

# 経営比較分析表

秋田県 大潟村

業務名	業種名	事業名	類似団体区分
法非適用	下水道事業	特定環境保全公共下水道	D1
資金不足比率(%)	自己資本構成比率(%)	普及率(%)	有収率(%)
-	該当数値なし	100.00	79.82

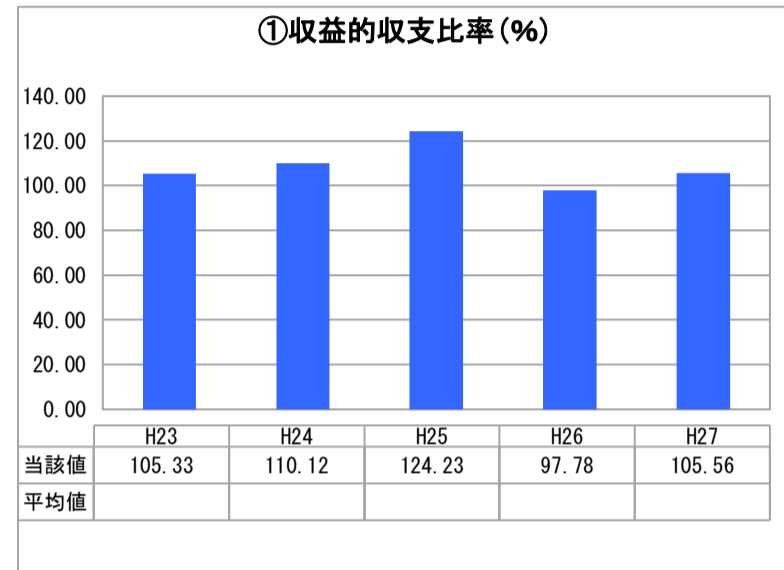
1か月20m <sup>3</sup> 当たり家庭料金(円)	4,692
--------------------------------	-------

人口(人)	面積(km <sup>2</sup> )	人口密度(人/km <sup>2</sup> )
3,238	170.11	19.03
処理区域内人口(人)	処理区域面積(km <sup>2</sup> )	処理区域内人口密度(人/km <sup>2</sup> )
3,169	2.97	1,067.00

**グラフ凡例**

- 当該団体値(当該値)
- 類似団体平均値(平均値)
- 【】 平成27年度全国平均

## 1. 経営の健全性・効率性



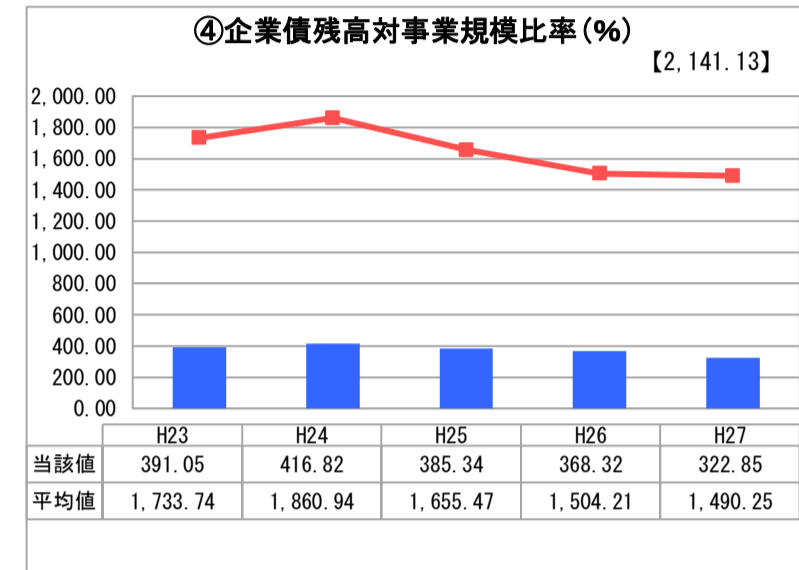
「単年度の収支」



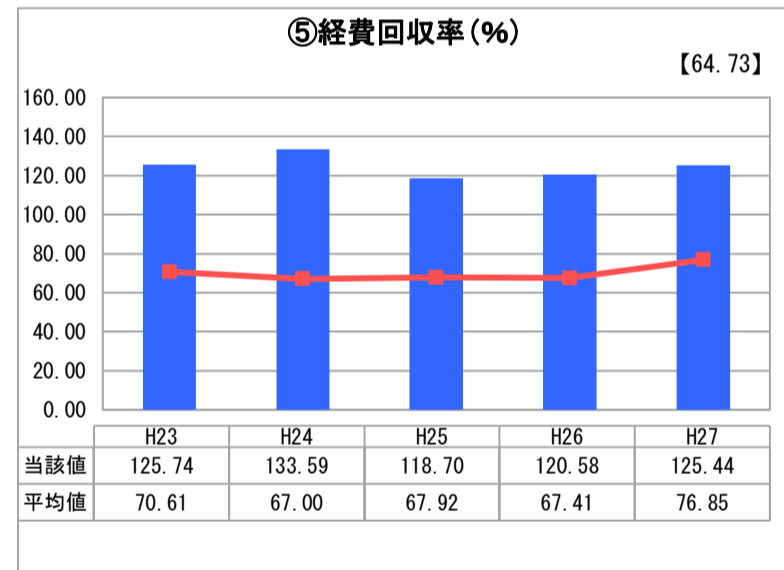
「累積欠損」



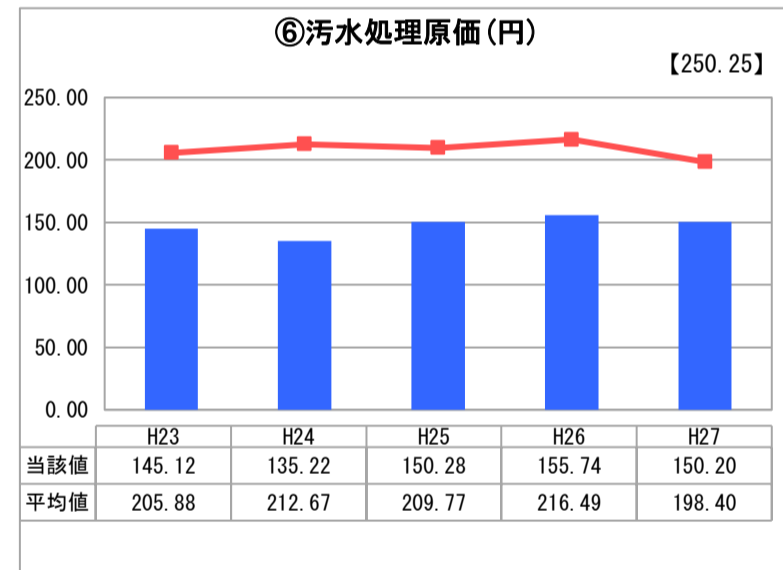
「支払能力」



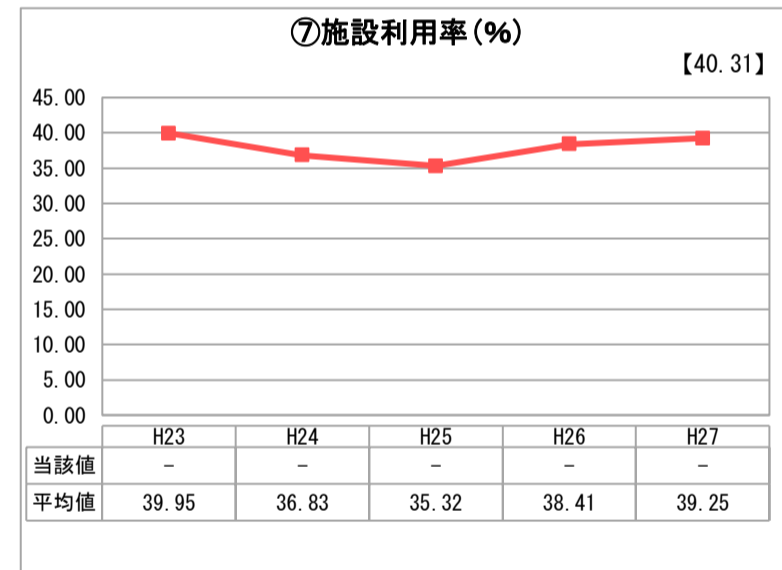
「債務残高」



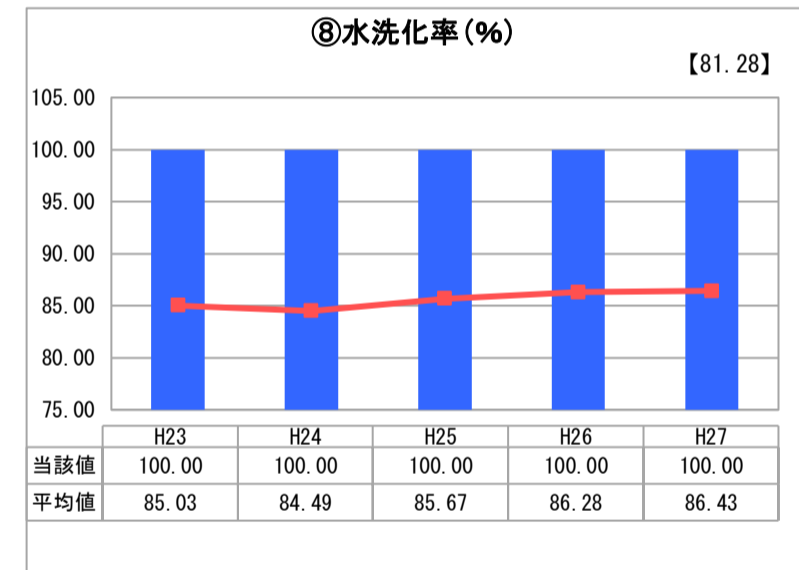
「料金水準の適切性」



「費用の効率性」

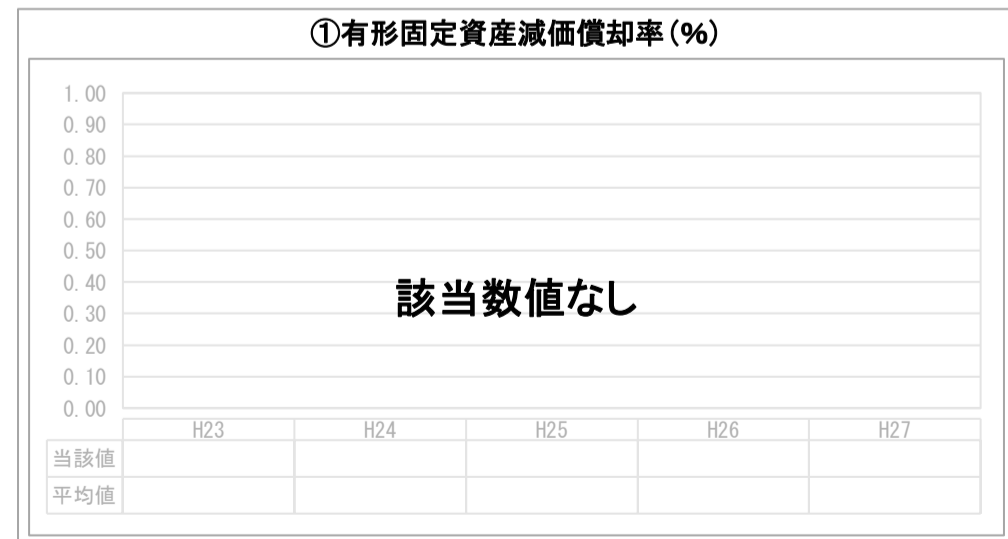


「施設の効率性」



「使用料対象の捕捉」

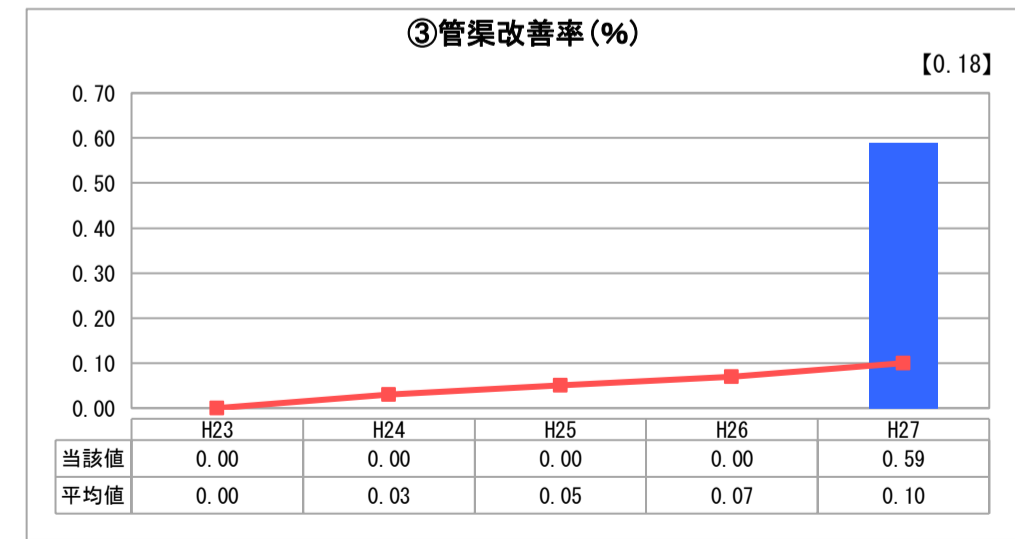
## 2. 老朽化の状況



「施設全体の減価償却の状況」



「管渠の経年化の状況」



「管渠の更新投資・老朽化対策の実施状況」

## 分析欄

1. 経営の健全性・効率性について  
 接続率、水洗化率共に100%、経費回収率は100%を超えており健全な経営がなされている。

## 2. 老朽化の状況について

全量を流域に接続していることから処理場は持っていない。  
 管路については、平成25年度にカメラ調査を実施し、緊急度調査を実施したうえで平成27年度～平成31年度の5カ年計画で大規模な布設替え工事を実施中である。

## 全体総括

経営については健全な運営がなされている。施設については、効率的且つ計画的に改築がなされている。

※ 法適用企業と類似団体区分が同じため、収益的収支比率の類似団体平均等を表示していません。  
 ※ 平成23年度から平成25年度における各指標の類似団体平均値は、当時の事業数を基に算出していますが、企業債残高対事業規模比率及び管渠改善率については、平成26年度の事業数を基に類似団体平均値を算出しています。