

# 経営比較分析表

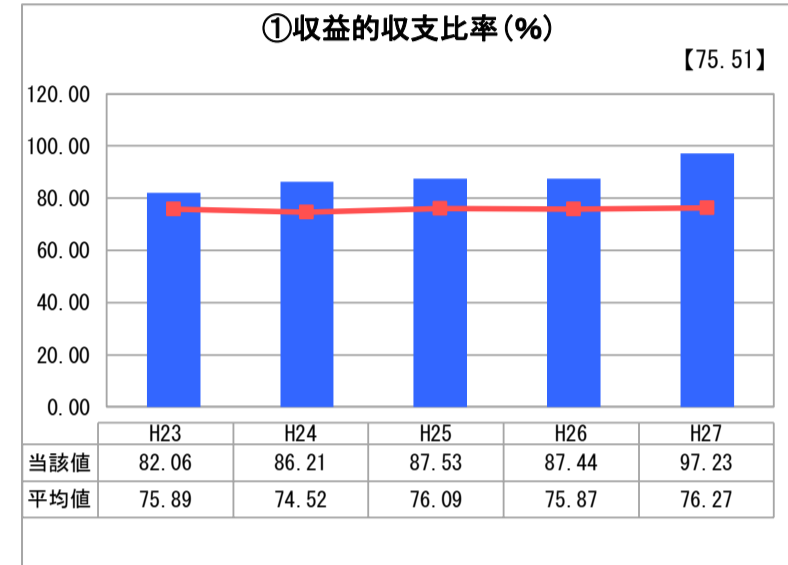
秋田県 大潟村

業務名	業種名	事業名	類似団体区分
法非適用	水道事業	簡易水道事業	D3
資金不足比率 (%)	自己資本構成比率 (%)	普及率 (%)	1か月20m <sup>3</sup> 当たり家庭料金 (円)
-	該当数値なし	100.00	4,255

人口 (人)	面積 (km <sup>2</sup> )	人口密度 (人/km <sup>2</sup> )
3,238	170.11	19.03
現在給水人口 (人)	給水区域面積 (km <sup>2</sup> )	給水人口密度 (人/km <sup>2</sup> )
3,169	10.39	305.00

グラフ凡例	
■	当該団体値 (当該値)
—	類似団体平均値 (平均値)
【	平成27年度全国平均

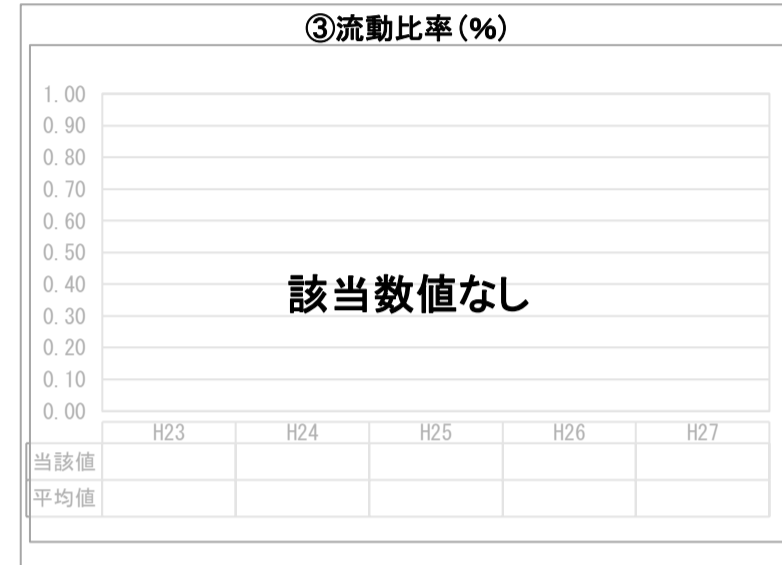
## 1. 経営の健全性・効率性



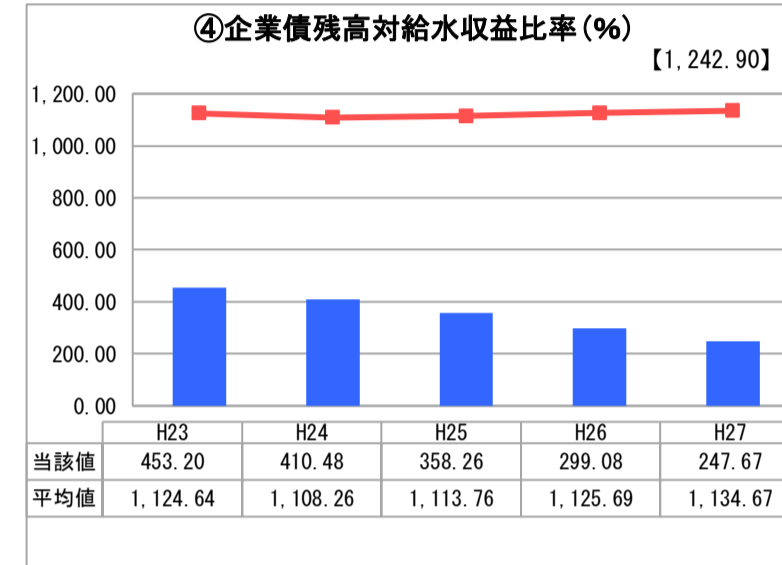
「単年度の収支」



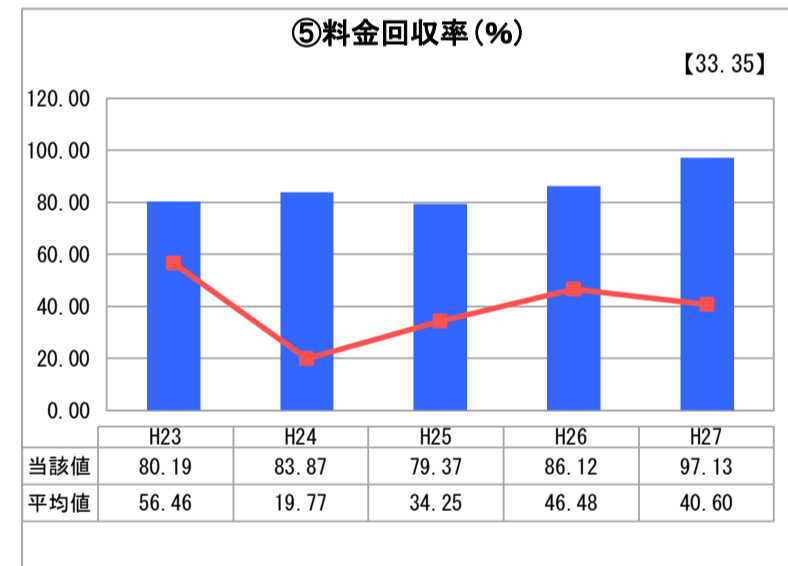
「累積欠損」



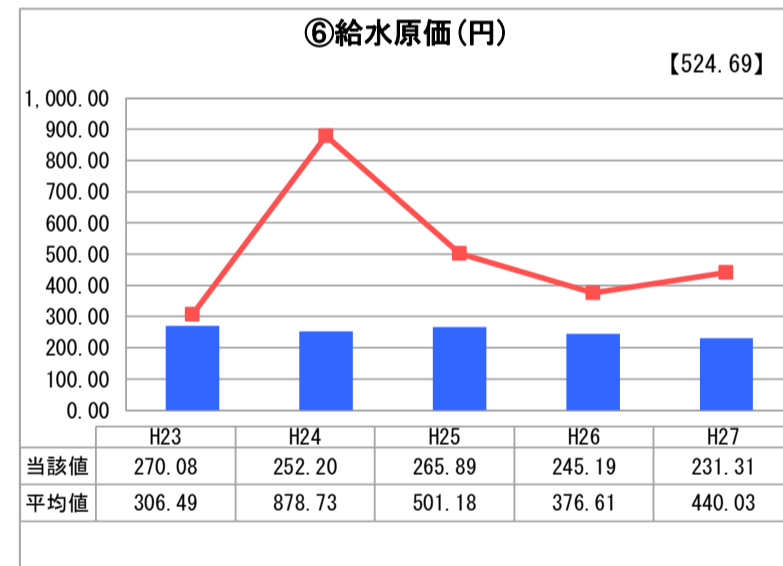
「支払能力」



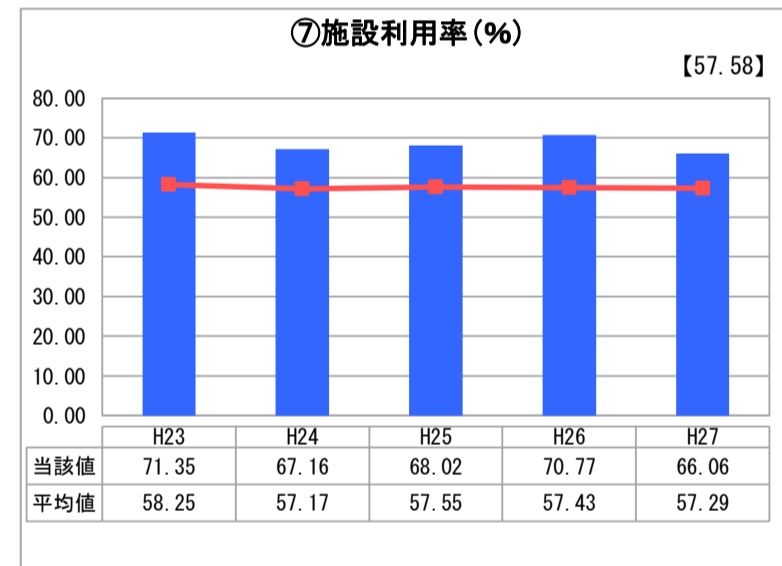
「債務残高」



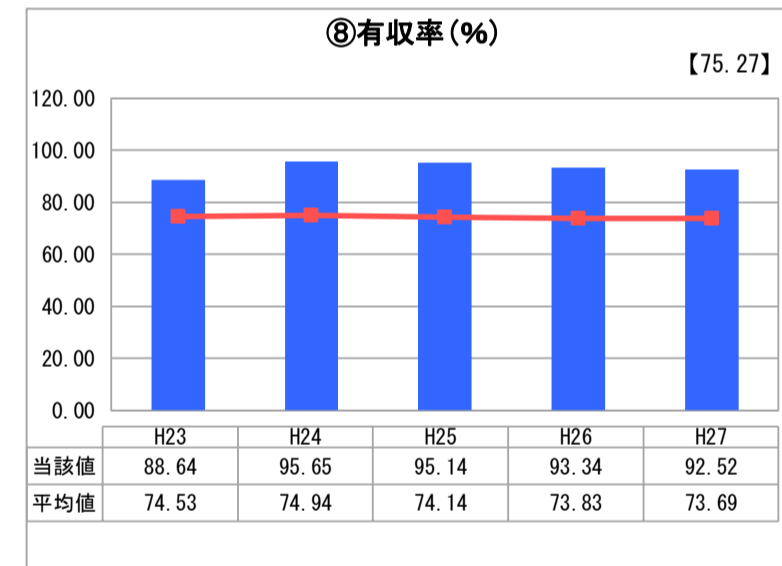
「料金水準の適切性」



「費用の効率性」



「施設の効率性」



「供給した配水量の効率性」

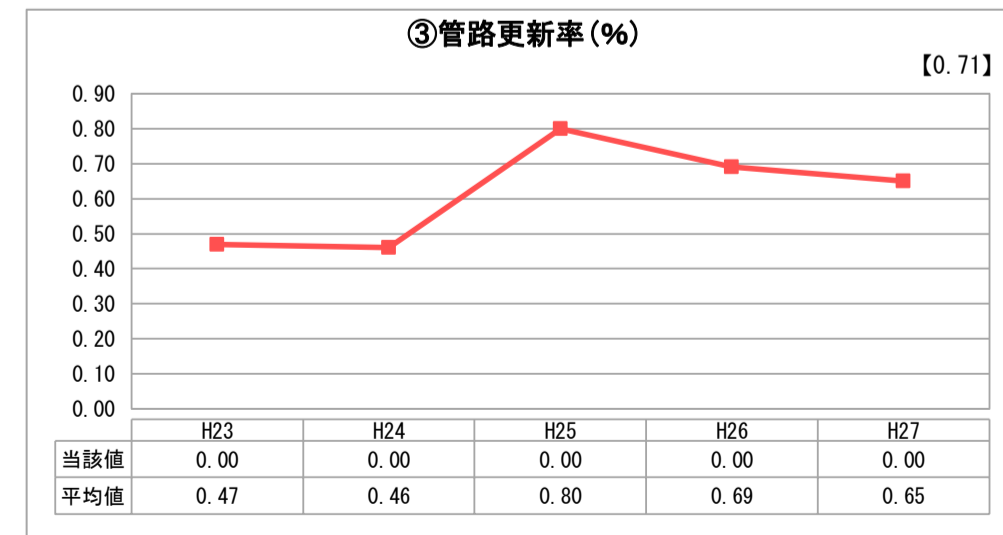
## 2. 老朽化の状況



「施設全体の減価償却の状況」



「管路の経年化の状況」



「管路の更新投資の実施状況」

## 分析欄

### 1. 経営の健全性・効率性について

料金回収率、施設利用率、有収率が高い水準で安定しており類似団体と比べても健全な経営がなされている。

### 2. 老朽化の状況について

管路について、平成2～3年に大規模な布設替え工事を実施したことにより直近10年程度では大きな改修も検討しておらず健全な状況である。

## 全体総括

施設、経営ともに健全である。

※ 平成23年度から平成25年度における各指標の類似団体平均値は、当時の事業数を基に算出していますが、管路更新率については、平成26年度の事業数を基に類似団体平均値を算出しています。