

平成27年度下半期  
大瀉村財政報告書

秋田県大瀉村

大瀨村財政報告書の作成及び公表に関する条例(昭和51年大瀨村条例第9号)第2条の規定に基づき、平成27年度下半期(平成27年10月1日から平成28年3月31日までの期間)における財政状況を次のとおり公表する。

平成28年5月2日

大瀨村長 高橋 浩 人

# 目 次

## 第1部 平成28年度当初予算の概要

I 予算総額	2 ページ
II 一般会計	
1 歳入	4 ページ
2 歳出	8 ページ
3 主要な施策	10 ページ
III 特別会計	
1 診療所	26 ページ
2 国民健康保険事業	28 ページ
3 介護保険事業	30 ページ
4 介護サービス事業	32 ページ
5 後期高齢者医療	34 ページ
6 水道事業	36 ページ
7 公共下水道事業	38 ページ
IV 附属資料	
1 人件費	40 ページ
2 村債	42 ページ
3 基金	44 ページ
4 施設管理費の状況	45 ページ

## 第2部 平成27年度予算の状況

I 補正予算の状況	
1 一般会計 .....	48 ページ
2 特別会計 .....	51 ページ
II 予算執行の状況	
1 一般会計 .....	52 ページ
2 特別会計 .....	53 ページ

## 第3部 財産、公債及び一時借入金の現在高

1 財 産 .....	56 ページ
2 公債及び一時借入金 .....	70 ページ
3 基 金 .....	70 ページ

## 第1部 平成28年度当初予算の概要

# I 予算総額

一般会計の予算総額は3,058,867千円となり、前年度の当初予算と比較すると金額で△454,133千円、増減率で12.9%の減となっています。また、平成28年3月現計予算(3,541,966千円)と比較すると金額で△483,099千円、増減率で13.6%の減となっています。

減となった理由は農業基盤整備促進事業の不採択(△100,000千円)、橋りょう改修事業の事業費の減(△163,316千円)、防災行政無線更新事業の終了(△116,806千円)等によるものです。

次に、特別会計の予算総額は全体で1,894,630千円となり、前年度の当初予算と比較すると金額で△4,901千円、増減率で0.3%の減となっています。また、平成28年3月現計予算(1,863,433千円)と比較すると金額で31,197千円、増減率で1.7%の増となっています。

各会計別で特徴的なものを挙げると、水道事業特別会計が前年度と比較すると金額で22,072千円、増減率で16.5%の増となっています。これは配水池増設事業の実施(18,000千円)等によるものです。

また、後期高齢者医療特別会計は、高齢化による医療費、給付額の増加の影響等により、増加傾向となっておりますが、国民健康保険、介護保険、介護サービスの各会計では前年度と比較して減となっております。

表1 当初予算総額

(単位:千円,%)

会計名	平成28年度	平成27年度	比較増減	増減率
一般会計	3,058,867	3,513,000	△454,133	△12.9
特別会計	1,894,630	1,899,531	△4,901	△0.3
診療所	67,795	67,514	281	0.4
国民健康保険事業	859,252	880,225	△20,973	△2.4
介護保険事業	256,463	262,195	△5,732	△2.2
介護サービス事業	262,459	273,074	△10,615	△3.9
後期高齢者医療	53,133	50,041	3,092	6.2
水道事業	155,540	133,468	22,072	16.5
公共下水道事業	239,988	233,014	6,974	3.0
合計	4,953,497	5,412,531	△459,034	△8.5

図1 一般会計の当初予算の推移

(単位:千円)

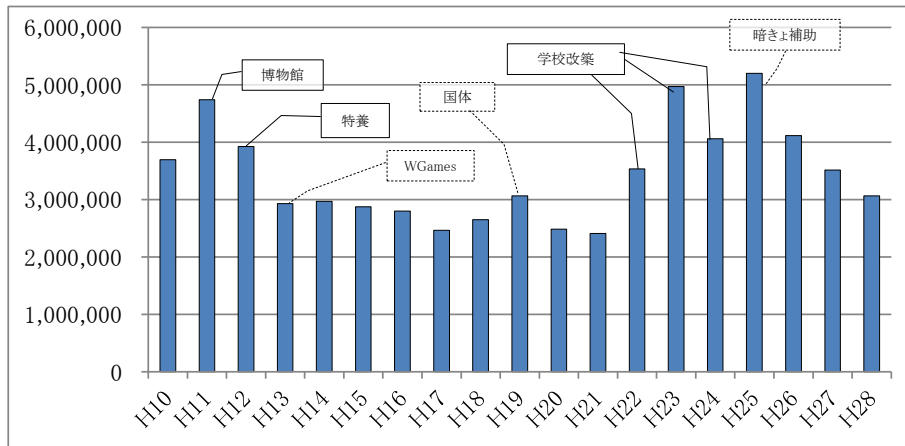


図2 特別会計総額の当初予算推移

(単位:千円)

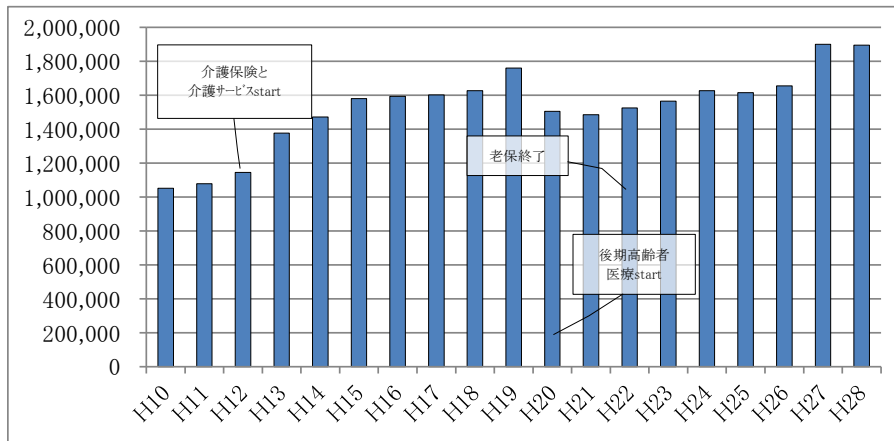
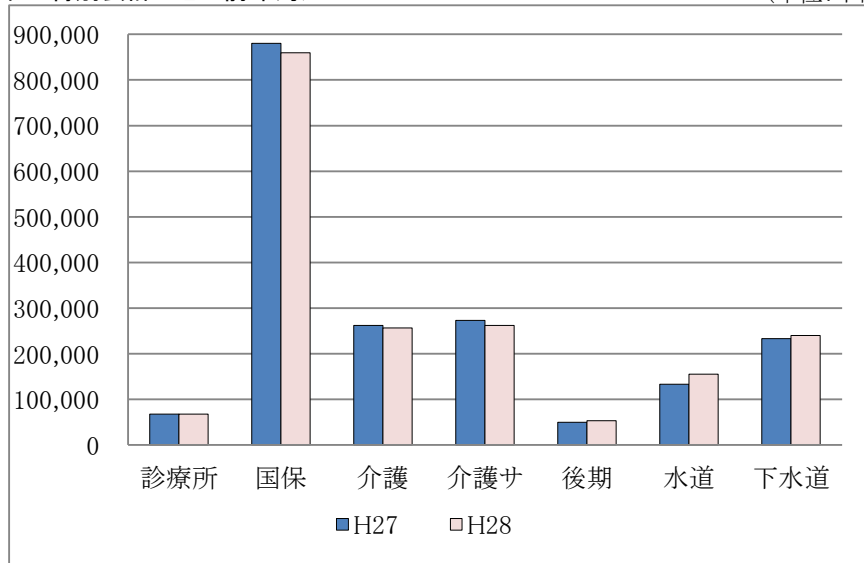


図3 特別会計ごとの前年対比

(単位:千円)



## Ⅱ 一般会計

### 1 歳入

#### (1) 総額と内訳

歳入予算の計上にあたっては、国の地方財政対策や前年度実績等を勘案して積算をしています。その中でも大きな割合を占める地方交付税については、平成26年の農家所得の減により大幅に減少した基準財政収入額の影響等を踏まえ、平成28年度当初では前年度比で36,498千円、増減率で2.9%増を見込んでいます。

平成28年度の特徴としては国庫支出金が大幅に減となっておりますが、主な理由として農業基盤整備促進事業費補助金の減(△100,000千円)、社会資本整備総合交付金の減(△224,332千円)があります。

また、村債の減は、借入対象事業の減によるものです。

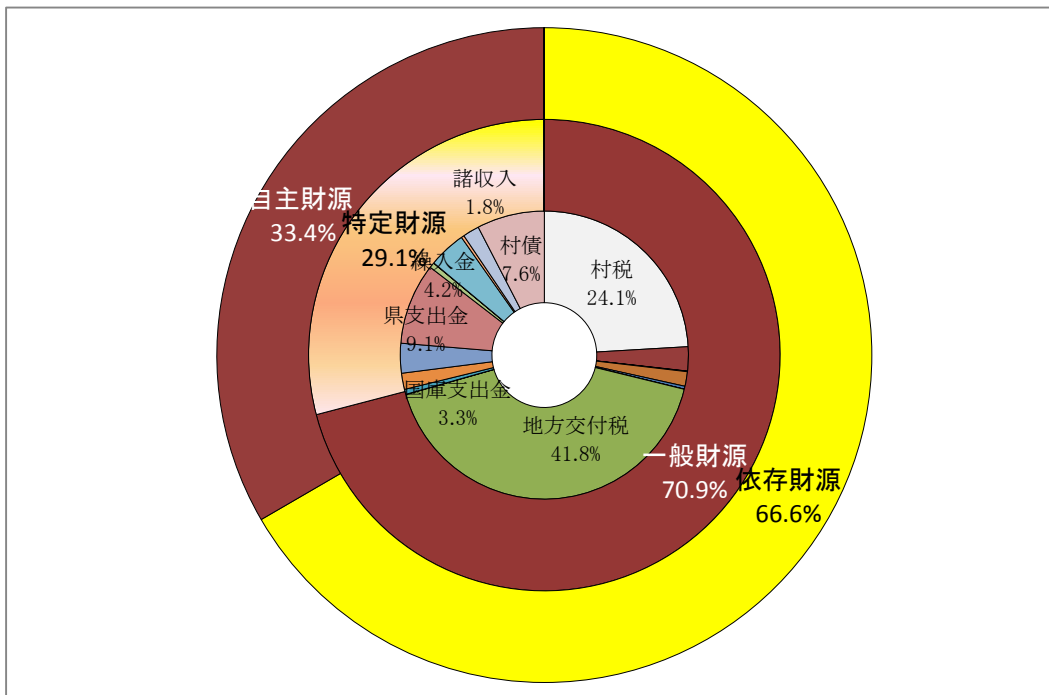
表2 歳入予算の前年度比較

(単位:千円,%)

款名	平成28年度		平成27年度		比較増減	
	金額	構成比	金額	構成比	金額	増減率
1 村税	730,038	23.9	643,645	18.3	86,393	13.4
2 地方譲与税	83,001	2.7	85,001	2.4	△2,000	△2.4
3 利子割交付金	1,000	0.0	1,500	0.0	△500	△33.3
4 配当割交付金	1,000	0.0	700	0.0	300	42.9
5 株式等譲渡所得割交付金	200	0.0	100	0.0	100	100.0
6 地方消費税交付金	50,000	1.6	35,000	1.0	15,000	42.9
7 自動車取得税交付金	10,000	0.4	14,000	0.4	△4,000	△28.6
8 地方特例交付金	502	0.0	402	0.0	100	24.9
9 地方交付税	1,280,160	41.9	1,243,662	35.4	36,498	2.9
10 交通安全対策特別交付金	1,100	0.0	1,200	0.0	△100	△8.3
11 分担金及び負担金	18,011	0.7	18,009	0.5	2	0.0
12 使用料及び手数料	55,565	1.8	54,463	1.6	1,102	2.0
13 国庫支出金	102,311	3.3	422,606	12.0	△320,295	△75.8
14 県支出金	279,718	9.1	301,606	8.6	△21,888	△7.3
15 財産収入	17,939	0.6	2,893	0.1	15,046	520.1
16 寄附金	1,001	0.0	2	0.0	999	49950.0
17 繰入金	128,000	4.2	210,000	6.0	△82,000	△39.0
18 繰越金	10,000	0.3	10,000	0.3	0	0.0
19 諸収入	56,621	1.9	58,111	1.7	△1,490	△2.6
20 村債	232,700	7.6	410,100	11.7	△177,400	△43.3
歳入合計	3,058,867	100.0	3,513,000	100.0	△454,133	△12.9



図4 歳入予算の構成比と財源区分別の内訳



### 《参考》

#### 【特定財源】

財源の用途が特定されている収入のこと

- 分担金及び負担金、使用料及び手数料、国庫支出金、県支出金、財産収入、寄附金、繰入金、諸収入、村債

#### 【一般財源】

財源の用途が特定されることなく、村の裁量でどのような経費にも使用できる収入のこと

- 村税、地方譲与税、利子割交付金、配当割交付金、株式等譲渡所得割交付金、地方消費税交付金、自動車取得税交付金、地方特例交付金、地方交付税、交通安全対策特別交付金、繰越金

#### 【依存財源】

収入にあたって、国県意思決定により、交付されたり割り当てられたりする収入のこと。

- 地方譲与税、利子割交付金、配当割交付金、株式等譲渡所得割交付金、地方消費税交付金、自動車取得税交付金、地方特例交付金、地方交付税、交通安全対策特別交付金、国庫支出金、県支出金、寄附金、村債

#### 【自主財源】

村が自らの意思で額を設定し、収入することができる財源のこと。

- 村税、分担金及び負担金、使用料及び手数料、財産収入、繰入金、繰越金、諸収入

## (2) 村 税

村税は一般財源並びに自主財源の主力となる重要な財源です。

予算額は、730,038 千円となり、前年度当初予算対比では 86,393 千円、増減率で 13.4% の増を見込んでいます。

増額となった主な理由は、村民税(個人分)において前々年(平成26年)の大幅な米価下落による農家所得の減少が前年(平成27年)で回復傾向になったことにより前年度当初予算と比較すると 89,179 千円、増減率で 53.4% の増となったことによるものです。

平成28年度3月現計予算との比較は表 4 のとおりです。

表3 村税の前年度当初予算対比

(単位:千円,%)

款 名	平成28年度		平成27年度		比較増減	
	金 額	構成比	金 額	構成比	金 額	増減率
1 村民税	273,956	37.5	186,844	29.0	87,112	46.6
個人分	256,180	35.1	167,001	26.0	89,179	53.4
法人分	17,776	2.4	19,843	3.1	△2,067	△10.4
2 固定資産税	383,781	52.6	382,700	59.5	1,081	0.3
3 軽自動車税	16,601	2.3	15,701	2.4	900	5.7
4 村たばこ税	17,000	2.3	17,400	2.7	△400	△2.3
5 入湯税	38,700	5.3	41,000	6.4	△2,300	△5.6
合 計	730,038	100.0	643,645	100.0	86,393	13.4

表4 村税の前年度3月現計予算対比

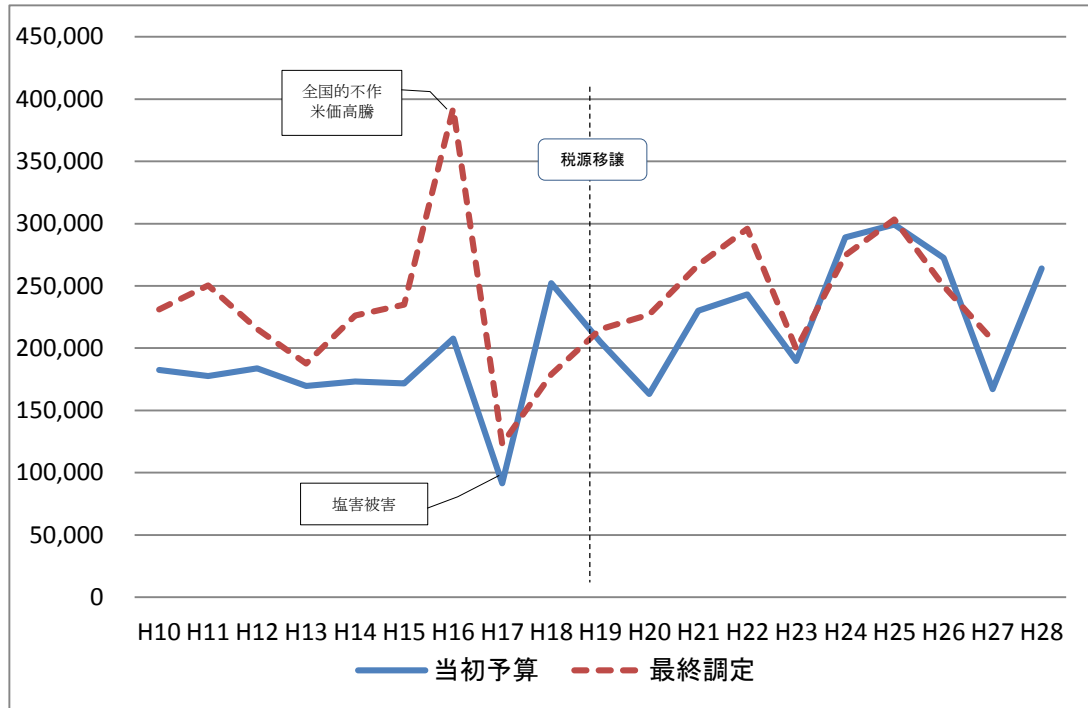
(単位:千円,%)

款 名	平成28年度		平成28年3月 現計予算		比較増減	
	金 額	構成比	金額※	構成比	金 額	増減率
1 村民税	273,956	37.5	218,349	32.4	55,607	25.5
個人分	256,180	35.1	201,021	29.8	55,159	27.4
法人分	17,776	2.4	17,328	2.6	448	2.6
2 固定資産税	383,781	52.6	388,100	57.5	△4,319	△1.1
3 軽自動車税	16,601	2.3	13,101	1.9	3,500	26.7
4 村たばこ税	17,000	2.3	16,800	2.5	200	1.2
5 入湯税	38,700	5.3	38,300	5.7	400	1.0
合 計	730,038	100.0	674,650	100.0	55,388	8.2

※平成28年3月補正予算(案)を含めた額です。

図5 村民税(個人)の当初予算と最終調定の比較

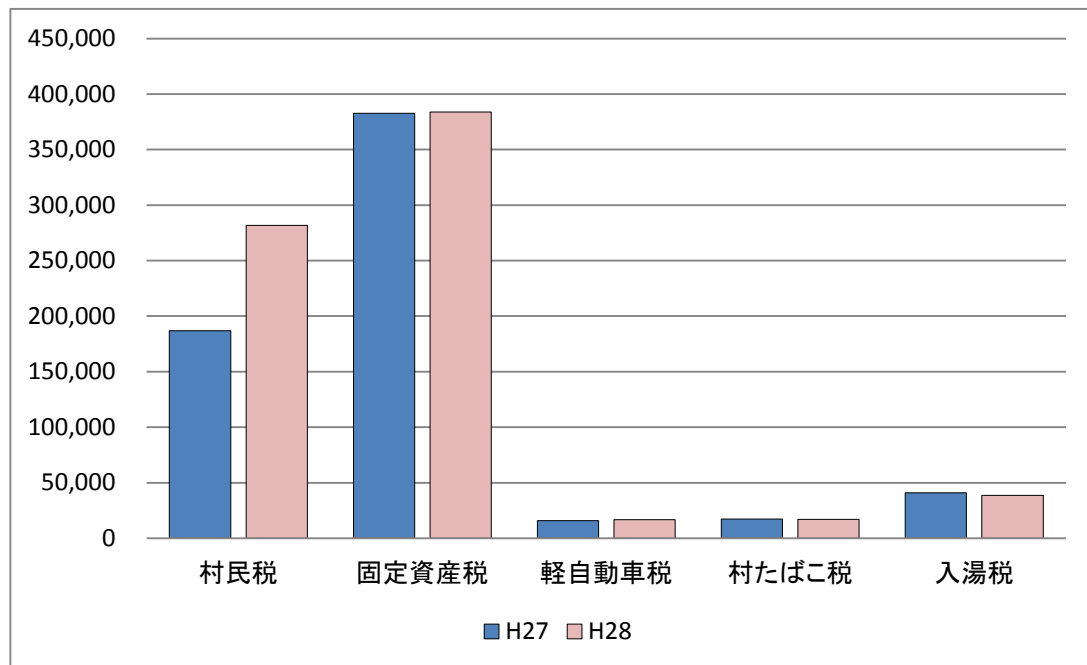
(単位:千円)



※H27の最終調定は見込み

図6 村税の前年度当初予算比較

(単位:千円)



## 2 歳 出

歳出の積算にあたっては、「大潟村総合村づくり計画」及び「大潟村コミュニティ創生戦略」や前年度実績等を勘案して計上しています。

歳出額の大きいものとしては目的別に、①民生費 515,728 千円(16.8%)、②農林水産業費 510,610 千円(16.7%)、③総務費 475,776 千円(15.5%)、④公債費 444,802 千円(14.5%)、⑤教育費 361,628 千円(11.8%)、となっています。

前年度との増減率が大きいものとしては、①土木費△56.4%、②消防費△54.1%、③公債費 38.3%となっています。

性質別でみると大きい順に、①補助費等 722,511 千円(23.6%)、②人件費 610,129 千円(19.9%)、③物件費 607,301 千円(19.8%)、④公債費 444,802 千円(14.5%)、⑤繰出金 224,904 千円(7.4%)、となっています。

減の主な理由は、土木費では橋りょう改修事業の事業費の減、消防費では防災行政無線更新事業の終了が挙げられます。

公債費が増となっているのは繰上償還事業を実施するためです。

表5 歳出予算の目的別比較

(単位:千円,%)

款 名	平成28年度		平成27年度		比較増減	
	金 額	構成比	金 額	構成比	金 額	増減率
1 議 会 費	64,731	2.1	70,040	2.0	△5,309	△ 7.6
2 総 務 費	475,776	15.6	525,250	15.0	△49,474	△ 9.4
3 民 生 費	515,728	16.9	535,606	15.2	△19,878	△ 3.7
4 衛 生 費	228,450	7.5	213,805	6.1	14,645	6.8
5 農 林 水 産 業 費	510,610	16.7	651,356	18.5	△140,746	△ 21.6
6 商 工 費	126,638	4.1	151,826	4.3	△25,188	△ 16.6
7 土 木 費	161,411	5.3	369,790	10.5	△208,379	△ 56.4
8 消 防 費	159,092	5.2	346,725	9.9	△187,633	△ 54.1
9 教 育 費	361,628	11.8	317,106	9.0	44,522	14.0
10 災 害 復 旧 費	1	0.0	1	0.0	0	0.0
11 公 債 費	444,802	14.5	321,495	9.2	123,307	38.4
12 予 備 費	10,000	0.3	10,000	0.3	0	0.0
歳 出 合 計	3,058,867	100.0	3,513,000	100.0	△454,133	△ 12.9

図7 歳出予算の構成比

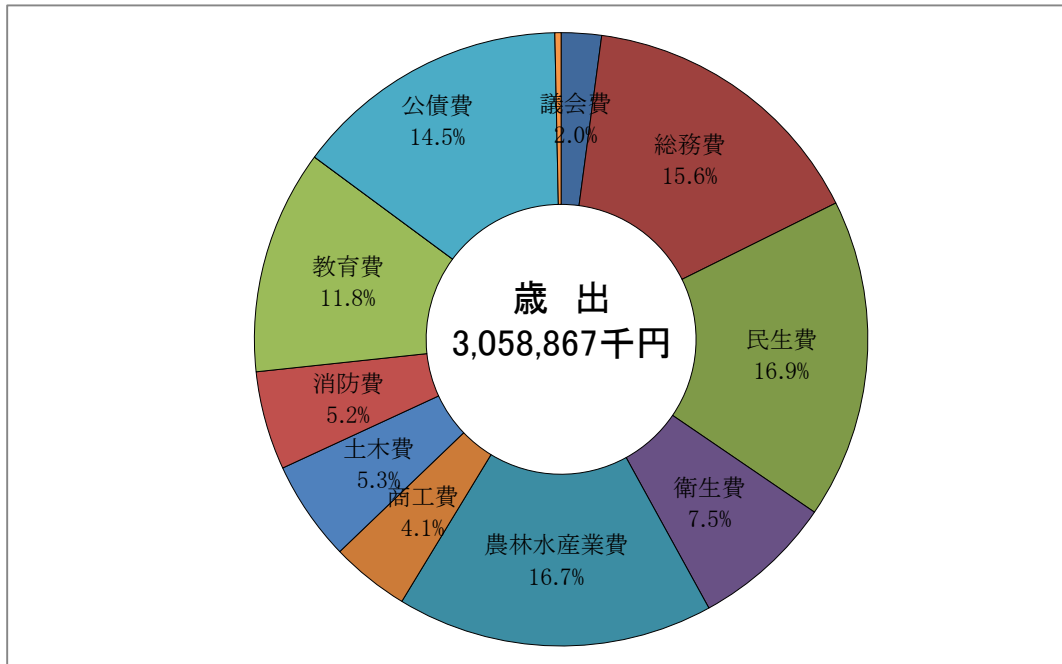


表6 歳出予算の性質別比較

(単位:千円,%)

款名	平成28年度		平成27年度		比較増減	
	金額	構成比	金額	構成比	金額	増減率
1 義務的経費	1,221,604	39.9	1,112,336	31.7	109,268	9.8
人件費	610,129	19.9	615,433	17.5	△5,304	△ 0.9
扶助費	166,673	5.4	175,408	5.0	△8,735	△ 5.0
公債費	444,802	14.5	321,495	9.2	123,307	38.4
2 その他の行政費	1,837,263	60.1	2,400,664	68.3	△563,401	△ 23.5
物件費	607,301	19.9	639,242	18.2	△31,941	△ 5.0
維持補修費	127,044	4.2	150,314	4.3	△23,270	△ 15.5
補助費等	722,511	23.6	683,604	19.5	38,907	5.7
投資及び出資金	0	0.0	0	0.0	0	---
積立金	8,000	0.3	8,000	0.2	0	0.0
繰出金	224,904	7.4	213,898	6.0	11,006	5.1
貸付金	10,000	0.3	10,000	0.3	0	0.0
その他	10,000	0.3	10,000	0.3	0	0.0
普通建設事業費	127,502	4.2	685,605	19.5	△558,103	△ 81.4
災害復旧事業費	1	0.0	1	0.0	0	0.0
歳出合計	3,058,867	100.0	3,513,000	100.0	△454,133	△ 12.9

### 3 主要な施策

#### 議会事務局

##### (1) 議員控室機器整備等事業 新規

P49

【事業費 1,181千円（一般財源 1,181千円）】

議員控室の設備機器等の充実を図ることにより、議論や審議がスムーズに行えるほか、議会活性化のための一助とします。

#### 総務企画課

##### (1) 職員研修事業

P55

【事業費 1,796 千円（一般財源 1,796 千円）】

職員の職務遂行能力及び政策形成能力の向上を図るため、研修を実施するとともに、自己啓発及び自己研修を支援します。

また、職員合同研修会を開催することにより、行政の現状と課題を把握し、共通認識の下に円滑な施策の推進に努めます。

##### (2) 職員福利厚生事業

P55

【事業費 3,259 千円（一般財源 3,259 千円）】

職員の健康管理を推進し、心身の健康維持向上に努めます。

##### (3) 大瀧村ふるさと会支援事業

P65

【事業費 1,809 千円（一般財源 1,809 千円）】

大瀧村ふるさと会と村との親睦交流を深め、活力ある村づくりに資することを目的として大瀧村ふるさと会の活動を支援します。

#### (4)大潟村応援大使事業

P67

##### 【事業費 447 千円（一般財源 447 千円）】

大潟村の魅力を国内外に紹介し、並びに村づくりの情報提供や助言など、村の外から村の発展のため応援していただくことを目的に、「大潟村応援大使」を委嘱します。

#### (5)西4丁目企業誘致推進事業

P67

##### 【事業費 5,823 千円（一般財源 5,823 千円）】

西4丁目村有地を農業関連、環境関連事業を主とした外部からの経済活動の導入拠点と位置づけ、企業誘致活動を推進し、村民の就労機会の拡大、所得の向上をめざします。

#### (6)チャレンジマインド海外研修事業

P69

##### 【事業費 2,416 千円（一般財源 2,416 千円）】

村の青年を海外へ派遣し、農業研修等の研修を行うことで、村農業の発展へ結びつけるとともに、移住地のまちづくりの視察や農家との交流を行い異文化にふれることにより、チャレンジマインドを持つ人材の育成及び国際交流の推進に寄与します。

また、同時に村職員を派遣して、行政実情等の調査研究と異文化の体験を通じ、国際的視野を養い行政能力の向上を図ります。

#### (7)マイタウンバス運行事業

P71

##### 【事業費 15,744 千円（一般財源 15,744 千円）】

従来の路線バスの代替となる公共交通サービスとしてマイタウンバスを運行し、村民の交通の利便性を確保します。

#### (8)情報発信者入村事業

P71

##### 【事業費 1,714 千円（一般財源 1,714 千円）】

村の地域文化の醸成と活性化に資する情報発信者の入村と、活動を促進します。

#### (9)秋田県立大学「清新寮」支援事業

P71

##### 【事業費 2,650 千円（一般財源 2,650 千円）】

秋田県立大学「清新寮」の入寮環境の改善を支援することによって、村内定住学生の増加並びに村民と学生との交流による村内活性化を図ります。

(10) 移住・定住促進事業

P73

【事業費 20,816 千円（一般財源 20,816 千円）】

村外からの移住及び村内定住を促進し、人口増加を図ることでコミュニティを維持することが可能となり、村の活性化に繋がります。

(11) 地域おこし協力隊事業

P73

【事業費 14,862 千円（一般財源 14,862 千円）】

地域活性化の担い手となる都市地域の人材を積極的に誘致し、地域の活力維持や魅力発信を目指します。

(12) 大潟村第2期総合村づくり計画(仮称)策定事業 新規

P73

【事業費 2,668 千円（一般財源 2,668 千円）】

平成29年度が最終年度となる「大潟村総合村づくり計画」の次期計画を策定し、今後50年先を見据えた事業を実施します。

(13) ポルダープリンセス婚活ツアー事業 新規

P75

【事業費 1,024 千円（一般財源 1,024 千円）】

村内における独身男性と都内における農業に興味関心のある女性との出会いの場を創出させ、人口増加を図ります。

(14) 自治会活動推進事業

P77

【事業費 3,979 千円（一般財源 3,979 千円）】

自治会活動の積極的な推進及び生活環境の整備と、自治意識の醸成を図ります。また、コミュニティ広場等の維持管理に努めます。

(15) 秋田県町村電算システム共同事業

P81

【事業費 38,614 千円（県 84 千円・一財 38,530 千円）】

行政コスト削減や業務効率化を図るため、電算システムの共同利用を推進します。



(16) 社会保障・税番号制度対応システム改修委託事業

P81

【事業費 2,269 千円（国 1,426 千円・一財 843 千円）】

社会保障・税番号制度の運用開始に伴い、必要な業務システムを改修します。

(17) 繰上償還事業 新規

P259

【事業費 108,400 千円（その他 108,000 千円・一財 400 千円）】

繰上償還により、財政の健全化を図り、将来の公債費負担を抑えます。

## 税務会計課

### (1) 庁舎1階ロビー改修事業 新規

【事業費 1,469 千円（一般財源 1,469 千円）】

庁舎1階ロビーのスペースを改修し、税務会計課のカウンターを前に移動し、事務スペースを広げ事務の効率化を図ります。

P63

### (2) 議会棟トイレ整備事業 新規

【事業費 1,320 千円（一般財源 1,320 千円）】

議会棟1階トイレは給水の流量が弱く、うまく流れていかない状況であるので、流量が影響しないロータンク式の便器に改修し、また、2階のトイレの便器を和式から洋式にし利便性の向上を図ります。

P63

### (3) 庁舎電話交換機・公民館電話配線更新事業 新規

【事業費 4,050 千円（一般財源 4,050 千円）】

電話設備の老朽化による故障が頻繁に発生していることから 27 年度に電話機及び配線を更新しました。現在の電話交換機は故障時の部品調達も困難であることから電話交換機を更新し万全な通信を確保します。

また、公民館の電話配線の老朽化により、ディスプレイが表示されず、早急な対応が必要なことから配線を更新し、ディスプレイの表示を可能にし、万全な通信を確保します。

P63

## 住民生活課

- |   |      |
|---|------|
| <p>(1) 社会福祉協議会支援事業</p> <p>【事業費 22,752 千円（一般財源 22,752 千円）】</p> <p>社会福祉協議会の体制を強化し、社会福祉の推進を図ります。</p>   | P99  |
| <p>(2) 臨時福祉給付金給付事業</p> <p>【事業費 1,086 千円（国 1,086 千円）】</p> <p>消費税率の引上げに際し、低所得者に与える負担の影響を鑑み、国費による給付措置を実施します。</p>   | P101 |
| <p>(3) 年金生活者等支援臨時福祉給付金給付事業 <span style="border: 1px solid black; padding: 2px;">新規</span></p> <p>【事業費 5,277 千円（国 5,277 千円）】</p> <p>「一億総活躍社会」の実現に向け、賃金引上げの恩恵が及びにくい低年金受給者への支援によるアベノミクスの成果の均てんの観点や、高齢者世帯の年金を含めた所得全体の底上げを図る観点に立ち、平成 28 年前半の個人消費の下支えにも資するよう、低所得の高齢者等を対象に年金生活者等支援臨時福祉給付金を給付します。</p> | P101 |
| <p>(4) 高齢者等配食サービス支援事業 <span style="border: 1px solid black; padding: 2px;">新規</span></p> <p>【事業費 312 千円（一般財源 312 千円）】</p> <p>買い物や食事の支度が困難な高齢者に対し、配食サービスを提供し、高齢者の健康で自立した生活を支援します。</p>  | P101 |
| <p>(5) 地域福祉推進事業 <span style="border: 1px solid black; padding: 2px;">新規</span></p> <p>【事業費 579 千円（一般財源 579 千円）】</p> <p>国の制度に精通し地域における活動経験も豊富な福祉分野の専門家をアドバイザーとして迎え、村の地域福祉の充実及び次期計画の検討・策定に向け、各種制度についての幅広い理解と村における福祉の現状分析等を進めるとともに、有利な制度を活用した取り組みを検討します。</p>                                     | P103 |

<p>(6)防犯カメラ設置補助事業 <span style="border: 1px solid black; padding: 2px;">新規</span></p> <p><b>【事業費 1,700 千円（一般財源 1,700 千円）】</b></p> <p>防犯カメラ購入者に対し、購入費用を補助し、地域の防犯強化を図り、防犯の体制基盤を構築します。</p>	P105
<p>(7)高齢者等福祉入浴扶助事業</p> <p><b>【事業費 11,049 千円（その他 6,448 千円・一財 4,601 千円）】</b></p> <p>高齢者等が明るく健康な生活を営み活力を維持向上させて、健康増進を図ることを目指します。</p>	P107
<p>(8)ケアハウス指定管理事業</p> <p><b>【事業費 22,422 千円（一般財源 22,422 千円）】</b></p> <p>高齢者の自立した生活を支援するため、指定管理者を指定して効果的かつ効率的な施設の管理運営を行います。</p>	P107
<p>(9)ふれあい健康館指定管理事業</p> <p><b>【事業費 14,955 千円（一般財源 14,955 千円）】</b></p> <p>高齢者の生きがいをづくりや交流、活動の拠点としてのふれあい健康館の管理運営について、指定管理者を指定し、効果的かつ効率的な管理運営を行います。</p>	P109
<p>(10)村民センター指定管理事業</p> <p><b>【事業費 10,188 千円（一般財源 10,188 千円）】</b></p> <p>村民の福祉、教育、コミュニティ活動や冠婚葬祭利用施設としての村民センターの管理運営について、指定管理者を指定することで、効果的かつ効率的な管理運営を行います。</p>	P113
<p>(11)福祉医療費支給事業</p> <p><b>【事業費 32,384 千円（県 14,022 千円・一財 18,362 千円）】</b></p> <p>福祉の増進と生活の安定を図り、経済的な面で安心していつでも診療が受けられるよう、医療費の助成を行います。</p>	P113

(12)健診事業(39歳以下・後期高齢者分)	P129
【事業費 3,905 千円 (その他 1,802 千円・一財 2,103 千円)】	
<p>糖尿病等の生活習慣病の有病者・予備群の減少のため、内臓脂肪症候群(メタボリックシンドローム)の概念を導入した健診を行い、健診により把握された対象者に生活習慣の改善を中心とした保健指導を行うことにより、村民の健康増進を目指します。</p>	
(13)がん検診事業	P129
【事業費 9,648 千円 (県 100 千円・その他 2,553 千円・一財 6,995 千円)】	
<p>がん検診を行うことにより、がんを早期発見、早期治療し、村民の健康の維持、増進を図ります。</p>	
(14)人間ドック・脳ドック助成事業	P131
【事業費 2,200 千円 (一般財源 2,200 千円)】	
<p>疾患の早期発見、早期治療を図り、村民の健康増進を目指します。</p>	
(15)高齢者肺炎球菌予防接種事業	P135
【事業費 935 千円 (一般財源 935 千円)】	
<p>肺炎球菌予防接種によって、高齢者の健康維持、増進を図ります。</p>	
(16)消防団装備品等更新事業 <span style="border: 1px solid black; padding: 2px;">新規</span>	P199
【事業費 5,748 千円 (県 5,000 千円・一財 748 千円)】	
<p>現在、消防団員用の防火服等が購入から20年以上経過しており、更新時期を迎えています。より機能性と実用性を重視する防火服等へ更新し、非常備消防の体制整備を図ります。</p>	
(17)消防小型動力ポンプ購入事業	P201
【事業費 1,512 千円 (一般財源 1,512 千円)】	
<p>小型動力ポンプが購入から20年以上経過しているため、小型動力ポンプを更新し、非常備消防の体制整備を図ります。</p>	

## 環境エネルギー室

- |   |      |
|---|------|
| <p>(1) 八郎湖水質改善対策事業</p> <p><b>【事業費 618 千円（一般財源 618 千円）】</b></p> <p>流域市町村、民間団体等と一体で、県の湖沼水質保全計画に沿った取り組みを進めます。</p>  | P139 |
| <p>(2) 住宅用太陽光発電システム導入事業</p> <p><b>【事業費 750 千円（一般財源 750 千円）】</b></p> <p>住宅用太陽光発電設備の導入に対して支援し、自然エネルギー発電の普及啓発を図ります。</p>  | P139 |
| <p>(3) 自然エネルギー地産地消推進事業 <b>新規</b></p> <p><b>【事業費 1,412 千円（一般財源 1,412 千円）】</b></p> <p>自然エネルギーを活用した地域熱供給等の事業化について、産・学・官・民・金(金融)で連携し検討を行い、循環型社会の形成と地域活性化につなげます。</p> | P141 |
| <p>(4) 公衆トイレ改修事業 <b>新規</b></p> <p><b>【事業費 748 千円（一般財源 748 千円）】</b></p> <p>村内の高齢化及び社会環境の変化にともない、公衆トイレの洋式化により、利用者の利便性を図ります。</p>                                   | P141 |
| <p>(5) ごみ収集運搬業務委託事業</p> <p><b>【事業費 12,398 千円（その他 8,460 千円・一財 3,938 千円）】</b></p> <p>家庭系の可燃ごみ及び資源ごみ等の分別収集作業を委託することで、一般廃棄物処理を円滑に実施します。</p>                         | P145 |
| <p>(6) 八郎湖周辺清掃事務組合事業</p> <p><b>【事業費 41,152 千円（一般財源 41,152 千円）】</b></p> <p>周辺1市3町1村で構成している広域ごみ処理施設で、ごみの共同処理を行います。</p>  | P147 |

## 農業委員会

### (1) 異業種交流会事業

P151

【事業費 1,551 千円（一般財源 1,551 千円）】

村でも少子・高齢化が進んでいる現状をふまえて、青年会、農近ゼミ、JA 青年部、CE 青年部、若妻会等を母体とし、異業種間の交流を軸にして、若者の交流や未婚者の出会いの場(婚活)を創出します。

## 産業建設課

### (1) 新農業戦略推進事業

P155

【事業費 670 千円（一般財源 670 千円）】

農家所得の向上を目指す「大潟村農業チャレンジプラン」の計画的な実施と推進により、たくましい大潟村農業を構築します。

### (2) 万能水田実証事業

P159

【事業費 3,089 千円（一般財源 3,089 千円）】

万能水田を実証することにより、村の土壌環境の適否、収量増の手段を模索します。

### (3) 国家戦略特区取得事業 新規

P159

【事業費 1,028 千円（一般財源 1,028 千円）】

農業特区として国家戦略特区に認定されることにより、農業を核として様々な分野での規制緩和を図ります。

### (4) 農産物輸出検討事業 新規

P161

【事業費 896 千円（一般財源 896 千円）】

TPP における農業情勢の変化に対応する為、地方創生総合戦略のメニューの一つである農産物の輸出について、農家主体型の輸出検討協議会(仮称)の設立を目指し、輸出に関する講演会の開催や先進地への視察を希望する農家に対し支援します。

(5)各種制度資金利子助成事業

【事業費 4,829 千円（県 2,023 千円・一財 2,806 千円）】

経営の安定に資するため、各種資金の利子助成により農業者の経営改善を支援します。

- ・農家経営負担軽減支援事業 781 千円
- ・農業経営基盤強化資金利子助成事業 4,048 千円

P161

P163

(6)戦略作物生産拡大事業

【事業費 43,016 千円（一般財源 43,016 千円）】

田畑複合経営を推進し、水稻の低コスト化と農家経営の安定化を図るため、戦略作物である麦・大豆の生産数量に対して助成します。

P163

(7)チャレンジプラン推進事業

【事業費 43,355 千円（県 14,264 千円・一財 29,091 千円）】

高品質な農産物の生産拡大や戦略作物における新品種の導入による産地形成を促進し、農業者の主体的な取り組みを促すとともに、多様な農業経営による足腰の強い農業への展開・発展への取り組みを支援します。具体的には、戦略作物における新品種の導入支援、複合部門の拡大支援により創意工夫に富んだ農業経営者がチャレンジできる環境を整備します。

P163

- ・経営発展支援・周年園芸 26,707 千円
- ・野菜等生産振興対策事業 16,648 千円

(8)担い手育成対策事業

【事業費 6,592 千円（国 1,500 千円・県 630 千円・その他 45 千円・一財 4,417 千円）】

自らの経営改善に努める意欲ある農業者として大潟村農業をけん引する担い手に対して、多様な経営形態に関する情報交換や研修の場としての組織づくりを支援します。

また、就農意欲の喚起と就農後の定着を図り、若い農業後継者の交流の場と農業研修の機会創造及び活動を支援します。

- ・認定農業者協議会事業 2,000 千円
- ・農業後継者育成活動推進事業 480 千円
- ・農業研修支援事業 200 千円
- ・未来農業のフロンティア育成研修事業 900 千円
- ・青年就農給付金交付事業 1,500 千円

P165

P165

P165

P165

P165



・チャレンジ農場運営事業	1,512 千円	P165
(9)グリーンツーリズム推進事業		P167
【事業費 900 千円（一般財源 900 千円）】		
観光客や修学旅行等による村内での体験活動を推進する為、新生の大地体験推進協議会の機能強化を図ります。		
(10)大潟村浦安市交流事業(都市と農村交流事業)		P167
【事業費 3,930 千円（一般財源 3,930 千円）】		
大潟村の児童と浦安市の児童が生活環境の異なる双方を訪問し、各地域の特性を活かした体験活動を通じて交流を図り、豊かな人間性や社会性をはぐくむことを目的とします。		
また、子どもだけでなく、市民レベルでの交流に発展させ地域の活性化を推進します。		
(11)環境保全型農業直接支援対策事業		P169
【事業費 41,990 千円（県 31,575 千円・一財 10,415 千円）】		
地球温暖化防止や環境保全・生物多様性保全に効果の高い営農活動に取り組む農業者(組織)に対して直接支援します。		
(12)多面的機能支払交付金事業		P171
【事業費 163,030 千円（県 122,452 千円・一財 40,578 千円）】		
農業・農村の多面的機能の維持・発揮のための地域活動に対して支援します。		
(13)景観木植栽事業(未来づくり)		P175
【事業費 11,708 千円（県 8,000 千円・一財 3,708 千円）】		
機能が低下した防災林へ景観木の植栽を行い、防災林の整備を図るとともに、新たな観光の拠点となる景観形成を行います。		
(14)観光PR事業		P181
【事業費 4,120 千円（一般財源 4,120 千円）】		
観光PRを行うことで、大潟村の知名度向上・観光振興を図り誘客に努めます。		

<p>(15)温泉保養センター施設整備事業</p> <p>【事業費 19,409 千円（一般財源 19,409 千円）】</p> <p>温泉保養センターの適正な維持管理を図ります。</p>	P185
<p>(16)街灯LED化事業</p> <p>【事業費 6,974 千円（国 4,184 千円・地方債 2,500 千円・一財 290 千円）】</p> <p>道路付属物(照明施設)点検業務委託により更新が必要な街灯のLED化及び街灯の整備に努めます。</p>	P189
<p>(17)橋りょう改修事業(社会資本)</p> <p>【事業費 18,580 千円（国 11,147 千円・地方債 3,100 千円・一財 4,333 千円）】</p> <p>国土交通省が 2014 年 7 月 1 日から 2m以上の道路橋などを 5 年に 1 回の頻度で点検することを義務化したことから 30 橋ある橋りょうのうち未改修となっている 26 橋の定期点検を行います。</p> <p>また、橋りょうの長寿命化を図るため、橋面防水や伸縮継手の交換を実施します。</p> <p>その他、東 5 丁目南側の村道を横断しているコールゲート管が腐食し流れを阻害しているため、改修に向けて詳細調査設計を行います。</p>	P193
<p>(18)総中内グレーチング改修事業 <span style="border: 1px solid black; padding: 2px;">新規</span></p> <p>【事業費 1,587 千円（一般財源 1,587 千円）】</p> <p>道路を横断しているグレーチング設置個所は降雪時に段差となり苦情があることから、鉄板で蓋をした上にアスファルト舗装を行うことによりスムーズな通行が可能となります。</p>	P193
<p>(19)遊歩道改修事業 <span style="border: 1px solid black; padding: 2px;">新規</span></p> <p>【事業費 4,342 千円（県 3,000 千円・一財 1,342 千円）】</p> <p>総合中心地内の遊歩道が劣化によるひび割れや木根の浸食により盛り上がり危険な箇所があるため、年次計画により舗装の改修を行います。</p>	P193

## 教育委員会

### (1)大潟村学校給食共同調理場等給食業務委託事業

【事業費 18,968 千円（一般財源 18,968 千円）】

安全で安心な給食を提供できる体制を確立し、安定的な給食運営を図ります。

・保育園給食業務委託事業 7,198 千円

P123

・学校給食業務委託事業 11,770 千円

P257

### (2)英語活動支援事業

P209

【事業費 2,578 千円（一般財源 2,578 千円）】

小学校第5・6学年の「外国語活動」の時間、並びに第1～4学年の「総合学習」の時間に、外国人講師を招致して英語活動を実施します。

### (3)パソコン等整備事業

P209

【事業費 16,086 千円（一般財源 16,086 千円）】

小・中学校に ICT 関連機器を導入し、学習環境を整備します。

### (4)子ども海外研修事業

P211

【事業費 3,366 千円（一般財源 3,366 千円）】

大潟村の子どもに海外との相互交流の機会を与え、国際感覚の涵養と国際理解の促進を図ります。

### (5)放課後児童クラブ事業

P211

【事業費 1,259 千円（国 419 千円・県 419 千円・一財 421 千円）】

保護者が就労等により昼間家庭にいない小学生を対象に、放課後の適切な遊びや生活の場を提供し、児童の健全な育成を図ります。

### (6)在宅子育て支援事業

P213

【事業費 5,707 千円（一般財源 5,707 千円）】

保育園に入園していない、幼稚園入園前の子どもを自宅で養育する保護者の方に、商品券を交付し、在宅での育児を応援します。

(7) 教室環境調査事業	新規	P213
【事業費 948 千円（一般財源 948 千円）】		
教室環境を調査するため、遮光フィルムによる断熱効果の検証とロガー機能付き温湿度計を設置し、温湿度の状況を測定します。		
(8) 非常勤講師配置事業(小学校)	新規	P215
【事業費 1,873 千円（一般財源 1,873 千円）】		
生活集団及び学習集団の少人数化を図り、基本的な生活習慣を身に付けさせ、安定した学校生活を確保するとともに、高学年へ進むための学習・生活両面にわたる基礎をつくり、集団規律と規範意識を醸成します。		
(9) 社会教育団体等バス研修支援事業		P233
【事業費 2,500 千円（一般財源 2,500 千円）】		
社会教育団体をはじめとする村内の各種団体が、会員を対象に自らが主催して行う研修事業を支援し、知識や技能の修得、能力等の向上を図ることで、組織活動をより活発化することを目指します。		
(10) 男鹿半島・大潟ジオパーク推進事業(未来づくり)		P241
【事業費 3,314 千円（一般財源 3,314 千円）】		
男鹿市とともに男鹿半島・大潟ジオパーク事業を推進するとともに、ジオパークを活用した地域の活性化と地域教育活動の充実を目指します。		
各種大会等に参加して当地域の魅力を普及啓発します。		
(11) 大潟草原鳥獣保護区野鳥観察舎管理員派遣事業		P243
【事業費 410 千円（一般財源 410 千円）】		
大潟村の豊かな自然の象徴である野鳥の魅力を発信し、大潟村の環境について理解を深めてもらうため、土日祝日に観察舎へ管理人を配置し施設の利用促進を図ります。		

**(12) 全国市町村交流レガッタ派遣事業**

P247

**【事業費 1,648 千円（一般財源 1,648 千円）】**

全国市町村交流レガッタに出場する選手の負担軽減を図り、生涯スポーツとしてのボート事業を推進します。また、全国ボート場所在市町村協議会に参加し、大潟村をボート場所在地として全国に PR します。

**(13) 総合型地域スポーツクラブ支援事業**

P247

**【事業費 1,608 千円（一般財源 1,608 千円）】**

誰もが、いつでも、どこでも、いつまでも参加できる総合型地域スポーツクラブの組織化及び定着化を推進するための人材育成と併せて活動費を補助することにより、生涯スポーツ社会の実現を図ります。

**(14) 水上スキー推進事業(未来づくり)**

P249

**【事業費 32,520 千円（県 9,000 千円・一財 23,520 千円）】**

大潟村の長大な水路を活用した「水上スポーツ」を通じて交流人口の拡大を図ることにより、村の活性化を目指す「秋田県市町村未来づくり協働プログラム」の「大潟村プロジェクト」に位置付け、水上スキーの推進と水上スキー場の整備を行います。

**(15) 東北高等学校ボート選手権大会開催事業** 新規

P249

**【事業費 1,000 千円（一般財源 1,000 千円）】**

東北6県、持ち回りで開催される第42回東北高等学校ボート選手権大会が大潟村で開催されることに伴い、開催経費を助成し大会運営の負担軽減を図ります。

### Ⅲ 特別会計

#### 1 診療所

予算総額は、67,795 千円となり前年度の当初予算と比較すると金額で 281 千円、増減率で 0.4%の増となっています。また3月現計予算(65,501 千円)と比較すると金額で 2,294 千円、増減率で 3.5%の増となっています。

#### 【主な施策】

##### (1) 診療所の運営(18,960 千円)

P290

村民の身近な医療機関として、地域医療の充実に努めます。

##### (2) 診療所施設整備事業(備品購入)(2,300 千円)

P289

医事会計システムの更新により、法令改正、定期バージョンアップ、薬価収載時のデータベース更新等に対応します。

表7 診療所歳入当初予算の前年度比較

(単位:千円,%)

款名	平成28年度		平成27年度		比較増減	
	金額	構成比	金額	構成比	金額	増減率
1 診療収入	40,224	59.3	40,603	60.1	△379	△ 0.9
2 使用料及び手数料	193	0.3	193	0.3	0	0.0
3 繰入金	27,375	40.4	26,715	39.6	660	2.5
4 繰越金	1	0.0	1	0.0	0	0.0
5 諸収入	2	0.0	2	0.0	0	0.0
歳入合計	67,795	100.0	67,514	100.0	281	0.4

表8 診療所歳出当初予算の前年度比較

(単位:千円,%)

款名	平成28年度		平成27年度		比較増減	
	金額	構成比	金額	構成比	金額	増減率
1 総務費	47,835	70.5	45,892	68.0	1,943	4.2
2 医療費	18,960	28.0	20,622	30.5	△1,662	△ 8.1
3 予備費	1,000	1.5	1,000	1.5	0	0.0
歳出合計	67,795	100.0	67,514	100.0	281	0.4

図8 診療所歳入予算の構成比

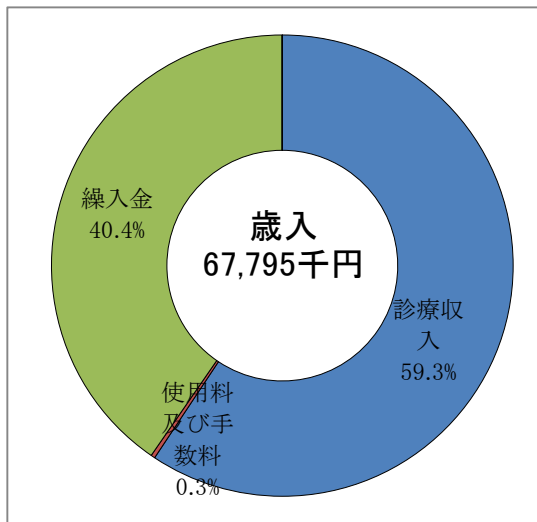


図9 診療所歳出予算の構成比

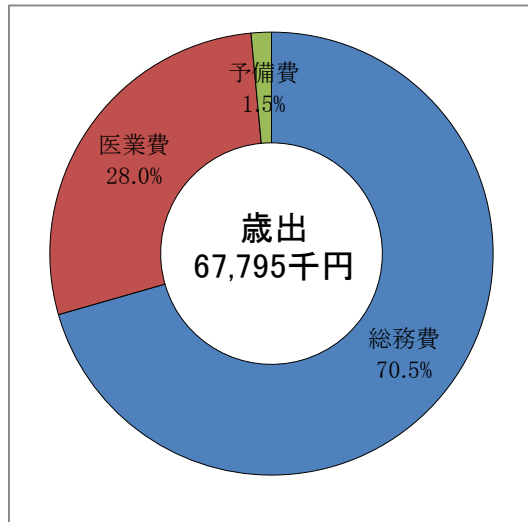
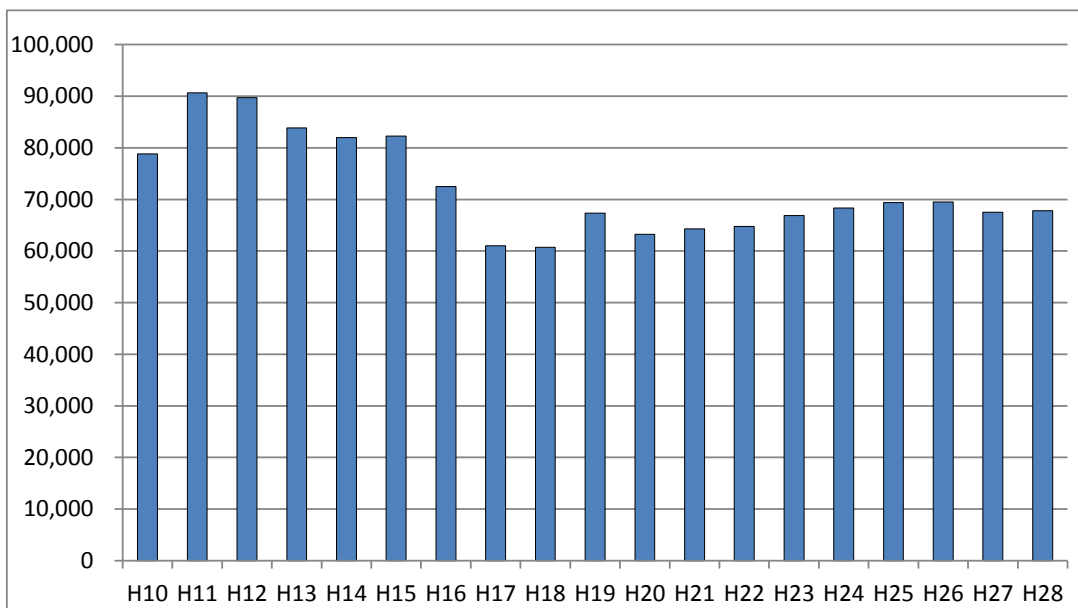


図10 診療所特別会計予算額の推移

(単位:千円)



## 2 国民健康保険事業

予算総額は、859,252千円となり前年度の当初予算と比較すると金額で△20,973千円、増減率で2.4%の減となっています。また3月現計予算(875,979千円)と比較すると金額で△16,727千円、増減率で1.9%の減となっています。

### 【主な施策】

#### (1) 特定健康診査事業(8,785千円)

内臓脂肪症候群の概念を導入した健診を実施し、生活習慣の改善を中心とした保健指導を行うことにより、生活習慣病の発症と重症化を減らし、村民の健康増進を目指します。

P333

表9 国保事業歳入当初予算の前年度比較

(単位:千円,%)

款名	平成28年度		平成27年度		比較増減	
	金額	構成比	金額	構成比	金額	増減率
1 国民健康保険税	344,075	40.0	324,624	36.9	19,451	6.0
2 使用料及び手数料	1	0.0	1	0.0	0	0.0
3 国庫支出金	172,985	20.2	161,696	18.4	11,289	7.0
4 療養給付費交付金	642	0.1	2,071	0.2	△1,429	△69.0
5 前期高齢者交付金	63,046	7.3	77,444	8.8	△14,398	△18.6
6 県支出金	23,486	2.7	22,560	2.6	926	4.1
7 共同事業交付金	235,742	27.4	274,525	31.2	△38,783	△14.1
8 財産収入	9	0.0	8	0.0	1	12.5
9 繰入金	18,261	2.2	16,291	1.9	1,970	12.1
10 繰越金	1,000	0.1	1,000	0.1	0	0.0
11 諸収入	5	0.0	5	0.0	0	0.0
歳入合計	859,252	100.0	880,225	100.0	△20,973	△2.4

表10 国保事業歳出当初予算の前年度比較

(単位:千円,%)

款名	平成28年度		平成27年度		比較増減	
	金額	構成比	金額	構成比	金額	増減率
1 総務費	3,245	0.3	3,317	0.3	△72	△2.2
2 保険給付費	434,087	50.6	422,047	48.0	12,040	2.9
3 後期高齢者納付金等	116,358	13.5	109,050	12.4	7,308	6.7
4 前期高齢者納付金等	118	0.0	60	0.0	58	96.7
5 老人保健拠出金	6	0.0	6	0.0	0	0.0
6 介護納付金	49,256	5.7	46,448	5.3	2,808	6.0
7 共同事業拠出金	235,548	27.5	278,689	31.7	△43,141	△15.5
8 保健事業費	10,301	1.2	10,275	1.2	26	0.3
9 積立金	1	0.0	1	0.0	0	0.0
10 公債費	1	0.0	1	0.0	0	0.0
11 諸支出金	331	0.0	331	0.0	0	0.0
12 予備費	10,000	1.2	10,000	1.1	0	0.0
歳出合計	859,252	100.0	880,225	99.9	△20,973	△2.4



図11 国保事業歳入予算の構成比

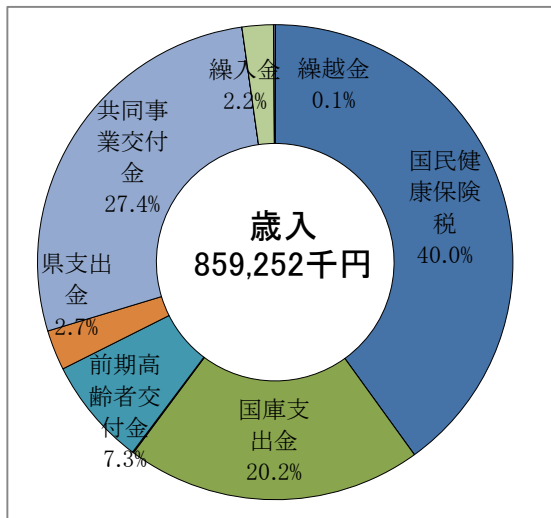


図12 国保事業歳出予算の構成比

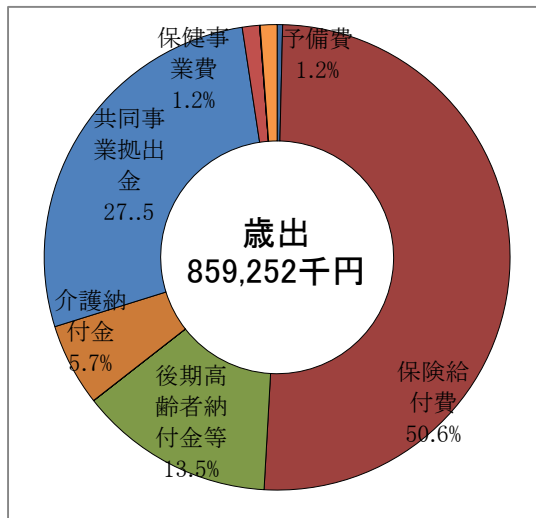
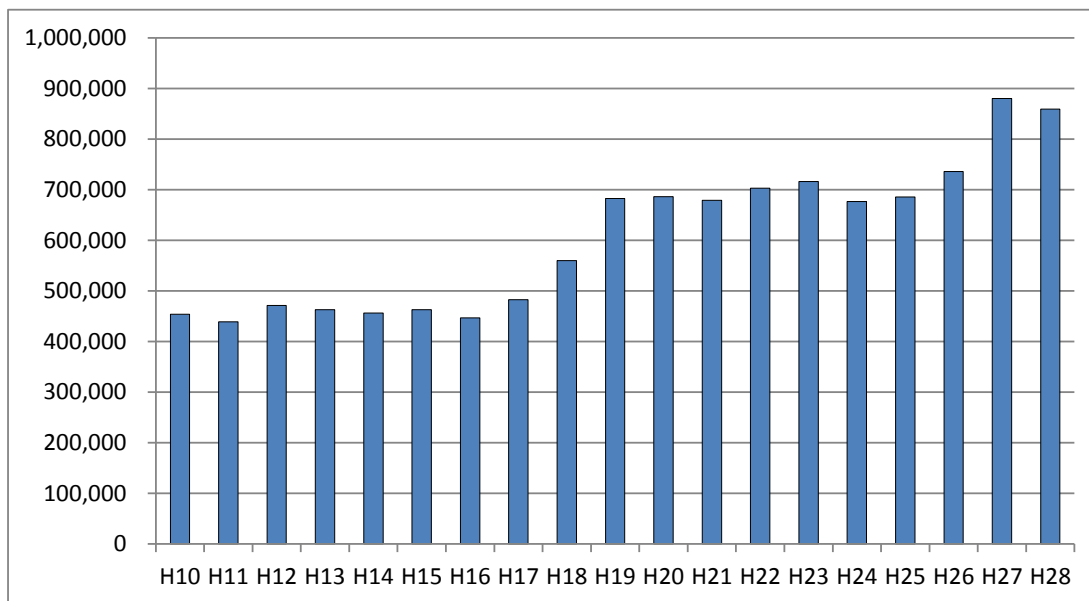


図13 国保事業特別会計予算額の推移

(単位:千円)



### 3 介護保険事業

予算総額は、256,463千円となり前年度の当初予算と比較すると金額で△5,732千円、増減率で2.2%の減となっています。また3月現計予算(259,171千円)と比較すると金額で△2,708千円、増減率で1.0%の減となっています。

#### 【主な施策】

#### (1) 介護保険地域支援事業(4,231千円)

住み慣れた地域で元気に安心して過せるよう高齢者が要介護状態となることを予防し、介護する家族に対する様々な支援を行います。

#### (2) 地域包括支援センター運営事業(6,975千円)

高齢者が住み慣れた地域において安心して暮らせるため、事業や相談支援を行う地域包括支援センターの円滑な運営に努めます。

P368

P374

表11 介護保険事業歳入当初予算の前年度比較 (単位:千円,%)

款名	平成28年度		平成27年度		比較増減	
	金額	構成比	金額	構成比	金額	増減率
1 保険料	63,280	24.7	64,600	24.6	△1,320	△ 2.0
2 使用料及び手数料	1	0.0	1	0.0	0	0.0
3 国庫支出金	42,902	16.7	42,932	16.4	△30	△ 0.1
4 支払基金交付金	67,913	26.5	69,530	26.5	△1,617	△ 2.3
5 県支出金	37,496	14.6	38,569	14.7	△1,073	△ 2.8
6 財産収入	8	0.0	7	0.0	1	0.0
7 繰入金	44,858	17.5	46,551	17.8	△1,693	△ 3.6
8 繰越金	1	0.0	1	0.0	0	0.0
9 諸収入	4	0.0	4	0.0	0	0.0
歳入合計	256,463	100.0	262,195	100.0	△5,732	△ 2.2

表12 介護保険事業歳出当初予算の前年度比較 (単位:千円,%)

款名	平成28年度		平成27年度		比較増減	
	金額	構成比	金額	構成比	金額	増減率
1 総務費	4,192	1.6	5,108	2.0	△916	△ 17.9
2 保険給付費	240,855	94.0	246,903	94.2	△6,048	△ 2.4
3 地域支援事業費	4,231	1.7	2,656	1.0	1,575	59.3
4 地域包括支援センター費	6,975	2.7	7,268	2.8	△293	△ 4.0
5 積立金	8	0.0	7	0.0	1	14.3
6 諸支出金	102	0.0	153	0.1	△51	△ 33.3
7 予備費	100	0.0	100	0.0	0	0.0
歳出合計	256,463	100.0	262,195	100.0	△5,732	△ 2.2

図14 介護保険事業歳入予算の構成比

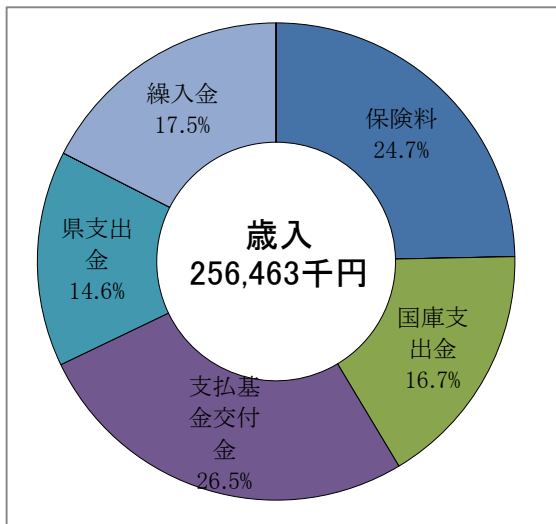


図15 介護保険事業歳出予算の構成比

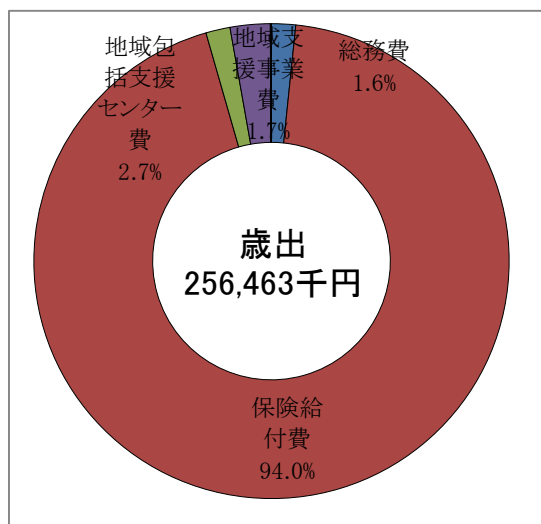
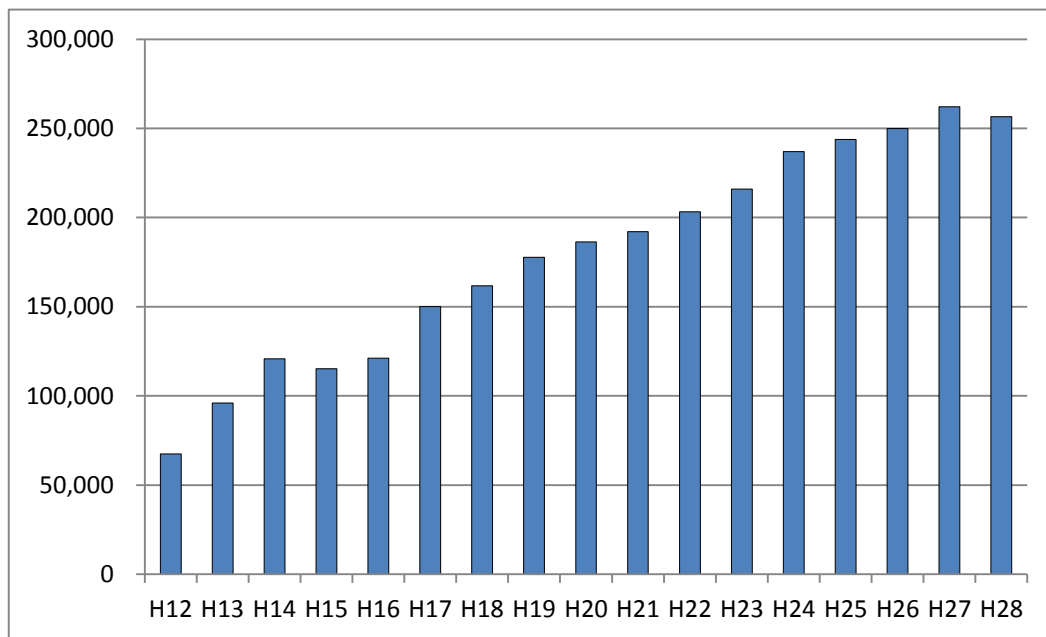


図16 介護保険事業特別会計予算額の推移

(単位:千円)



#### 4 介護サービス事業

予算総額は、262,459 千円となり前年度の当初予算と比較すると金額で△10,615 千円、増減率で 3.9%の減となっています。また3月現計予算(269,339 千円)と比較すると金額で△6,880 千円、増減率で 2.6%の減となっています。

##### 【主な施策】

##### (1) ひだまり苑施設整備事業(16,504 千円)

P395

計画的に施設の補改修や備品の更新を実施することにより、施設利用者及び施設来所者の安全の確保と施設機能の有効活用と機能維持を図ります。

##### (2) ひだまり苑(通所介護施設)指定管理事業(21,014 千円)

P397

ひだまり苑の管理運営を行い、通所介護サービスの充実を図ります。

##### (3) ひだまり苑(特別養護老人ホーム)指定管理事業(192,391 千円)

P397

ひだまり苑の管理運営を行い、施設介護サービスの充実を図ります。

表13 介護サービス事業歳入当初予算の前年度比較

(単位:千円,%)

款名	平成28年度		平成27年度		比較増減	
	金額	構成比	金額	構成比	金額	増減率
1 サービス収入	225,239	85.8	225,233	82.5	6	0.0
2 財産収入	2	0.0	3	0.0	△1	△ 33.3
3 繰入金	36,217	13.8	46,837	17.2	△10,620	△ 22.7
4 繰越金	1,000	0.4	1,000	0.4	0	0.0
5 諸収入	1	0.0	1	0.0	0	0.0
歳入合計	262,459	100.0	273,074	100.0	△10,615	△ 3.9

表14 介護サービス事業歳出当初予算の前年度比較

(単位:千円,%)

款名	平成28年度		平成27年度		比較増減	
	金額	構成比	金額	構成比	金額	増減率
1 総務費	18,870	7.2	7,381	2.7	11,489	155.7
2 サービス事業費	213,406	81.3	235,516	86.3	△22,110	△ 9.4
3 積立金	1,000	0.4	1,000	0.4	0	-
4 公債費	27,373	10.4	27,373	10.0	0	0.0
5 諸支出金	810	0.3	804	0.3	6	0.7
6 予備費	1,000	0.4	1,000	0.4	0	0.0
歳出合計	262,459	100.0	273,074	100.0	△10,615	△ 3.9

図17 介護サービス事業歳入予算の構成比

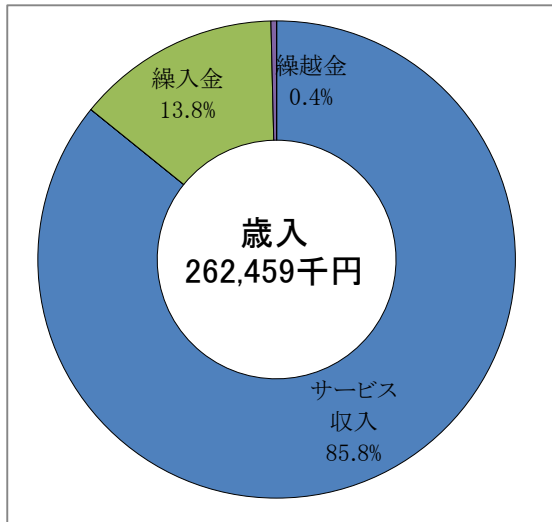


図18 介護サービス事業歳出予算の構成比

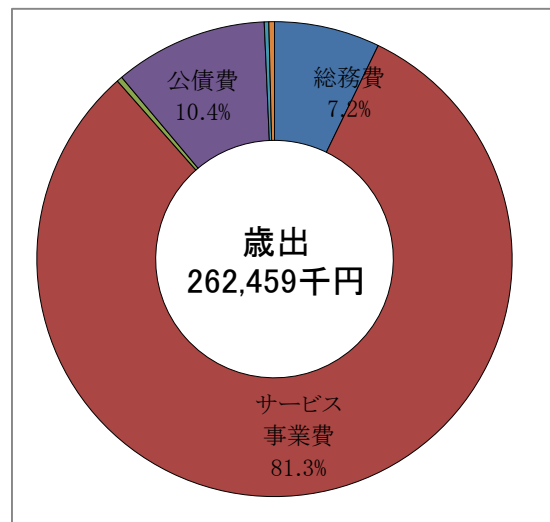
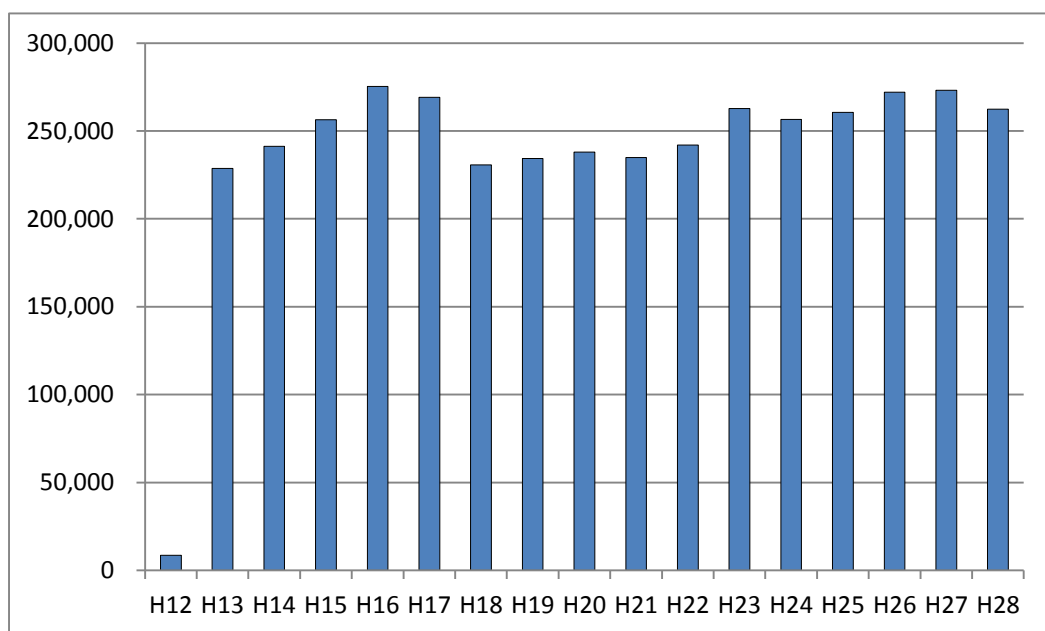


図19 介護サービス事業特別会計予算額の推移

(単位:千円)



## 5 後期高齢者医療

予算総額は、53,133 千円となり前年度の当初予算と比較すると金額で 3,092 千円、増減率で 6.2%の増となっています。また3月現計予算(51,728 千円)と比較すると金額で 1,405 千円、増減率で 2.7%の増となっています。

### 【主な施策】

この制度は、実施主体が広域連合で高齢者保険料、現役世代からの支援、国県市町村の一定割合の公費負担を財源として運営されています。

これに伴い医療費は広域連合で給付することになり市町村の事務は資格や医療給付などの申請事務と保険料徴収事務になります。

表15 後期高齢者医療歳入当初予算の前年度比較

(単位:千円,%)

款名	平成28年度		平成27年度		比較増減	
	金額	構成比	金額	構成比	金額	増減率
1 後期高齢者医療保険料	45,305	85.3	42,876	85.7	2,429	5.7
2 使用料及び手数料	2	0.0	2	0.0	0	0.0
3 繰入金	7,720	14.5	6,977	13.9	743	10.6
4 繰越金	1	0.0	1	0.0	0	0.0
5 諸収入	105	0.2	185	0.4	△80	△43.2
歳入合計	53,133	100.0	50,041	100.0	3,092	6.2

表16 後期高齢者医療歳出当初予算の前年度比較

(単位:千円,%)

款名	平成28年度		平成27年度		比較増減	
	金額	構成比	金額	構成比	金額	増減率
1 総務費	314	0.6	290	0.6	24	8.3
2 後期高齢者医療広域連合納付金	52,618	99.0	49,470	98.9	3,148	6.4
3 諸支出金	101	0.2	181	0.4	△80	△44.2
4 予備費	100	0.2	100	0.2	0	0.0
歳出合計	53,133	100.0	50,041	100.0	3,092	6.2

図20 後期高齢者医療歳入予算の構成比

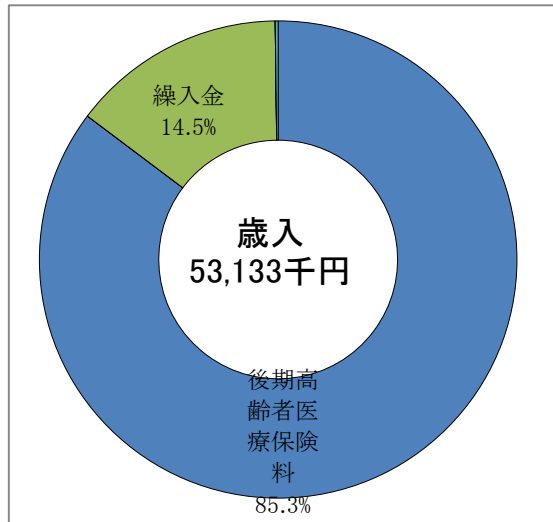


図21 後期高齢者医療歳出予算の構成比

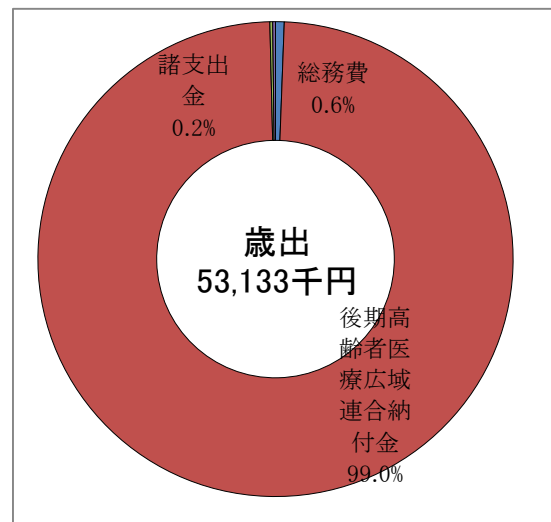
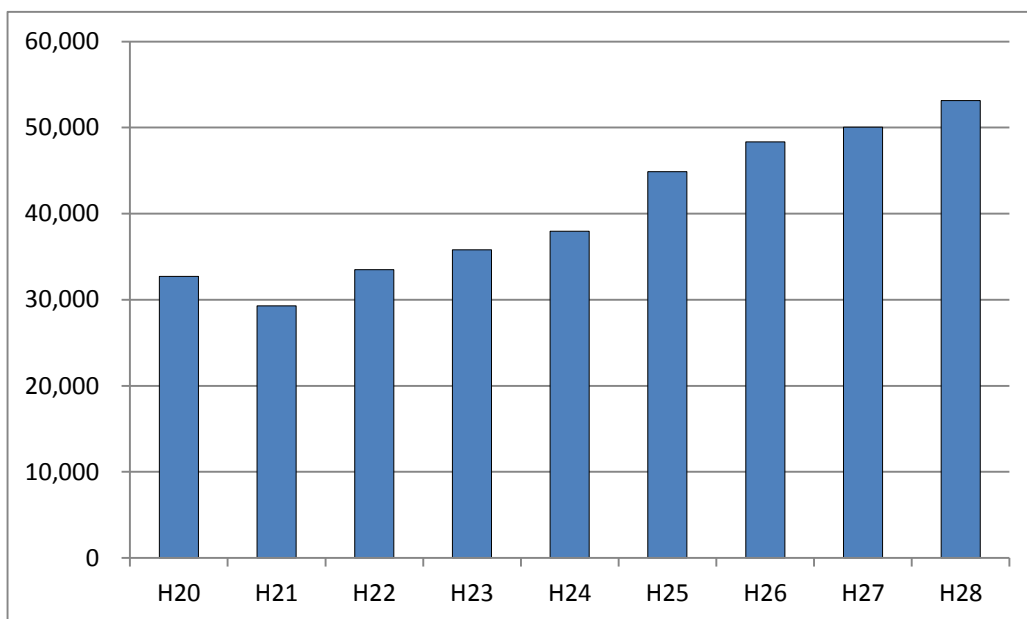


図22 後期高齢者医療特別会計予算額の推移

(単位:千円)



## 6 水道事業

予算総額は、155,540 千円となり前年度の当初予算と比較すると金額で 22,072 千円、増減率で 16.5%の増となっています。また3月現計予算(129,648 千円)と比較すると金額で 25,892 千円、増減率で 20.0%の増となっています。

### 【主な施策】

#### (1)水道施設洗浄事業(3,761 千円)

各施設を高圧洗浄で清掃することにより付着物を除去し、衛生的な環境に努めるものです。

P435

#### (2)配水池増設事業(18,000 千円)

既設の配水池(2池)の他に新たに500m<sup>3</sup>程度の配水池を設けるための調査・設計を行います。

P437

表17 水道事業歳入当初予算の前年度比較

(単位:千円,%)

款名	平成28年度		平成27年度		比較増減	
	金額	構成比	金額	構成比	金額	増減率
1 使用料及び手数料	106,978	68.8	108,454	81.3	△1,476	△ 1.4
2 財産収入	1	0.0	1	0.0	0	0.0
3 繰入金	38,359	24.7	25,011	18.7	13,348	53.4
4 繰越金	1	0.0	1	0.0	0	0.0
5 諸収入	1	0.0	1	0.0	0	0.0
6 村債	10,200	6.5	0	0.0	10,200	皆増
歳入合計	155,540	100.0	133,468	100.0	22,072	16.5

表18 水道事業歳出当初予算の前年度比較

(単位:千円,%)

款名	平成28年度		平成27年度		比較増減	
	金額	構成比	金額	構成比	金額	増減率
1 水道費	77,687	50.0	55,615	41.7	22,072	39.7
2 公債費	76,853	49.4	76,853	57.6	0	0.0
3 予備費	1,000	0.6	1,000	0.8	0	0.0
歳出合計	155,540	100.0	133,468	100.0	22,072	16.5



図23 水道事業歳入予算の構成比

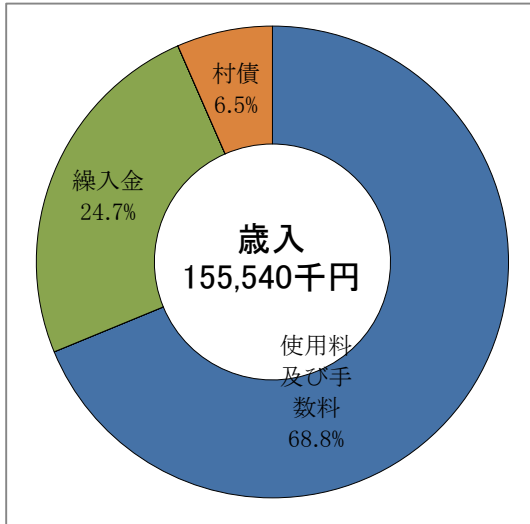


図24 水道事業歳出予算の構成比

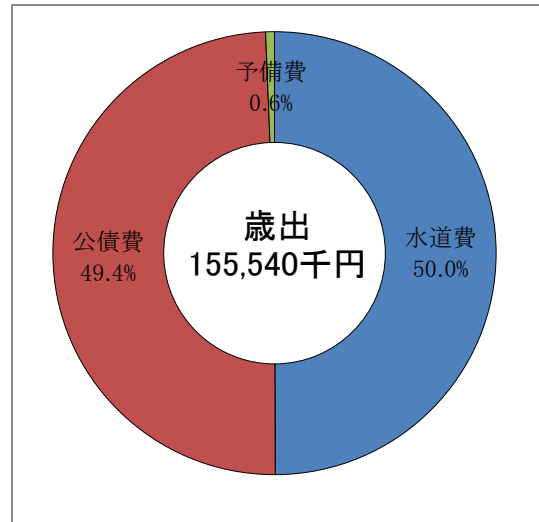
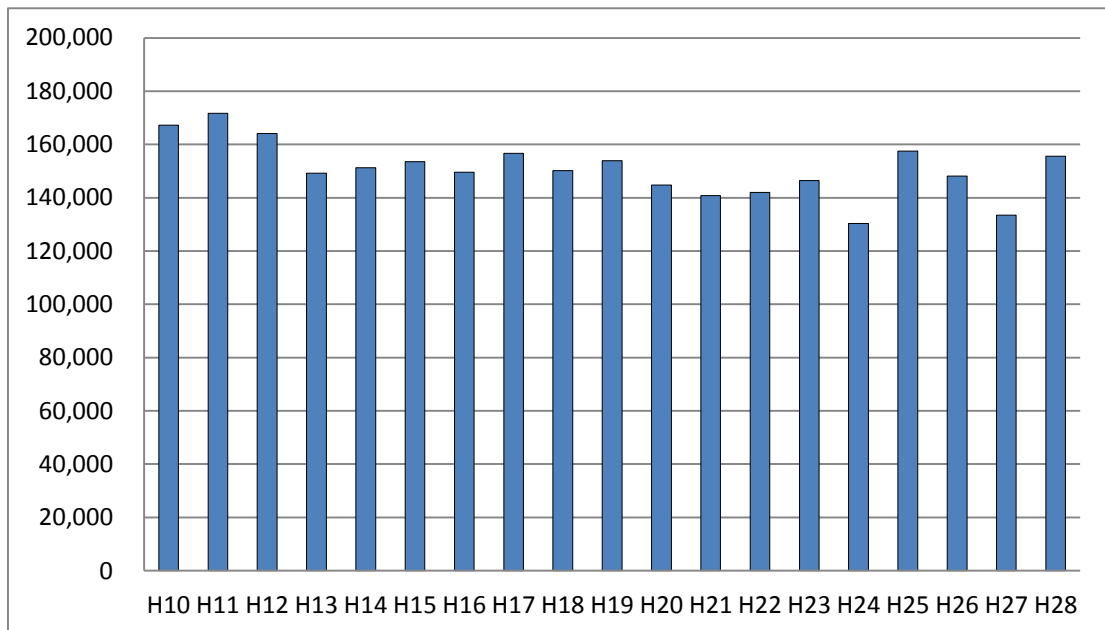


図25 水道事業特別会計予算額の推移

(単位:千円)



## 7 公共下水道事業

予算総額は、239,988千円となり前年度の当初予算と比較すると金額で6,974千円、増減率で3.0%の増となっています。また3月現計予算(212,067千円)と比較すると金額で27,921千円、増減率で13.2%の増となっています。

### 【主な施策】

#### (1)大潟村公共下水道管渠改築事業(社会資本) (98,000千円)

供用開始より40年以上が経過し区域内の下水道施設については老朽化が著しい箇所が増加しております。これまでの不明水対策による管更生・人孔蓋改修や汚水中継ポンプ場の更新を実施したところですが、残る未更生管渠への対策として、平成25年度策定の「大潟村公共下水道管渠長寿命化計画」に倣い計画的な更新を図るものです。

P457

表19 公共下水道事業歳入当初予算の前年度比較 (単位:千円,%)

款名	平成28年度		平成27年度		比較増減	
	金額	構成比	金額	構成比	金額	増減率
1 使用料及び手数料	97,823	40.8	98,173	42.1	△350	△0.4
2 国庫支出金	49,000	20.4	48,000	20.6	1,000	2.1
3 財産収入	1	0.0	1	0.0	0	0.0
4 繰入金	23,262	9.7	22,938	9.8	324	1.4
5 繰越金	1	0.0	1	0.0	0	0.0
6 諸収入	1	0.0	1	0.0	0	0.0
7 村債	69,900	29.1	63,900	27.4	6,000	9.4
歳入合計	239,988	100.0	233,014	100.0	6,974	3.0

表20 公共下水道事業歳出当初予算の前年度比較 (単位:千円,%)

款名	平成28年度		平成27年度		比較増減	
	金額	構成比	金額	構成比	金額	増減率
1 公共下水道費	187,816	78.3	181,083	77.7	6,733	3.7
2 公債費	51,172	21.3	50,931	21.9	241	0.5
3 予備費	1,000	0.4	1,000	0.4	0	0.0
歳出合計	239,988	100.0	233,014	100.0	6,974	3.0

図26 公共下水道事業歳入予算の構成比

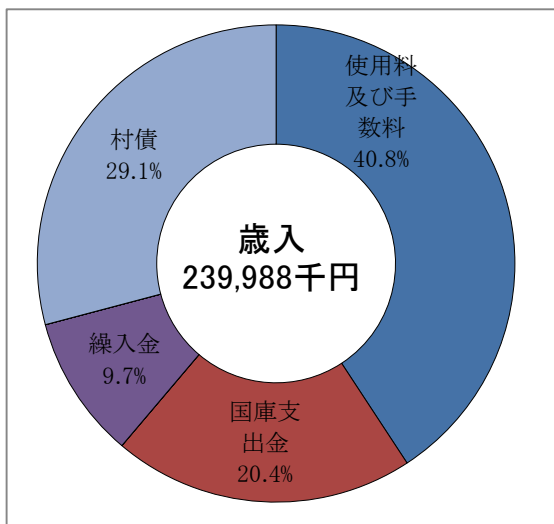


図27 公共下水道事業歳出予算の構成比

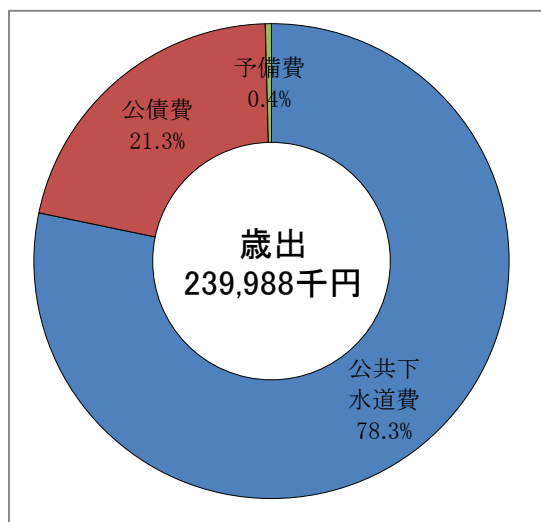
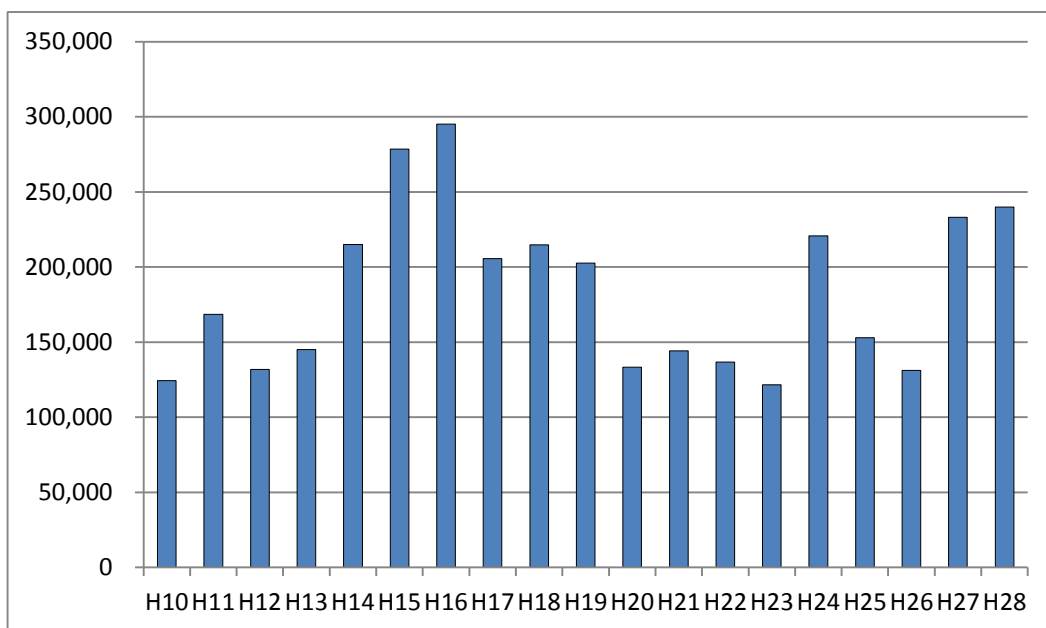


図28 公共下水道事業特別会計予算額の推移

(単位:千円)



## IV 付属資料

### 1 人件費

	人数	給料	職 員 手							
			扶 養	管理職	通 勤	住 居	期 末	勤 勉	寒冷地	時間外
特別職	2	14,484					4,026		126	
議員	12	29,268					8,135			
小計	14	43,752					12,161		126	
議会費	1	4,527	234	272	120		1,179	651	89	
総務費	13	45,106	1,482	394	1,307	842	10,483	5,823	835	3,618
企画費										
税務総務費	4	13,722	78	391	552	324	3,181	1,826	200	266
参議院選挙										918
知事選挙										185
村長村議選挙										662
社会福祉総務費	9	30,930	1,200	399	275	564	7,300	4,062	659	1,298
保育園費	3	7,454				120	1,439	825	177	224
保健センター費	3	7,391				120	1,404	786	125	370
環境エネルギー費	2	7,120	882	278	240	282	1,881	975	178	150
清掃総務費	1	2,180					468	270	37	131
農業委員会費	1	4,394	354			146	1,124	605	89	
農業総務費	6	17,239	390	392		570	3,813	2,146	354	1,481
農業振興費										
商工総務費	1	2,608	156		86		597	325	89	813
土木総務費	1	3,113	234				723	388	89	343
教育長	1	6,348					1,765		51	
教育一般職	3	11,552	528	394	155	234	2,813	1,557	177	797
小学校費										
中学校費										
幼稚園費	4	12,786	78	282	155		2,933	1,683	200	324
社会教育総務費	3	7,579	297			395	1,648	836	229	455
干拓博物館費										
保健体育総務費	1	4,488	156		86		1,104	618	89	1,815
体育施設費										
小計	57	188,537	6,069	2,802	2,976	3,597	43,855	23,376	3,667	13,850
特別会計										
診療所費	3	15,804	156	398	275	146	3,871	2,214	163	184
水道費										
公共下水道費	1	2,739	78				608	341	89	192
小計	4	18,543	234	398	275	146	4,479	2,555	252	376
合計	75	250,832	6,303	3,200	3,251	3,743	60,495	25,931	4,045	14,226

(注1)対象者は、議員、特別職、一般職員及び非常勤職員です。ALTは含まれません。

(注2)一般会計の職員に係る負担金は、一括管理のため、全て総務管理費に計上しています。

金額:千円

等				共済費	負担金	小計	非常勤職員					合計
管特勤	初給調	児童	計				人数	報酬	旅費	社保料	小計	
			4,152	4,060	6,548	29,244						29,244
			8,135	11,988	---	49,391						49,391
			12,287	16,048	6,548	78,635						78,635
			2,545	1,461	---	8,533	1	1,750			1,750	10,283
300		4,140	29,224	15,741	48,828	138,899	3	5,425	48	19,120	24,593	163,492
					---		4	8,344			8,344	8,344
			6,818	4,395	---	24,935	1	1,750	48		1,798	26,733
25			943			943		73			73	1,016
			185		---	185		20			20	205
25			687		---	687		34			34	721
			15,757	9,800	---	56,487	2	3,500	48		3,548	60,035
			2,785	2,203	---	12,442	14	26,440	528		26,968	39,410
			2,805	2,187	---	12,383	2	3,317	48		3,365	15,748
			4,866	2,505	---	14,491	1	1,575	48		1,623	16,114
			906	646	---	3,732						3,732
			2,318	1,603	---	8,315	1	2,100	48		2,148	10,463
			9,146	5,533	---	31,918	1	1,925	48		1,973	33,891
					---		1	6,840			6,840	6,840
			2,066	968	---	5,642						5,642
			1,777	1,190	---	6,080	1	2,275			2,275	8,355
			1,816	1,726	---	9,890						9,890
			6,655	3,797	---	22,004	4	7,700	96		7,796	29,800
					---		6	9,976	96		10,072	10,072
					---		2	3,325	48		3,373	3,373
			5,655	3,996	---	22,437	8	13,860	288		14,148	36,585
			3,860	2,397	---	13,836	2	3,850	48		3,898	17,734
					---		2	3,150			3,150	3,150
			3,868	1,521	---	9,877		22			22	9,899
					---		2	3,500			3,500	3,500
350		4,140	104,682	61,669	48,828	403,716	58	110,751	1,440	19,120	131,311	535,027
30	4,802		12,239	5,205	3,829	37,077						37,077
					---		1	2,100	48		2,148	2,148
			1,308	823	618	5,488	2	4,200	48		4,248	9,736
30	4,802		13,547	6,028	4,447	42,565	3	6,300	96		6,396	48,961
380	4,802	4,140	130,516	83,745	59,823	524,916	61	117,051	1,536	19,120	137,707	662,623

## 2 村 債

図29 村債の年度別償還額

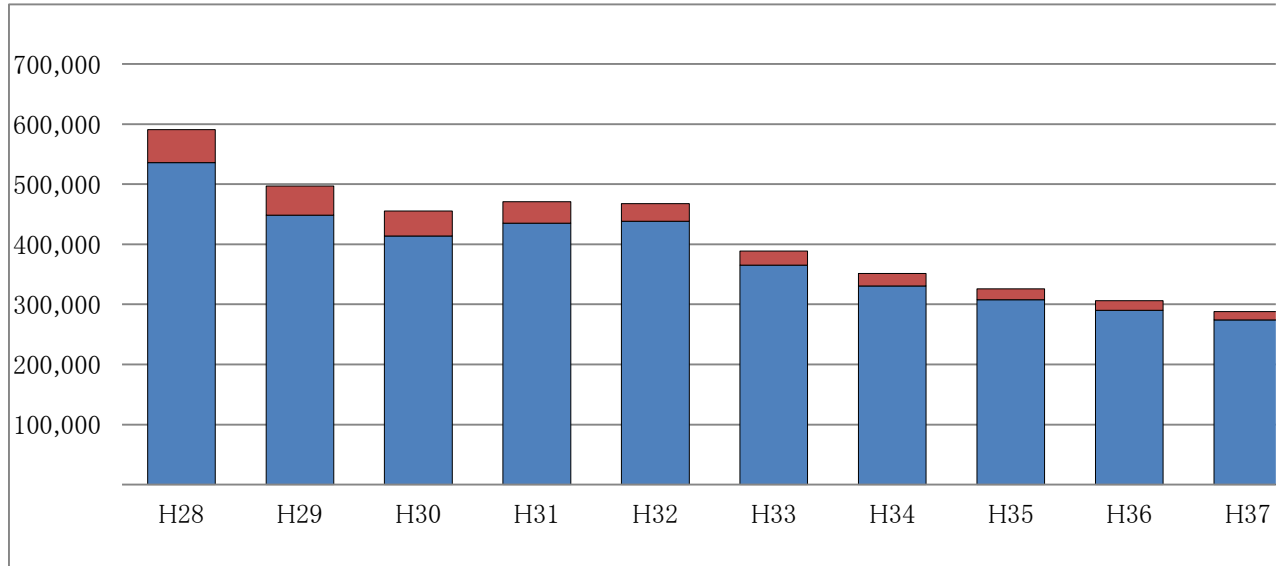


表22 村債の年度別償還額

	H28	H29	H30	H31	H32	H33	H34	H35	H36	H37
元金	536,163	448,601	413,927	435,339	438,425	365,178	330,676	307,785	290,248	274,107
利子	54,563	48,617	41,397	35,358	29,149	23,792	20,519	18,205	16,004	13,933
合計	590,726	497,218	455,324	470,697	467,574	388,970	351,195	325,990	306,252	288,040

図29 村債の年度別償還額(つづき)

(単位: 千円)

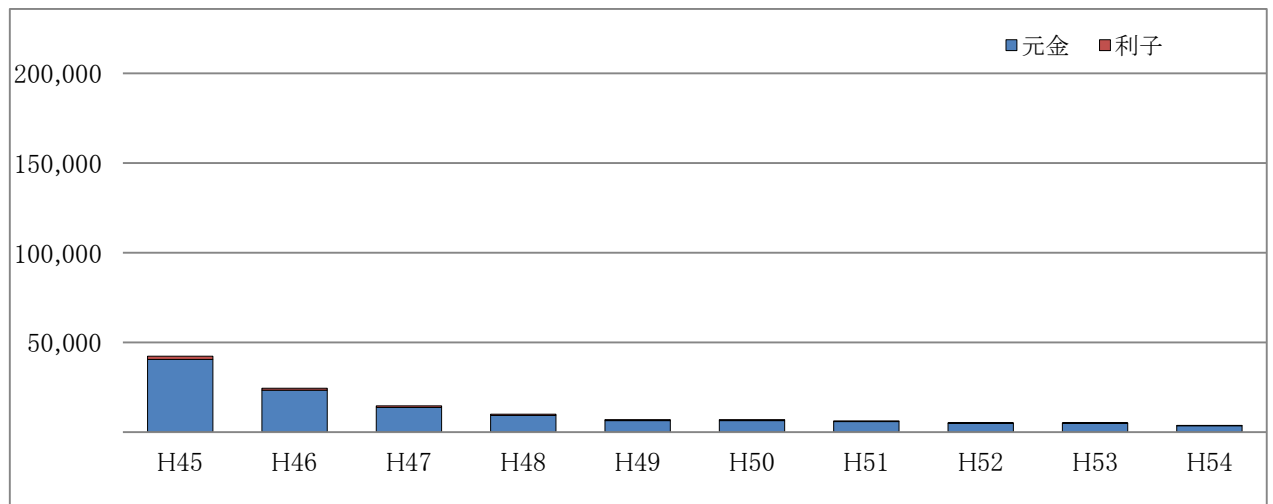
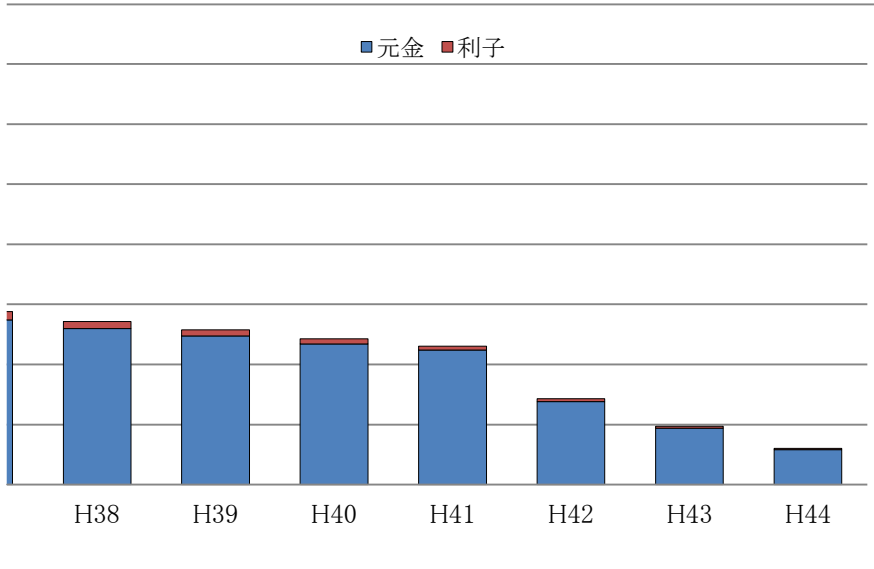


表22 村債の年度別償還額(つづき)

	H45	H46	H47	H48	H49	H50	H51	H52	H53	H54
元金	40,601	23,324	13,769	9,283	6,400	6,508	5,896	5,077	4,985	3,664
利子	1,713	1,234	896	655	502	394	289	197	118	42
合計	42,314	24,558	14,665	9,938	6,902	6,902	6,185	5,274	5,103	3,706

(単位:千円)



H38	H39	H40	H41	H42	H43	H44
259,550	247,327	234,402	223,944	138,102	93,746	58,158
11,955	10,101	8,301	6,557	4,865	3,367	2,352
271,505	257,428	242,703	230,501	142,967	97,113	60,510

合計
5,215,185
355,075
5,570,260

### 3 基金

表23 基金取扱見込み

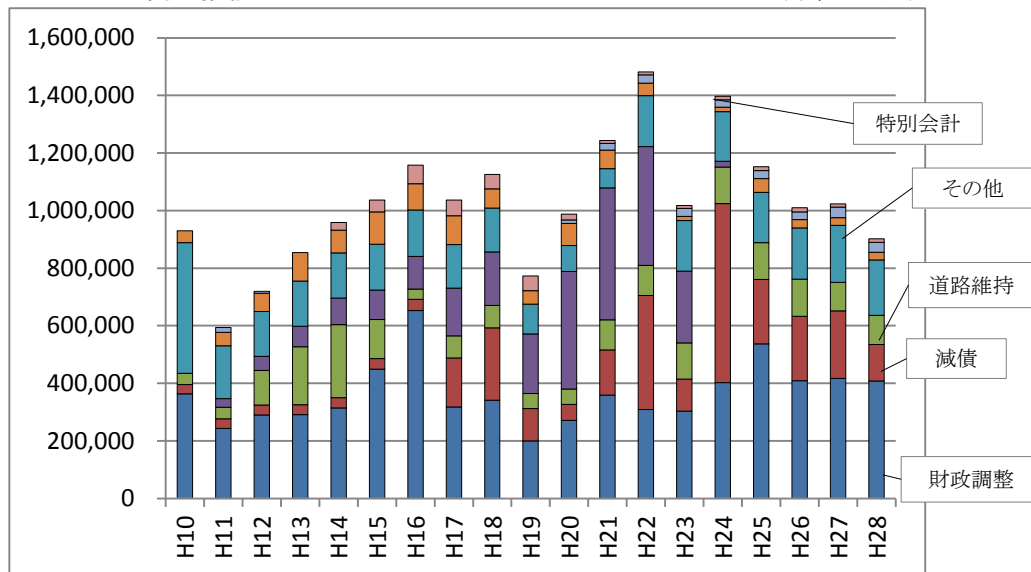
(単位:千円)

基金名		27年度末 現在高 見込み	28年度		
			期中 積立額	期中 取崩額	年度末 現在高
一般 会計	財政調整基金	417,000	1,000	10,000	408,000
	減債基金	234,000	1,000	108,000	127,000
	地域振興基金	5,000	1,000		6,000
	道路維持管理基金	100,000	1,000		101,000
	地域福祉基金	25,000	1,000		26,000
	ふるさと応援基金	3,642			3,642
	観光振興基金	71,000	1,000	10,000	62,000
	かんがい排水施設整備基金	22,000	1,000		23,000
	認定こども園等建設整備基金	71,000	1,000		72,000
	小計	948,642	8,000	128,000	828,642
特別 会計	国保財政調整基金	27,000	1	1	27,000
	介護給付費準備基金	36,592	8	2,600	34,000
	ひだまり苑財政調整基金	11,000	1,000		12,000
	小計	74,592	1,009	2,601	73,000
合計		1,023,234	9,009	130,601	901,642

※期中積立額及び取崩額に存置項目の千円は含んでおりません。

図30 基金残高の推移

(単位:千円)





#### 4 施設管理費の状況

表24 施設等管理費の内訳

(単位:千円)

経費区分	施設管理費の内訳							
	賃金	需用費	役員費	委託料	委託料 (指定管理)	工事 請負費	その他	計
役場庁舎等	215	10,474	1,937	16,113		11,148	201	40,088
コミュニティ会館	64	651	93	40			44	892
ケアハウス		200			22,422		150	22,772
ふれあい健康館		2,085	158	3,233	14,955			20,431
村民センター			112	945	10,188	3,658		14,903
保育園		4,626	87	1,558			410	6,681
保健センター		1,629	201	174			90	2,094
公衆トイレ						748		748
墓地公園	364	424	19	1,098				1,905
リサイクル施設		817	23					840
産直センター潟の店		300	88	940		859		2,187
商店街アーケード	24	554	16					594
ソーラースポーツライン		1,000			4,260	1,100		6,360
ふるさと交流施設		656	286			4,850		5,792
温泉保養センター		7,543	223	763	42,683	22,907	1,505	75,624
土木総務費管理施設		7,220	41	221				7,482
南の池公園施設		100		4,412		115		4,627
除雪用車両		3,098						3,098
村営住宅		2,893	295			3,955		7,143
消防施設		752	21					773
小学校		10,426	191	256			1,273	12,146
中学校		10,142	269	414		836	1,171	12,832
幼稚園	170	2,878	150	935			129	4,262
公民館	80	3,565	95	3,361		589		7,690
干拓博物館		8,775	174	4,231		2,500		15,680
体育施設等	1,004	7,304	1,037	4,637	6,653	6,271	1,198	28,104
給食施設		557		1,297	192,391		305	194,550
診療所		2,350	33	638			135	3,156
老人福祉施設		3,816	365	977		9,111	4,591	18,860
水道施設		10,749	166	4,492		2,986	19,841	38,234
下水道施設		4,657	17	1,130				5,804
計	1,921	110,241	6,097	51,865	293,552	71,633	31,043	566,352

(注1)各施設で管理する公用車の費用も含まれます。

(注2)土木総務費管理施設には、街灯、草刈機械、トラクターが含まれます。

(注3)体育施設等には、体育館、野球場、テニスコート、B&Gプール、多目的グラウンド、多目的広場、漕艇場、水上スキー場、ラグビー場が含まれます。



## 第2部 平成27年度予算の状況

# I 補正予算の状況

## 1 一般会計

平成27年度下半期の補正予算は表25のとおりです。

表25 下半期補正予算 (単位:千円)

区 分	補 正 額	予算現計額
10月現計予算額		3,643,480
12月補正額	27,233	3,670,713
12月補正額(追加)	1,678	3,672,391
1月補正額	107	3,672,498
3月補正額	△56,559	3,615,939
3月補正額(追加)	39,540	3,655,479

### (1) 12月補正予算の内訳

- ①排水対策事業 17,000 千円
- ②その他 10,233 千円

### (2) 12月補正予算(追加)の内訳

- ①中学校体育館西口風除室等設置事業ほか 1,678 千円

### (3) 1月補正予算の内訳

- ①人件費調整 107 千円

### (4) 3月補正予算の内訳

- ①自治体情報セキュリティ強化対策事業 16,964 千円
- ①排水対策事業 16,000 千円
- ③戦略作物生産拡大事業 11,727 千円
- ④年度末調整ほか △101,250 千円

### (5) 3月補正予算(追加)の内訳

- ①大潟村農産物・加工品輸出促進事業 39,540 千円

表26 一般会計歳入予算補正状況

(単位:千円・%)

区 分	10月現計	12月	12月追加	1月	3月	3月追加	最終 予算額	構成 比
1 村 税	643,645				31,005		674,650	18.5
2 地方譲与税	85,001						85,001	2.3
3 利子割交付金	1,500						1,500	0.0
4 配当割交付金	700						700	0.0
5 株式等譲渡 所得割交付金	100						100	0.0
6 地方消費税 交付金	35,000				25,000		60,000	1.6
7 自動車取得 税交付金	14,000						14,000	0.4
8 地方特例交付金	402				315		717	0.0
9 地方交付税	1,243,662				106,268		1,349,930	36.9
10 交通安全対策 特別交付金	1,200						1,200	0.0
11 負担金及び 金	18,009						18,009	0.5
12 使用料及び 手数料	54,463						54,463	1.5
13 国庫支出金	479,277	361			△169,761	39,540	349,417	9.6
14 県支出金	301,293	392			△15,496		286,189	7.8
15 財産収入	2,893				120		3,013	0.1
16 寄附金	2				1,067		1,069	0.0
17 繰入金	210,000				3,000		213,000	5.8
18 繰越金	47,601	26,480	1,678	107	62,465		138,331	3.8
19 諸収入	94,632				△1,042		93,590	2.6
20 村債	410,100				△99,500		310,600	8.5
計	3,643,480	27,233	1,678	107	△56,559	39,540	3,655,479	100.0

表27 一般会計歳出予算補正状況

(単位:千円・%)

区 分	10月現計	12月	12月追加	1月	3月	3月追加	最終 予算額	構成 比
1 議 会 費	69,643			49	△50		69,642	1.9
2 総 務 費	603,438	3,645		4,112	172,869		784,064	21.5
3 民 生 費	529,404	4,665		△539	△26,952		506,578	13.9
4 衛 生 費	246,660			△1,477	△20,970		224,213	6.1
5 農 林 水 産 業 費	654,075	18,923		△580	△116,936	39,540	595,022	16.3
6 商 工 費	164,274			117	△3,832		160,559	4.4
7 土 木 費	369,881			△59	△52,034		317,788	8.7
8 消 防 費	346,725				△1,097		345,628	9.5
9 教 育 費	327,884		1,678	△1,516	△7,370		320,676	8.8
10 災 害 復 旧 費	1						1	0.0
11 公 債 費	321,495				△187		321,308	8.8
12 諸 支 出 金	0						0	0.0
13 予 備 費	10,000						10,000	0.3
計	3,643,480	27,233	1,678	107	△56,559	39,540	3,655,479	100.0

## 2 特別会計

平成27年度下半期の補正予算は表28のとおりです。

表28 下半期特別会計予算 (単位:千円)

区 分	補 正 額	予算現計額
1 0 月 現 計 予 算 額		1,901,035
1 2 月 補 正 額	8,212	1,909,247
1 月 補 正 額	20	1,909,267
3 月 補 正 額	△ 44,330	1,864,937

### (1) 12月補正予算の内訳

①国保(一般被保険者高額療養費ほか)	6,120 千円
②介保(居宅介護サービス計画給付費)	2,600 千円
⑤後期(後期高齢者医療広域連合納付金)	610 千円

### (2) 1月補正予算

①診療所(人件費調整ほか)	△13 千円
②下水道(人件費調整ほか)	33 千円

### (2) 3月補正予算

①診療所(年度末調整ほか)	△2,000 千円
②国保(年度末調整ほか)	△10,366 千円
③介保(年度末調整ほか)	△4,506 千円
⑤後期(年度末調整ほか)	1,077 千円
⑥水道(年度末調整ほか)	△3,820 千円
⑦下水道(年度末調整ほか)	△20,980 千円

## Ⅱ 予算執行の状況

平成27年度予算の執行にあたっては、従来どおり計画的かつ効率的な執行に努めてきました結果、平成28年3月31日現在の執行状況は、次表のとおり一般会計においては、収入率88.2%、支出率75.1%となっており、特別会計においては、収入率89.5%、支出率88.1%となっております。

表29 一般会計の執行状況

(単位:千円・%)

歳 入				歳 出			
科 目	予算現額	収入済額	収入率	科 目	予算現額	支出済額	支出率
1 村 税	674,650	674,578	100.0	1 議 会 費	69,642	68,951	99.0
2 地 方 譲 与 税	85,001	95,895	112.8	2 総 務 費	784,064	480,140	61.2
3 利 子 割 交 付 金	1,500	1,275	85.0	3 民 生 費	506,578	433,239	85.5
4 配 当 割 交 付 金	700	2,768	395.4	4 衛 生 費	224,213	182,421	81.4
5 株 式 等 譲 渡 所 得 割 交 付 金	100	1,918	1918.0	5 農 林 水 産 業 費	595,022	449,998	75.6
6 地 方 消 費 税 金 交 付	60,000	73,327	122.2	6 商 工 費	160,559	135,459	84.4
7 自 動 車 取 得 税 金 交 付	14,000	13,144	93.9	7 土 木 費	317,788	146,220	46.0
8 地 方 特 例 交 付 金	717	716	99.9	8 消 防 費	345,628	253,048	73.2
9 地 方 交 付 税	1,349,930	1,355,910	100.4	9 教 育 費	320,676	280,315	87.4
10 交 通 安 全 対 策 特 別 交 付 金	1,200	1,221	101.8	10 災 害 復 旧 費	1	0	0.0
11 分 担 金 担 及 び 金	18,009	16,323	90.6	11 公 債 費	321,308	314,602	97.9
12 使 用 料 及 び 料 手 数	54,463	53,041	97.4	12 諸 支 出 金	0	0	0.0
13 国 庫 支 出 金	349,417	269,310	77.1	13 予 備 費	10,000	0	0.0
14 県 支 出 金	286,189	206,941	72.3				
15 財 産 収 入	3,013	2,916	96.8				
16 寄 附 金	1,069	1,125	105.2				
17 繰 入 金	213,000	213,000	100.0				
18 繰 越 金	138,331	138,332	100.0				
19 諸 収 入	93,590	50,776	54.3				
20 村 債	310,600	49,900	16.1				
合 計	3,655,479	3,222,416	88.2	合 計	3,655,479	2,744,393	75.1



表30 特別会計の執行状況

(単位:千円・%)

	歳 入			歳 出		
	予算現額	収入済額	収入率	予算現額	支出済額	支出率
1 診 療 所	65,501	55,501	84.7	65,501	60,487	92.4
2 国民健康保険事業	875,979	840,536	96.0	875,979	801,746	91.5
3 介護保険事業	259,171	233,694	90.2	259,171	209,029	80.7
4 介護サービス事業	269,339	211,498	78.5	269,339	266,445	98.9
6 後期高齢者医療	51,728	51,527	99.6	51,728	51,377	99.3
7 水道事業	129,648	124,232	95.8	129,648	121,512	93.7
8 公共下水道事業	213,571	152,504	71.4	213,571	145,897	68.3
合 計	1,864,937	1,669,492	89.5	1,864,937	1,656,493	88.8



### 第3部 財産、公債及び一時借入金の現在高

# 1. 財 産

## (1) 土地及び建物

区 分	土 地 (地 積)			建 物	
				木 造 (延 面)	
	前年度末 現在高	年度中 増減高	年度末 現在高	前年度末 現在高	年度中 増減高
	m <sup>2</sup>	m <sup>2</sup>	m <sup>2</sup>	m <sup>2</sup>	m <sup>2</sup>
本 庁 舎					
付 属 車 庫 ・ 倉 庫				26.50	
その 他の 行政 機関	多 目 的 会 館				
	簡 易 水 道 管 理 舎				
	水 道 緩 速 濾 過 池 施 設				
	取 水 ポ ン プ 場				
	汚 水 中 継 ポ ン プ 場 第 3 中 継 ポ ン プ 場				
	防 災 セ ン タ ー				
	消 防 ポ ン プ 自 動 車 車 庫 ・ 防 災 備 蓄 倉 庫				
	西 2 丁 目 消 防 格 納 庫				34.78
	東 3 丁 目 消 防 格 納 庫				34.78
	防 火 貯 水 槽				
	土 木 機 械 格 納 庫				
	ブ ル ド ー ザ ー 車 庫				
	リ サ イ ク リ ン グ ス テ ー シ ョ ン				
	リ サ イ ク ル 用 空 き 瓶 保 管 庫				
ス ト ッ ク ヤ ー ド					
小 計				96.06	
公 共 用 財 産	村 営 住 宅			3,733.68	
	村 営 住 宅 (ア パ ー ト)				
	保 育 園				
	幼 稚 園 及 び 付 属 施 設				32.98
	小 学 校				
	旧 小 学 校				
	旧 小 学 校 付 属 施 設				

物							備 考
積)	非 木 造 (延面積)			延 面 積 計			
年度末 現在高	前年度末 現在高	年度中 増減高	年度末 現在高	前年度末 現在高	年度中 増減高	年度末 現在高	
m <sup>2</sup>	m <sup>2</sup>	m <sup>2</sup>	m <sup>2</sup>	m <sup>2</sup>	m <sup>2</sup>	m <sup>2</sup>	
	2,828.14		2,828.14	2,828.14		2,828.14	
26.50	330.00		330.00	356.50		356.50	
	196.45		196.45	196.45		196.45	
	471.44		471.44	471.44		471.44	
	1,164.20		1,164.20	1,164.20		1,164.20	
	39.19		39.19	39.19		39.19	
	321.19		321.19	321.19		321.19	
	106.63		106.63	106.63		106.63	
	119.25		119.25	119.25		119.25	
34.78				34.78		34.78	
34.78				34.78		34.78	
	380.44		380.44	380.44		380.44	18槽
	429.70		429.70	429.70		429.70	
	40.00		40.00	40.00		40.00	
	100.83		100.83	100.83		100.83	
	60.60		60.60	60.60		60.60	
	70.57		70.57	70.57		70.57	
96.06	6,658.63		6,658.63	6,754.69		6,754.69	
3,733.68	90.68		90.68	3,824.36		3,824.36	東2-1:1戸 北 1:54戸
	1,568.00		1,568.00	1,568.00		1,568.00	特定公共賃貸住宅 2棟24戸
	919.56		919.56	919.56		919.56	
32.98	999.57		999.57	1,032.55		1,032.55	
		3,615.96	3,615.96		3,615.96	3,615.96	
	4,154.17	△ 4,154.17		4,154.17	△ 4,154.17		解体
	105.80	△ 105.80		105.80	△ 105.80		

区 分		土 地 (地 積)			建	
					木 造 (延 面)	
		前年度末 現在高	年度中 増減高	年度末 現在高	前年度末 現在高	年度中 増減高
公 共 用 財 産	中 学 校	m <sup>2</sup>	m <sup>2</sup>	m <sup>2</sup>	m <sup>2</sup>	m <sup>2</sup>
	旧 中 学 校					
	中 学 校 体 育 館					
	中 学 校 付 属 施 設				33.12	
	調 理 場 ・ 機 械 室					
	旧 学 校 ボ イ ラ ー 室					
	公 民 館					
	診 療 所					
	保 健 セ ン タ ー					
	村 民 セ ン タ ー				41.90	
	村 民 セ ン タ ー 付 属 施 設				92.52	
	村 民 セ ン タ ー 分 館					
	墓 地 東 屋					
	墓 地 公 衆 便 所				17.83	
	公 衆 便 所				91.08	△ 25.68
	ち び っ こ 広 場 公 衆 便 所					
	南 の 池 公 園 東 屋				45.93	
	南 の 池 公 園 炊 事 場				29.81	
	青 年 会 館					
	バ ス 待 合 所					
コ ミ ュ ニ テ ィ 会 館				310.52		
自 治 会 格 納 庫				154.03		
村 民 体 育 館						
村 民 体 育 館 付 属 倉 庫				103.68		

積)	物						備考
	非木造(延面積)			延面積計			
年度末 現在高	前年度末 現在高	年度中 増減高	年度末 現在高	前年度末 現在高	年度中 増減高	年度末 現在高	
m <sup>2</sup>	m <sup>2</sup>	m <sup>2</sup>	m <sup>2</sup>	m <sup>2</sup>	m <sup>2</sup>	m <sup>2</sup>	
		3,260.75	3,260.75		3,260.75	3,260.75	
	4,007.52	△ 4,007.52		4,007.52	△ 4,007.52		解体
	1,819.92		1,819.92	1,819.92		1,819.92	
33.12	97.20		97.20	130.32		130.32	
		475.27	475.27		475.27	475.27	
	110.00	△ 110.00		110.00	△ 110.00		
	1,302.27		1,302.27	1,302.27		1,302.27	
	703.35		703.35	703.35		703.35	
	499.00		499.00	499.00		499.00	
41.90	1,374.77	31.68	1,406.45	1,416.67	31.68	1,448.35	
92.52				92.52		92.52	
	965.85		965.85	965.85		965.85	5館
	22.36		22.36	22.36		22.36	
17.83				17.83		17.83	
65.40				91.08	△ 25.68	65.40	4箇所
	19.90		19.90	19.90		19.90	5箇所
45.93				45.93		45.93	
29.81				29.81		29.81	
	118.47		118.47	118.47		118.47	
	16.59		16.59	16.59		16.59	
310.52				310.52		310.52	3館
154.03				154.03		154.03	6棟
	2,365.38		2,365.38	2,365.38		2,365.38	
103.68				103.68		103.68	

区 分		土 地 (地 積)			建		
					木 造 (延 面)		
		前年度末 現在高	年度中 増減高	年度末 現在高	前年度末 現在高	年度中 増減高	
		㎡	㎡	㎡	㎡	㎡	㎡
公 共 用 財 産	村民野球場管理棟						
	村民野球場物置				6.48		
	温泉保養センター						
	温泉保養センター 機 械 室						
	ふれあい健康館						
	ふれあい健康館 車 庫 ・ 倉 庫						
	多目的広場管理棟						
	多目的グラウンド管理棟						
	ポルター研修館						
	ソーラースポーツライン 管 理 棟				74.52		
	ソーラースポーツライン プ レ ハ ブ 倉 庫						
	ソーラースポーツライン 野 外 ス テ ー ジ						
	ソーラースポーツライン スタートゴールゲート						
	ふるさと交流施設						
	ふるさと交流施設等 総 合 管 理 棟						
	多目的交流館				111.98		
	B & G 海洋センター 管 理 棟						
	B & G 海洋センター 上 屋 付 プ ー ル						
	水上スキー場管理棟						
	水 上 ス キ ー 場 メ イ ン タ ワ ー						
水上スキー場艇庫							
ボート場 A 艇庫							
ボート場 B 艇庫							
干拓博物館							



積)	物						備 考
	非 木 造 (延面積)			延 面 積 計			
年度末 現在高	前年度末 現在高	年度中 増減高	年度末 現在高	前年度末 現在高	年度中 増減高	年度末 現在高	
m <sup>2</sup>	m <sup>2</sup>	m <sup>2</sup>	m <sup>2</sup>	m <sup>2</sup>	m <sup>2</sup>	m <sup>2</sup>	
	193.00		193.00	193.00		193.00	
6.48				6.48		6.48	サブカウンタ*
	2,034.80		2,034.80	2,034.80		2,034.80	
	244.65		244.65	244.65		244.65	
	1,673.15		1,673.15	1,673.15		1,673.15	
	133.00		133.00	133.00		133.00	
	193.28		193.28	193.28		193.28	
	140.00		140.00	140.00		140.00	
	1,015.25		1,015.25	1,015.25		1,015.25	
74.52				74.52		74.52	
	264.54		264.54	264.54		264.54	
	179.53		179.53	179.53		179.53	
	12.00		12.00	12.00		12.00	
	1,525.30		1,525.30	1,525.30		1,525.30	
	197.64		197.64	197.64		197.64	
111.98				111.98		111.98	
	209.09		209.09	209.09		209.09	
	875.06		875.06	875.06		875.06	
	99.19		99.19	99.19		99.19	
	46.37		46.37	46.37		46.37	
	97.25		97.25	97.25		97.25	
	119.24		119.24	119.24		119.24	(H24)
		182.18			182.18	182.18	(H26)
	2,578.39		2,578.39	2,578.39		2,578.39	

区 分		土 地 (地 積)			建	
					木 造 (延 面)	
		前年度末 現在高	年度中 増減高	年度末 現在高	前年度末 現在高	年度中 増減高
公 共 財 産	産直センター潟の店	m <sup>2</sup>	m <sup>2</sup>	m <sup>2</sup>	m <sup>2</sup>	m <sup>2</sup>
	特別養護老人ホーム 及びケアハウス					
	特別養護老人ホーム 付 属 施 設					
	小 計				4,880.06	△ 25.68
普 通 財 産	旧物産公社事務所					
	旧特産品センター				383.58	
	旧特産品ショップ					
	中央 3 - 5 宅 地		3,629.29	3,629.29		
	中央 4 - 11 宅 地	818.62		818.62		
	東 4 - 65 宅 地	3,600.48		3,600.48		
	東 3 - 4 住 宅 地	7,700.50	△ 700.10	7,000.40		
	南 1 - 54 - 2 宅 地	16,216.46		16,216.46		
	西 4 - 2 発 展 用 地		46,000.00	46,000.00		
小 計	28,336.06	48,929.19	77,265.25	383.58		
公 用 公 共 用 地	383,576.98		383,576.98			
発 展 用 地	828,298.48	△ 46,000.00	782,298.48			
緑 道	141,685.93		141,685.93			
緑 地	301,625.67		301,625.67			
防 災 林	5,055,972.76		5,055,972.76			
排 水 路	350,513.97		350,513.97			
池 沼	157,819.20		157,819.20			
小 計	7,219,492.99	△ 46,000.00	7,173,492.99	5,359.70	△ 25.68	

積)	物						備 考
	非 木 造 (延面積)			延 面 積 計			
年度末 現在高	前年度末 現在高	年度中 増減高	年度末 現在高	前年度末 現在高	年度中 増減高	年度末 現在高	
m <sup>2</sup>	m <sup>2</sup>	m <sup>2</sup>	m <sup>2</sup>	m <sup>2</sup>	m <sup>2</sup>	m <sup>2</sup>	
	1,049.00	413.23	1,462.23	1,049.00	413.23	1,462.23	
	4,897.41		4,897.41	4,897.41		4,897.41	
	25.31		25.31	25.31		25.31	物置 16.98m <sup>2</sup> タフトピット8.33m <sup>2</sup>
4,854.38	39,062.81	△ 398.42	38,482.21	43,942.87	△ 424.10	43,518.77	
	171.40	△ 171.40		171.40	△ 171.40		中央2-8
383.58				383.58		383.58	西5-16-2
	116.68		116.68	116.68		116.68	東1-1
		868.66	868.66		868.66	868.66	取得 H26.5.17
		△ 868.66	△ 868.66		△ 868.66	△ 868.66	解体完成 H26.10.16
		113.19	113.19		113.19	113.19	旧BEJ事務所
							1区画譲渡(残り10区画分)
							南地区ハウス用地
							(株)大瀧共生自然 エネルギー
383.58	288.08	△ 58.21	229.87	671.66	△ 58.21	613.45	
5,334.02	46,009.52	△ 456.63	45,370.71	51,369.22	△ 482.31	50,886.91	

## (2)物 権

(単位: m<sup>2</sup>)

区 分	前年度末 現在高	年度中 増減高	年度末 現在高
温泉権	9	0	9

## (3)有価証券

(単位:千円)

区 分	前年度末 現在高	年度中 増減高	年度末 現在高
(株)大潟村カントリーエレベーター公社株券	100,000		100,000
(株)秋田県食肉流通公社株券	40		40
(株)ルーラル大潟株券	120,000		120,000
(株)大潟共生自然エネルギー株券		40,000	40,000
計	220,040	40,000	260,040

## (4)出資による権利

(単位:千円)

区 分	前年度末 現在高	年度中 増減高	年度末 現在高
秋田県農業信用基金協会出資金	13,600		13,600
秋田県土地改良振興基金出資金	720		720
(社)秋田県青果物価格安定基金協会出資金	700		700
(社)秋田県農業公社出資金	200		200
地方公営企業等金融機構出資金	400		400
(財)秋田県公の医療機関振興会出捐金	16		16
秋田県信用保証協会出捐金	543		543
(財)秋田県長寿社会振興財団出捐金	20		20
(財)本道医学振興会出捐金	135		135
(財)暴力団壊滅秋田県民会議出捐金	88		88
(財)秋田県労働者信用基金協会出捐金	160		160
(財)秋田県臓器移植推進協会出捐金	270		270
秋田赤十字病院移転新築事業出捐金	506		506
(財)秋田県青年会館出捐金	160		160
(財)秋田県総合公社出捐金	344	△ 41	303
(財)秋田県国際交流協会出捐金	335		335
計	18,197	△ 41	18,156

## (5) 物品(取得価格50万円以上のもの)

(単位:台、枚)

		前年度末 現在高	年度中		年度末 現在高
			増	減	
庁舎事務機器類	円テーブル	1			1
	会議用机	1			1
	印刷機	1			1
	国保ライン/調交システム一式	1			1
	地域包括支援センターシステム	1			1
	計	5	0	0	5
電動機械及び諸機械器具類	食器清浄機	2			2
	冷凍冷蔵庫	1			1
	給食用包丁まな板消毒保管機	2			2
	給食用冷凍冷蔵庫	1			1
	給食用パススルー冷凍冷蔵庫	1			1
	給食用スチームコンベクションオープン	1			1
	給食用丸型フライヤー	1			1
	給食用真空冷却器	1			1
	給食用ガス回転釜	3			3
	給食用電磁調理器	1			1
	給食用消毒保管機	2			2
	給食用食器食缶トレイ兼用洗浄機	1			1
	給食用昇降消毒保管機	2			2
	給食用カートイン消毒保管機	2			2
	給食用牛乳冷蔵庫	1			1
	給食用パススルー冷蔵庫	1			1
	給食用シューズ殺菌保管機	1			1
	給食用衣類殺菌保管機	1			1
	音響制御ユニット	1			1
	券売機	1			1
	水上スキー用ジャンプ台	1			1
	水上スキー用浮き栈橋	1			1
	水上スキー用スロープ	1			1
	ジャンプ計測機器	2			2
	観客席	10			10
	自家用発電機	2			2
	ボート上架用ウインチ		1		1
	あき缶自動圧縮機(カンプレッサー)	1			1
	あき缶回収コンベア	1			1
	ペットボトル減容機	1			1

(単位:台、枚)

区 分		前年度末 現在高	年度中		年度末 現在高
			増	減	
	ゴミ計量器(フラットスケール)	1			1
	塩素ガス漏洩検知警報計	1			1
	加圧ポンプ	3			3
	充電機	1			1
	次亜塩素酸注入機	2			2
	バック注入器	2			2
	ソーダ灰注入機	2			2
	浄水濁度計	1			1
	水中渦巻ポンプ(予備)	3			3
	ポータブル型超音波流量計	1			1
	塩素注入機	3			3
	ケスナーブラシ	2		2	0
	計	69	1	2	68
農業 及び 土木 機械類	除雪機械	1			1
	ガーデントラクタ		1		1
	ロータリーモア	1		1	0
	除雪トラック	1			1
	小型除雪車及び草刈装置	1			1
	水中深井戸ポンプ	5			5
	コートローラー	1			1
	芝刈機	2			2
	フォークリフト	1			1
	湿地ブルドーザー	1			1
	除雪機	1			1
計	15	1	1	15	
医療 及び 実験 用具類	リニア式電子走査型超音波診断装置	1			1
	眼底カメラ	1			1
	電動ローリングベット	3			3
	健康管理システム	1			1
計	6	0	0	6	

(単位:台、枚)

区 分		前年度末 現在高	年度中		年度末 現在高
			増	減	
教養及び体育用具類	保育園園庭遊具	1			1
	コンビ沐浴ユニット	1			1
	ランニングマシン	1	1		2
	パソコン機器及び校内管理用サーバー機器	1			1
	ピアノ	5			5
	小学校図書管理パソコンシステム	1			1
	自動カンナ盤	1			1
	小型旋盤	1			1
	教育用ネットワークシステム一式(PC45台)	1			1
	理科実験設備	1			1
	デリカステージ1式	1			1
	チューバ(音楽楽器)	1			1
	移動書庫	1			1
	コンビネーション遊具	1			1
	太鼓	4			4
	陶芸窯	1			1
	閲覧テーブル	1			1
	室内電光得点表示板	1			1
	スピーカー	2			2
	プールクリーナ	1			1
	サッカーゴール	1			1
競技用ボート(ナックルフォア)	8	10		18	
競技用ボート(ダブルスカル)	3			3	
簡易トイレ		2		2	
計	40	13	0	53	
車両及び船舶	普通乗用自動車	8	1	1	8
	普通貨物自動車	1			1
	軽乗用自動車	4			4
	軽トラック	2			2
	消防ポンプ自動車	1			1
	軽消防自動車	2			2
	可搬式ポンプ(車載)	2			2
	小型動力ポンプ	1			1
	救助用ゴムボート	1			1
	曳航艇	2			2
	救助艇	2			2
	計	26	26	1	26

(単位:台、枚)

		前年度末 現在高	年度中		年度末 現在高
			増	減	
普通財産 (産直センター 潟の店)	プレハブ冷蔵庫	2			2
	冷蔵多段オープンショーケース	6			6
	楯田レジカウンター	2			2
	レジカウンター	1			1
	冷凍冷蔵庫	1			1
	冷凍機	1			1
	冷凍冷蔵平型ショーケース	1			1
	POSレジシステム		4		4
	惣菜・加工品販売棚		2		2
	特産品販売棚		2		2
	セミ多段冷蔵ケース		1		1
	業務用プレハブ冷凍・冷蔵庫		1		1
	アイスクリームショーケース		1		1
	計	14	0	0	14
普通財産 (センター 温泉保養)	冷凍冷蔵庫	1	1	1	1
	生ゴミ処理機	1			1
	計	2	1	1	2
普通財産 (ふるさと交流施設)	ミキサー	1			1
	急速凍結庫	1			1
	料理用台車	6			6
	OHP	1			1
	スクリーン	1			1
	調理用台車	1			1
	研磨システム器	1			1
	冷蔵庫	1			1
	ウェーブローラー	1			1
	ピアノ	1			1
	エレクーン	1			1
	たばこ自動販売機	1			1
	デジタルスポット	4			4
	ライトジョッキーコントローラー	1			1
	デジタルモーションナビシステム	1			1
	計	23	0	0	23



(単位:台、枚)

		前年度末 現在高	年度中		年度末 現在高
			増	減	
普通財産 (ひだまり苑)	全自動汚物除去機	1			1
	全自動洗濯脱水機	1			1
	乾燥機	2			2
	オンラインバス(特殊浴槽)	1			1
	ハローリフター	1			1
	チェアインバス	1			1
	入浴リフト	1			1
	コンビオープン	1			1
	冷温蔵配膳車	4			4
	心電計	1			1
	普通乗用自動車	1			1
	特殊乗用自動車	3	1	1	3
	計	43	1	1	43
普通財産 (ひだまり苑)	軽乗用自動車	1			1
	特殊バス	1			1
	計	2	0	0	2
普通財産 (SSL)	総合気象観測装置	1			1
	ストローチョッパー	1			1
	トラクター	1			1
	ディスクモア	1			1
	計	4	0	0	4
総 合 計		249	43	6	261

## 2. 公債及び一時借入金

- (1) 公債費は42～43ページを参照してください。
- (2) 平成27年度下半期の一時借り入れはありませんでした

## 3. 基 金

※金額は平成28年3月31日現在の決算見込額です。(単位:千円)

区 分	前年度末 現在高	決 算 年 度 中		決算年度末 現在高
		増	減	
財 政 調 整 基 金	430,000	97,000	110,000	417,000
減 債 基 金	230,000	4,000		234,000
地 域 振 興 基 金	34,000	1,000	30,000	5,000
道 路 維 持 管 理 基 金	129,000	1,000	30,000	100,000
地 域 福 祉 基 金	24,000	1,000		25,000
世帯厚生資金貸付基金	3,000		3,000	0
ふるさと応援基金	2,388	1,312		3,700
観 光 振 興 基 金	110,000	1,000	40,000	71,000
かんがい排水施設整備基金	11,000	11,000		22,000
認定こども園等建設整備基金	0	71,000		71,000
国民健康保険事業財政調整基金	37,000	1,000	10,000	28,000
介 護 給 付 費 準 備 基 金	26,343	8,422	2,600	32,165
ひだまり苑財政調整基金	14,000	1,000	4,000	11,000
合 計	1,050,731	198,734	229,600	1,019,865





平成27年度下期  
大潟村財政報告書