

平成 1 6 年 度 上 半 期

大 瀉 村 財 政 報 告 書



大瀧村財政報告書の作成及び公表に関する条例（昭和51年大瀧村条例第9号）

第2条の規定に基づき、平成16年度上半期（平成16年4月1日から平成16年9月30日までの期間）における財政状況を次のとおり公表する。

平成16年11月1日

大瀧村長 黒瀬喜多



目 次

I. 平成15年度決算の状況

- ① 決算の総括 1
- ② 主要な施策の成果 5
- ③ 決算の分析 24

II. 平成16年度予算の補正状況

- ① 一般会計予算の補正状況 45
- ② 特別会計予算の補正状況 47

III. 平成16年度予算の執行状況 48

IV. 村民負担の状況 49

V. 村債の状況 50

VI. 村有財産の状況 51



I. 平成15年度決算状況

①決算の総括

1. 平成15年度一般会計の決算状況

(単位：円・%)

区 分	平成15年度	平成14年度	比較増減額	増減率
最終予算額	2,941,000,000	3,073,490,000	△132,490,000	△4.3
歳入決算額 A	3,004,727,885	3,102,958,320	△98,230,435	△3.2
歳出決算額 B	2,855,647,745	3,006,954,508	△151,306,763	△5.0
歳入歳出差引額 A-B=C	149,080,140	96,003,812	53,076,328	55.3
翌年度へ繰越すべき財源 D				
実質収支額 C-D=E	149,080,140	96,003,812	53,076,328	55.3
単年度収支額 F	53,076,328	3,092,930	49,983,398	-
財政調整基金積立額 G	135,000,000	23,000,000	112,000,000	487.0
財政調整基金取崩し額 H				
繰上償還金 I				
実質単年度収支額 F+G-H+I	188,076,328	26,092,930	161,983,398	-

平成15年度の当初予算は、第2次大潟村総合発展計画の最終年次として、諸施策を総合的かつ効果的に推進するとともに、基本計画の実現に向けて、緑の田園が活かされた、豊かで住み良い安定した農村社会を築くための施策や村政発展の計画課題に沿った事業について、健全財政を堅持しながら限られた財源の重点的かつ効率的配分に努め、予算編成したところであります。

さらに、年度途中において、市町村任意合併協議会経費、LWAN導入関連経費等の増額補正及び諸施策等の実績に応じて補正措置をした結果、最終予算額は、2,941,000,000円となり、前年度に比較し、4.3%の減少となりました。

収支概要では、歳入面において村税等の自主財源及び国・県からの交付財源の確保に努めた結果、村税、特別交付税等が当初計画を上回る増額確保ができました。しかし普通交付税においては、地方財政を取りまく諸改革等により前年度比12.1%の減少となりました。

一方歳出面では、経費の節減合理化を基本に消費的経費の節減はもとより、投資的経費についても投資効果を見極めながら、計画的かつ効率的な予算執行に努めたところであります。

また、年度間調整財源として、財政調整基金をはじめ特定目的基金の積立てにも努めました。

以上の予算執行の結果、平成15年度決算は実質収支で149,080,140円の黒字となりました。

(2) 平成15年度特別会計(水道事業ほか6特別会計)の決算状況は、最終予算の合計額が1,599,986,000円に対して、歳入決算額は1,616,159,644円、歳出決算額は1,528,111,859円となり、歳入歳出差引額の88,047,785円が剰余金となりました。前年度と比較しますと2,155,993円の減額となっております。

2. 平成15年度一般会計歳入歳出決算(款別)総括表

歳入

(単位:円・%)

款	予算			現額		調定済額	収入済額	不納欠損額	収入未済額	予算現額に 比し増減	収入	
	当初予算額	補正予算額	繰越事業費繰越 財源充当額	計							予算対	調定対
				繰越事業費繰越 財源充当額	計							
1 村 税	638,288,000	53,121,000		691,409,000	738,110,843	719,118,484	18,992,359	27,709,484	104.01	97.43	23.93	
2 地 方 譲 与 税	123,000,000			123,000,000	128,984,000	128,984,000	0	5,984,000	104.87	100.00	4.29	
3 利 子 割 交 付 金	9,000,000	△ 4,000,000		5,000,000	5,034,000	5,034,000	0	34,000	100.68	100.00	0.17	
4 地 方 消 費 税 交 付 金	29,500,000	△ 280,000		29,240,000	29,240,000	29,240,000	0	0	100.00	100.00	0.97	
5 自 動 車 取 得 税 交 付 金	44,000,000	△ 4,000,000		40,000,000	42,298,000	42,298,000	0	2,298,000	105.75	100.00	1.41	
6 地 方 特 例 交 付 金	19,000,000	4,774,000		23,774,000	23,774,000	23,774,000	0	0	100.00	100.00	0.79	
7 地 方 交 付 税	1,288,643,000	△ 75,292,000		1,213,351,000	1,242,096,000	1,242,096,000	0	28,745,000	102.37	100.00	41.34	
8 交 通 安 全 対 策 特 別 交 付 金	2,000,000			2,000,000	2,097,000	2,097,000	0	97,000	104.85	100.00	0.07	
9 分 担 金 及 び 負 担 金	36,238,000			36,238,000	33,608,221	33,608,221	0	△ 2,629,779	92.74	100.00	1.12	
10 使 用 料 及 び 手 数 料	109,530,000	△ 2,135,000		107,395,000	109,376,032	109,245,232	130,800	1,850,232	101.72	99.88	3.64	
11 国 庫 支 出 金	32,298,000	1,476,000		33,774,000	31,079,759	31,079,759	0	△ 2,694,241	92.02	100.00	1.03	
12 県 支 出 金	157,353,000	△ 18,434,000		138,919,000	135,484,549	135,484,549	0	△ 3,434,451	97.53	100.00	4.51	
13 財 産 取 入	17,553,000	4,133,000		21,686,000	21,631,957	21,631,957	0	△ 54,043	99.75	100.00	0.72	
14 寄 附 金	1,000			1,000	4,200,000	4,200,000	0	4,199,000	420000.00	100.00	0.14	
15 繰 入 金	120,396,000			120,396,000	120,397,400	120,397,400	0	1,400	100.00	100.00	4.01	
16 繰 越 金	10,000,000	86,003,000		96,003,000	96,003,812	96,003,812	0	812	100.00	100.00	3.20	
17 諸 収 入	16,100,000	△ 186,000		15,914,000	17,535,471	17,535,471	0	1,621,471	110.19	100.00	0.58	
18 村 債	220,100,000	22,800,000		242,900,000	242,900,000	242,900,000	0	0	100.00	100.00	8.08	
歳 入 合 計	2,873,000,000	68,000,000	0	2,941,000,000	3,023,851,044	3,004,727,885	19,123,159	63,727,885	102.17	99.37	100.00	

歳出

(単位：円・%)

款	予			算			現			額			翌年度繰越額			支		出	率
	当初予算額	補正予算額	繰越事業費及繰越額	繰越事業費及繰越額	予備費支出及び流用増減額	計	支出済額	継続費逐次繰越額	繰越明許費	事故繰越し	不用額	予算対	歳出合計対						
1 総会費	71,531,000	△ 780,000				70,751,000	70,243,266					507,734	99.28	2.46					
2 総務費	426,013,000	154,662,000		984,000		581,659,000	566,562,058					15,096,942	97.40	19.84					
3 民生費	356,354,000	△ 43,061,000				313,293,000	289,723,400					23,569,600	92.48	10.15					
4 衛生費	209,538,000	△ 20,485,000		291,000		189,344,000	186,374,144					2,969,856	98.43	6.53					
5 農林水産業費	429,537,000	△ 4,432,000				425,105,000	416,448,884					8,656,116	97.96	14.58					
6 商工費	185,422,000	△ 1,909,000				183,513,000	179,046,238					4,466,762	97.57	6.27					
7 土木費	251,725,000	△ 3,741,000				247,984,000	238,459,287					9,524,713	96.16	8.35					
8 消防費	132,815,000	△ 1,481,000				131,334,000	130,849,569					484,431	99.63	4.58					
9 教育費	352,505,000	△ 10,773,000		520,000		342,252,000	332,510,074					9,741,926	97.15	11.64					
10 災害復旧費	2,000					2,000	0					2,000	0.00	0.00					
11 公債費	411,861,000					411,861,000	409,734,195					2,126,805	99.48	14.35					
12 諸支出金	35,697,000					35,697,000	35,696,630					370	100.00	1.25					
13 予備費	10,000,000			△ 1,795,000		8,205,000	0					8,205,000	0.00	0.00					
歳出合計	2,873,000,000	68,000,000				2,941,000,000	2,855,647,745					85,352,255	97.10	100.00					

3. 平成15年度特別会計歳入歳出決算総括表

歳入

(単位：円・%)

会計名	予			算			現			額	計	調定済額	収入済額	不納欠損額	収入未済額	予算現額に 比し増減	収		
	当初予算額	補正予算額	繰越事業費繰越 財源充当額	繰越事業費繰越 財源充当額	繰越事業費繰越 財源充当額	繰越事業費繰越 財源充当額	繰越事業費繰越 財源充当額	予	算								対	調	定
水道事業	153,560,000	766,000		154,326,000	155,887,065	155,427,293	459,772	1,101,293	100.71	99.71	9.62								
診療所	82,284,000	△ 8,054,000		74,230,000	73,870,340	73,870,340	0	△ 359,660	99.52	100.00	4.57								
国民健康保険事業	462,612,000	16,242,000		478,854,000	489,641,087	486,561,087	3,080,000	7,707,087	101.61	99.37	30.11								
公共下水道事業	278,484,000	△ 13,424,000	295,000	265,355,000	265,507,065	264,915,964	591,101	△ 439,036	99.83	99.78	16.39								
老人保健(医療)	231,694,000	7,389,000		239,083,000	238,678,348	238,678,348	0	△ 404,652	99.83	100.00	14.77								
介護保険事業	115,233,000	1,402,000		116,635,000	115,882,542	115,841,862	40,680	△ 793,138	99.82	99.96	7.17								
介護サ－ビス事業	256,351,000	15,152,000		271,503,000	280,884,353	280,864,750	19,603	9,361,750	103.45	99.99	17.38								
歳入合計	1,580,218,000	19,473,000	295,000	1,599,986,000	1,620,350,800	1,616,159,644	4,191,156	16,173,644	101.01	99.74	100.01								

歳出

(単位：円・%)

会計名	予			算			現			額	計	支出済額	翌年度繰越額			不用額	支		
	当初予算額	補正予算額	繰越事業費繰越 財源充当額	繰越事業費繰越 財源充当額	繰越事業費繰越 財源充当額	繰越事業費繰越 財源充当額	繰越事業費繰越 財源充当額	繰越事業費繰越 財源充当額	繰越事業費繰越 財源充当額				繰越事業費繰越 財源充当額	繰越事業費繰越 財源充当額	繰越事業費繰越 財源充当額		繰越事業費繰越 財源充当額	繰越事業費繰越 財源充当額	繰越事業費繰越 財源充当額
水道事業	153,560,000	766,000		154,326,000	150,956,650	150,956,650						3,369,350			97.82	9.88			
診療所	82,284,000	△ 8,054,000		74,230,000	70,107,497	70,107,497						4,122,503			94.45	4.59			
国民健康保険事業	462,612,000	16,242,000		478,854,000	465,291,750	465,291,750						13,562,250			97.17	30.45			
公共下水道事業	278,484,000	△ 13,424,000	295,000	265,355,000	259,791,692	259,791,692	720,000					4,843,308			97.90	17.00			
老人保健(医療)	231,694,000	7,389,000		239,083,000	214,611,993	214,611,993						24,471,007			89.76	14.04			
介護保険事業	115,233,000	1,402,000		116,635,000	113,096,393	113,096,393						3,538,607			96.97	7.40			
介護サ－ビス事業	256,351,000	15,152,000		271,503,000	254,255,884	254,255,884						17,247,116			93.65	16.64			
歳出合計	1,580,218,000	19,473,000	295,000	1,599,986,000	1,528,111,859	1,528,111,859	720,000					71,154,141			95.51	100.00			

②主要な施策の成果

第1 総務部門

1. 事務処理体制の改善

○A機器を活用した事務改革の積極的な推進を図るため、計画的な機器の導入を行うとともに、庁内ネットワークと事務システムの整備より、全庁的な事務効率の向上に努めた。また、電子自治体の構築を目指して総合行政ネットワークの整備を進めるとともに、地域ネットワークの構築を目指した情報発信事業を推進した。

①○A研修（延べ3名）		27 千円
②○A機器借上料		
ホストコンピュータ（戸籍・住民記録・税務システム）	一式	8,644 千円
パーソナルコンピュータ	38台	2,448 千円
家屋評価システム	一式	327 千円
財務会計・人事給与システム	一式	4,137 千円
カラーコピー機	一式	88 千円
住基ネットワークシステム	一式	5,426 千円
③総合行政ネットワークの整備		5,801 千円
④大潟村インターネット連絡協議会補助金		1,100 千円

2. 職員の研修及び福利厚生事業の実施

職員の資質向上と能力開発のためテーマ研修等を実施したほか、職員の健康管理と健康維持増進のため、検診等の福利厚生事業に助成した。

①職員研修		1,095 千円
ア. 自らテーマを持ち、職務の遂行に必要な知識等の習得に努めるとともに、専門家を招いて全職員を対象とした研修会を実施し意識改革と資質及び政策形成能力の向上に努めた。		
	(テーマ研修9名・全職員研修64名)	
イ. 町村会主催の自治研修（課長級・補佐級・主任級・主事級研修）を受講し、役職に応じた課題解決方法を学んだ。（6名）		
ウ. 全国市町村振興協会主催の市町村アカデミー研修等に参加し、専門的知識の習得及び実務能力の向上に努めた。（1名）		
②職員の福利厚生事業		2,168 千円
ア. 健康保険事業：人間ドック・脳ドック・総合検診を実施し、職員の健康管理に努めた。		
	(人間ドック46名・脳ドック17名、総合検診61名)	
イ. 保健体育事業：町村会等が主催する野球大会やグラウンドゴルフ大会に参加し、職員の健康増進及び親睦を図った。		

3. 庁用施設の整備

快適な勤務環境で住民サービスと事務能率の向上を図るため、庁舎等の維持管理及び環境整備に努めた。

①庁舎清掃業務委託料	3,360 千円
②ふれあい広場管理業務委託料	2,850 千円
③警備業務委託料	2,646 千円

4. 基金

基金の管理運用に努めるとともに、年度間の調整財源として積立てを行い、財政計画に基づく財源対策として基金の取り崩しを行った。

(単位：千円)

基金名	14年度末現在高	15年度積立金	15年度取崩し額	15年度末現在高
財政調整基金	314,000	135,000		449,000
減債基金	36,000	1,000		37,000
地域振興基金	32,000	1,000		33,000
道路維持管理基金	254,000	1,000	120,000	135,000
小中学校建設整備基金	92,000	11,000		103,000
地域福祉基金	92,000	396	396	92,000
ふるさと水と土保全対策基金	6,000	2	2	6,000
土地開発基金	24,000	1,000		25,000
世帯厚生資金貸付基金	3,000			3,000
国保財政調整基金	78,999	33,001		112,000
ひだまり苑財政調整基金	27,000	14,000		41,000
合計	958,999	197,399	120,398	1,036,000

第2 企画部門

1. 第3次大潟村振興計画の策定

- ①審議委員及びアドバイザー報酬及び報償（委員46名・アドバイザー1名） 815 千円
- ②印刷製本費（ダイジェスト版 1,000部） 263 千円
- ③懇親会費 276 千円

2. 広聴事業の推進

村民の村政への理解と懇談の場を設定し広聴活動の推進に努めた。

- ①「1日行政マン・ウーマン体験事業」の開催（H15.12.22 14名参加）
- 「村づくり懇談会」の開催（H16.1.10 約31名参加） 15 千円

3. 文化情報発信事業

情報発信力を持った文化人入村者による村の地域文化の醸成を図った。

- ①文化情報発信者報償費（3名） 3,300 千円

4. 村内定住の促進

北2丁目の分譲宅地の維持管理と、住宅の早期建設及び緑化推進に努めた。

（5区画：20,633,800円を売却）

- ①北2丁目分譲宅地住宅建設促進費補助金（5件） 500 千円
- ②北2丁目分譲宅地環境緑化推進費補助金（3件） 467 千円

5. 国際交流の推進

民間交流組織と国際感覚を持った人材の育成に努めた。

- ①大潟村国際交流連絡協議会補助金 229 千円

6. 住民の生活バス路線の確保

生活バス路線（大潟線・大潟西線）の円滑な運行を図った。

- ①生活バス路線運行費補助金 7,203 千円

7. ワーキングチームの運営支援

住民参加のまちづくりを推進するため、自主的に調査検討するワーキングチームの運営支援を図った。（15年度末現在 6部会：27名）

- ①ワーキングチーム運営費補助金 238 千円

8. 大潟村環境創造21の運営支援

大潟村と八郎湖の環境の創造を推進し、村民主導の活動の支援に努めた。

- ①大潟村環境創造21補助金（団体19及び個人会員59名） 820 千円
- ②環境保全促進事業費補助金 700 千円

9. 新エネルギーの活用支援

クリーンエネルギーの導入促進を支援するとともに、村内における新エネルギーの導入施策の充実を図った。

①新エネルギー普及促進の推進 158 千円

10. 住民自治施策及びコミュニティ活動の推進

住民自治及びコミュニティ活動の諸施策を継続し、住民自治の育成を図った。

①自治会活動推進費補助金 5,080 千円

②コミュニティ推進委員会補助金 2,182 千円

③自治会活動保険料 322 千円

④各自治会との交流の推進（延べ25住区・49名が参加） 147 千円

11. ソーラースポーツイベントの推進

ソーラーカー・ラリー及び各種イベントの円滑な運営の推進を図った。

①各種イベント副賞支援事業費 335 千円

②ワールド・ソーラーカー・ラリー組織委員会補助金 2,500 千円

③スポーツイベント支援センター補助金 5,536 千円

④イベント告知看板制作費 741 千円

12. ソーラースポーツラインの整備充実

ソーラースポーツラインの設備を充実し、適正な管理運営を図った。

①ソーラースポーツライン管理運営委託料 3,849 千円

②折り返し地点撤去工事 6,878 千円

③路盤撤去工事 5,460 千円

④ソーラースポーツライン維持補修費 725 千円

第3 住民福祉部門

1. 住民福祉の充実

(1) 児童福祉の充実

児童の健全な育成を図るため、児童福祉団体等への助成等に努めた。

- ①チャイルドシート購入費補助金（19名） 180 千円
- ②児童手当の支給（児童手当56名，就学前特例給付53名） 7,495 千円

(2) 高齢者福祉の充実

高齢者福祉の充実を図るため、生きがい対策の充実に努めた。

- ①敬老意識の高揚（敬老式典，対象者 424名，参加者 221名） 2,251 千円
- ②金婚式祝賀会（7組） 188 千円
- ③老人クラブ連合会社会活動事業費 765 千円
- ④柿木管理委託事業 600 千円
- ⑤ふれあい健康館管理運営委託料 12,542 千円
- ⑥ふれあい健康館緑地管理委託料 1,139 千円
- ⑦高齢者等福祉入浴扶助費（498名） 4,596 千円

内 訳	対象人数	延べ利用人数	利用率
高 齢 者	426人	13,612人	62.50%
身 体 障 害 者	52人	635人	66.91%
母 子 父 子	20人	726人	73.66%

(3) 母子・寡婦及び父子福祉の充実

母子・寡婦及び父子福祉の充実に努めた。

- ①母子・寡婦福祉会補助金 70 千円
- ②母子・父子入学祝い金（3件） 21 千円

(4) 心身障害者（児）福祉の充実

心身障害者（児）福祉の充実に努めた。

- ①身体障害者見舞金（69人） 274 千円
- ②知的障害児者見舞金（9人） 65 千円
- ③手をつなぐ親の会補助金 60 千円
- ④身体障害者協会補助金 100 千円
- ⑤補装具の交付（3件） 106 千円
- ⑥更生医療（1件） 159 千円
- ⑦重度身体障害者日常生活用具給付事業（1件） 459 千円
- ⑧支援費制度（8人） 11,956 千円

(5) 在宅福祉の充実

要援護高齢者（要介護認定で自立判定を受けた方）に対しての介護サービスに努めた。

- ①在宅介護支援センター運営委託料 11,421 千円

(6) 社会福祉団体の充実

社会福祉協議会へ助成した。

- ①社会福祉協議会補助金 24,301 千円
- ②ふれあいのまちづくり事業費補助金 2,000 千円

2. 交通安全・防犯対策・消防防災体制の整備

(1) 交通安全の指導・啓蒙に努めた。

- ①交通安全対策費補助金 250 千円

(2) 防犯の啓蒙に努めた。

- ①防犯協会補助金 50 千円
- ②大潟駐在所安全の会補助金 30 千円

(3) 青少年の健全育成に努めた。

- ①青少年育成大潟村民会議補助金 50 千円

(4) 消防防災の基盤強化に努めた。

- ①男鹿地区消防一部事務組合負担金 121,529 千円
- ②防災行政無線保守点検業務委託 687 千円
- ③秋田県消防防災航空隊負担金 160 千円
- ④消防団員互助会補助金 52 千円
- ⑤婦人消防協力隊補助金 60 千円

第4 衛生部門

1. 保健対策の推進

(1) 生活習慣病予防事業

総合検診を中心に生活習慣病予防事業を実施した。基本検診及びがん検診で要精密検査等の方の医療機関への受診状況についての把握に努めた。

- ①検診事業 21,239 千円

項目	対象者数 (人)	受診者数 (人)	受診率 (%)
基本健診	1,485	1,134	76.4
胃がん検診	1,374	863	62.8
子宮がん検診	625	285	45.6
乳がん検診	672	286	42.6
肺がん検診	1,138	686	60.3
大腸がん検診	1,449	861	59.4
結核検診	1,655	1,388	83.9
前立腺がん検診	394	251	63.7
乳がん画像診断	123	97	78.9
骨粗鬆症検診	607	275	45.3
肝炎ウィルス検診	305	128	42.0

②保健事業

1,116 千円

項目	健康相談	健康教室	機能訓練	個別健康教育
回数	76回	50回	15回	
延べ人数	1,253人	771人	61人	実人員4人

(2) 母子保健事業

3,090 千円

専門医の指導により乳幼児健診を実施した。保健センターの開放日を設け乳幼児期の母親の交流を図るとともに公民館と連携し講座等を開催した。

- ①母子手帳交付 (41人)
- ②両親教室 (年 2回 14組 23人)
- ③乳児相談・乳児健診 (年24回 延べ145人)
- ④1歳半健診・3歳児健診 (年 4回 79人)
- ⑤2歳児歯科健診 (年 4回 26人)
- ⑥妊婦健康診査・妊婦歯科健康診査 (医療機関で実施 延べ341人)
- ⑦1歳半・3歳児精密健康診査 (医療機関で実施 2人)
- ⑧保健センター開放日 (13日 延べ330人)

(3) 予防接種事業

3,503 千円

感染症予防のため予防接種を実施した。

- ①ポリオ (集団接種 年2回 延べ65人)
- ②ツ反・BCG (集団接種 年4回 延べ54人)
- ③三種混合 (個別接種 138人)
- ④麻しん (個別接種 34人)
- ⑤風しん (個別接種 55人)
- ⑥日本脳炎 (個別接種 延べ170人)
- ⑦インフルエンザ (個別接種 386人)

(4) 精神保健福祉関係事業

精神障害者の家族の相談に応じるとともに、精神障害者の福祉の充実に努めた。

- ①精神障害者共同作業所負担金 238 千円

(5) 献血事業

143 千円

献血の推進に努めた。

	目標(人)	実績(人)	達成率(%)
2 0 0 m 1	27	60	222.2
4 0 0 m 1	89	117	131.5
成 分	20	15	75.0

(6) 保健センターの整備

保健センターの施設整備に努めた。

- ①ボイラー取替工事 2,396 千円

2. 環境保全対策の推進

(1) 八郎湖及び流入河川の環境保全の大切さについて、住民の理解を深め意識の高揚を図った。

①八郎湖クリーンアップ作戦 319 千円

(2) 家庭及び事業所から排出された一般廃棄物の、廃棄物処理計画に基づいた適正な処理に努めた。

①大潟村ほか二町衛生処理組合負担金 11,042 千円

②ゴミ収集業務委託料 16,355 千円

③ゴミ処分場管理業務委託料 3,845 千円

④可燃ゴミ処理委託料 17,904 千円

⑤廃棄物処理業務委託料 1,596 千円

⑥樹木保管施設場内整理委託料 1,397 千円

⑦再商品化業務委託料 15 千円

第5 農林水産業部門

1. 農業振興対策

農業の振興対策として営農支援センターを拠点とし、関係機関団体の連携強化により、営農支援の強化並びに水田農業経営確立対策の推進に努めた。また、米政策改革大綱を視野に入れた経営体の育成・安定化対策及び後継者の育成に努め、畑作園芸等を取り入れた複合経営の確立を図りながら、産業として自立出来る農業経営の確立に努めた。

① 営農支援センター運営費補助金	200 千円
② 畑作生産組織等育成対策費補助金	1,600 千円
③ 営農組織育成活動費補助金（7集団）	4,200 千円
④ 担い手育成支援事業費補助金	
◇農業実践大学運営費	4,164 千円
◇先導的営農プラン支援事業	6,428 千円
◇新技術等導入研究支援事業	215 千円
⑤ 高度畑作等生産対策事業費補助金	
◇畑作推進事業費補助金	71,748 千円
◇畑作推進特別事業費補助金	9,703 千円
◇畑作特産物等振興事業費補助金	11,604 千円
◇麦防除対策事業費補助金	1,244 千円
⑥ 施設園芸等推進強化事業費補助金	
◇施設園芸等推進事業費補助金	2,478 千円
◇農業後継者新規参入事業費補助金	477 千円
⑦ 施設園芸等条件整備事業費補助金	3,000 千円
⑧ 望ましい「秋田の水田農業」確立事業費補助金	22,980 千円
⑨ 稲作を主とする認定農業者経営安定事業費補助金	21,676 千円
⑩ 水田作付体系転換緊急推進事業費補助金	1,701 千円
⑪ 農業経営体活性化対策事業	2,586 千円
⑫ 水田農業確立対策の推進	296 千円
⑬ 有害鳥駆除安全対策費補助金	150 千円
⑭ 農業用廃プラスチック適正処理支援事業費補助金	2,000 千円
⑮ 産直センター「潟の店」管理運営委託料	28,260 千円
⑯ 大規模農家経営実態調査委託料	760 千円
⑰ 排水対策事業費補助金	10,819 千円
⑱ 農業文化祭実行委員会補助金	1,700 千円
⑲ 日本一ジャンボかぼちゃ秋田県大会補助金	400 千円
⑳ 農業後継者育成活動推進費補助金	600 千円
21 フロンティア農業者研修事業費補助金	1,200 千円
22 グリーンツーリズム推進事業	122 千円
23 ドキワクアドバイザーの活動推進	543 千円

24 農業経営管理能力向上対策の推進

376 千円

25 融資対策利子補給事業

30,195 千円

(単位：千円)

事業名	金額	対象者
大豆生産出荷仮渡金利子補給	245	C E 公社
農業経営基盤強化資金利子助成	28,027	農業者
稲作農家緊急経営安定資金利子補給	430	農業者
総合融資制度資金等利子補給	494	農業者
農業あきた緊急サポート資金利子補給	994	農業者
合計	30,190	

26 特産品開発施設用地原形復旧費補助金

3,141 千円

27 安全・安心あきたブランド確立推進事業補助金

534 千円

28 産直センター潟の店0Aシステム修正事業委託

1,297 千円

2. 農業生産基盤の整備

土地改良区の運営強化を図るとともに、基幹水利施設補修及び農道の維持管理に努めた。

① 土地改良施設維持管理事業費補助金

8,068 千円

② 管理体制整備型支援事業費補助金

16,932 千円

③ 基幹水利施設維持管理事業費（秋田北部2地区）補助金

15,750 千円

④ 農道補修事業

2,063 千円

3. 防災林の整備

修景木等の保育管理並びに防災林の維持管理に努めた。

① 防災林維持管理事業

4,563 千円

② アメシロ防除対策事業

860 千円

③ 並木修景木等保育管理委託事業

8,673 千円

④ 松くい虫防除対策事業

8,348 千円

⑤ 保全松林健全化整備事業

17,451 千円

第6 商 工 部 門

1. 商工業の振興

商工業の振興を図るため、商工業者の経営基盤の強化に努めるとともに、商工振興会の育成及び施設の整備に努めた。

① 商工振興会補助金 500 千円

2. 観光の振興

観光の振興を図るため、観光施設の整備及び事業の推進並びに観光物産振興公社の充実に努めた。

① 観光宣伝広告料 749 千円
② 景観作物（菜の花・ラベンダー・ゆり）栽培委託料 4,298 千円
③ 景観作物（ひまわり）栽培委託料 746 千円
④ ふるさと交流施設庭園管理委託料 2,998 千円
⑤ 菜の花畑等周辺除草工事 961 千円
⑥ 観光物産振興公社事務所運営費補助金 13,897 千円
⑦ 菜の花イベント実行委員会補助金 2,800 千円
⑧ 観光施設看板周辺除草等工事 383 千円

3. 温泉保養センターの整備充実

温泉保養センターの管理運営及び施設の整備充実に努めた。

① 温泉保養センター管理運営委託料 111,431 千円
② 給湯及び冷暖房設備保守点検委託料 3,728 千円
③ 温泉送湯管保守点検委託料 2,415 千円
④ ポルダール湯の花壇・庭園管理委託料 2,826 千円
⑤ 揚湯ポンプ交換業務委託料 3,623 千円
⑥ 温泉保養センター濾過装置バイパス管増設工事 462 千円
⑦ 温泉保養センター建具改修工事 678 千円
⑧ 温泉保養センター貯湯タンクトラップ等塗装補修工事 441 千円
⑨ 温泉保養センター補修 3,224 千円

第7 土 木 部 門

1. 道路の体系整備

道路の計画的な整備を図り、適切な維持管理に努めた。

(1) 道路の維持管理事業

① 村道（砂利道）保守管理委託	39,060 千円
② 村道（舗装道）補修工事	5,233 千円
③ キャタピラー道路取付工事	729 千円
④ 北1丁目歩道設置工事	451 千円
⑤ 道路区画線設置工事	331 千円
⑥ 道路沿除草	2,933 千円
⑦ 村道105号線陥没復旧工事	5,019 千円
⑧ 村道（東3丁目）舗装工事	37,380 千円
⑨ 村道（南1丁目）舗装改良工事	5,040 千円
⑩ 村道（西4丁目）舗装工事	14,700 千円
⑪ 村道（東地区育苗団地）舗装工事	45,675 千円

(2) 道路維持管理委託事業

① 冬期除雪委託料	8,827 千円
② 道路側溝清掃委託料	1,997 千円
③ 集落地外道路沿除草委託料	1,837 千円
④ 防雪柵等設置管理委託料	777 千円

2. 公共用地及び施設の整備

(1) 集落地内の側溝、排水路及び街灯の補改修整備に努めた。

① 側溝補修工事	357 千円
② 東地区排水路補修掘工事	966 千円
③ 東3丁目地区フェンス取付工事	756 千円

(2) 緑地・緑道等の公園化整備に努めた。

① 公園（南の池）管理委託料	2,614 千円
② イチョウ・ライラック並木通管理委託料	781 千円

(3) 村営住宅の居住環境の整備充実に努めた。

① 村営住宅屋根塗装工事	957 千円
② 村営住宅物置取替工事	808 千円

3. 簡易水道の整備

水道施設の適正な維持管理及び施設整備を図るとともに、広域水道の整備促進に努めた。

① 取水ポンプ場及び配水池高圧洗浄委託料	1,974 千円
② 浄水場ろ過池更生工事	6,264 千円
③ 次亜注入管設備改修工事	1,176 千円

④ 水質検査委託料	5,000 千円
⑤ 広域水道整備協議会負担金	25 千円

4. 公共下水道の整備

下水道施設の適正な維持管理及び施設整備に努めた。

① 不明水対策事業	137,583 千円
② 下水道管路施設清掃委託料	5,460 千円
③ 水質検査委託料	1,006 千円
④ 秋田湾・雄物川流域下水道事業費負担金	3,478 千円
⑤ 秋田湾・雄物川流域下水道処理費負担金	55,037 千円
⑥ 秋田湾・雄物川流域下水道汚泥焼却費負担金	6,459 千円

第8 教育部門

1. 学校教育の充実

学校教育の改革・多様化に対応し、教育施設等の整備充実を図るとともに、高度情報化時代に対応した学校教育の充実に努めた。

(1) 教育備品の整備

① 小学校教材用備品及び図書	1,270 千円
② 中学校教材用備品及び図書	1,444 千円
③ 幼稚園教材用備品及び図書	326 千円

(2) 教育施設等の整備充実

① 小学校	・教育用コンピュータ借上料	7,104 千円
	・冷房設置工事	617 千円
	・ボイラー改修工事	987 千円
	・小体育館窓サッシ補修工事	760 千円
	・管理用備品	39 千円
② 中学校	・教育用コンピュータ整備費	11,927 千円
	・冷房設置工事	635 千円
	・管理用備品	144 千円
	・部活動用備品	576 千円
③ 幼稚園	・床及びボイラー改修工事	630 千円
	・管理用備品（暖房器具）	148 千円
	・すこやか子育て支援事業費補助金	786 千円
④ 保育園	・樹木剪定工事	605 千円
	・冷房取付工事	1,003 千円
⑤ 教育施設準備委員会の設置		54 千円
⑥ 学校給食	・厨房トラップ維持補修	249 千円
	・管理用備品	347 千円

(3) 課外・校外活動の充実

① 小学校	・児童派遣費補助金	178 千円
	・総合的な学習推進事業	239 千円
② 中学校	・生徒派遣費補助金	1,448 千円
	・総合的な学習推進事業	642 千円

(4) 教育研究所機能の充実

① スクールサポート事業	519 千円
② 情報教育支援（備品）	145 千円

(5) 米飯及び地産地消給食の推進

① 学校給食委員会補助金	488 千円
--------------	--------

(6) 児童生徒就学指導の充実	120 千円
-----------------	--------

(7) 教育資金利子補給費補助金	727 千円
------------------	--------

(8) 子ども海外研修事業補助金

2,165千円

2. 生涯学習活動の推進

生涯学習の振興と推進体制の充実を図るため、学社連携のもとに学校週5日制事業への対応や地域を担う青少年活動の助長を促進し、生涯学習の拡充と醸成に努め学習環境とその整備充実を図った。

(1) 子育て支援交流事業

980千円

区 分	ブックスタート	渦っ子広場	子育て支援交流事業	計
開催回数	12回	12回	4回	28回
受講者数(親子)	33組	170組	126組	329人

(2) 各種学級開設事業

221千円

区 分	家庭教育学級(乳幼児)	家庭教育学級(小中高)	高齢者学級	計
開催回数	6回	6回	5回	17回
受講者数	73人	144人	222人	439人

(3) 各種講座開設事業

499千円

区 分	開催回数	受講者数
手作り入門教室(6講座)	14回	138人
成人文化講座	5回	106人
ボランティア講座	6回	67人
ちびっ子博士クラブ	9回	117人
講座「自分誌づくり」	5回	71人
三味線講座	5回	60人
子育てパートナー養成講座	5回	45人
IT講習(成人)	8回	144人
IT講習(シニア)	8回	128人
男女共同参画の学び	3回	15人
合 計	68回	891人

(4) 新成人を祝う会(8月12日開催・対象者34名中25名出席)

224千円

(5) 地域活動の推進

2,881千円

① 花いっぱい運動推進事業

全村花一斉移植

② ふるさと運動推進事業

8月16日 盆踊り

9月9日～10日 村祭り

2月8日 冬季ふるさと祭り

③ 新生活運動推進事業

協議会開催/年1回・冠婚葬祭について

④ 読書推進事業

文集の発行(読書感想文)

⑤ 学校週5日制対応事業	6月～3月	19回	
(6) 社会教育団体育成事業			
① 青年会活動費補助金			150 千円
② 婦人会活動費補助金			300 千円
③ 若妻会活動費補助金			150 千円
④ 壮悠会活動費補助金			100 千円
⑤ 耕心会活動費補助金			300 千円
⑥ P T A 推進活動費補助金			150 千円
⑦ 高校生をもつ親の会活動費補助金			150 千円
⑧ 子ども会育成連絡協議会補助金			420 千円
(7) 社会教育施設の整備充実			
① 図書購入 (155冊)			299 千円
② 生涯学習バス「かけはし号」借上料			2,303 千円
③ 管理用備品購入			473 千円
(8) 社会教育体制の充実			
① 社会教育委員の会	委員 7名	2回開催	
② 公民館運営審議会	委員 12名	2回開催	
③ 生涯学習奨励員会議	委員 13名	12回開催	
④ 新生活運動推進協議会	委員 13名	1回開催	
(9) 村民の心の豊かさと生活文化の高揚を助長するため、自主的芸術文化活動への支援と推進に努めた。			
① 芸術文化協会補助金	加盟43団体		800 千円
② 芸文祭の開催	2月21日～22日開催		

3. 干拓博物館における普及活動の推進

学校教育・生涯学習の場としての博物館における教育普及活動の推進に努めた。また、村内外の芸術文化作品の展示を行うとともに、博物館教室を実施した。

(1) 総入館者数	29,827人 (大人：25,775人 小人：4,052人)
(2) 干拓博物館協議会	4回実施
(3) 企画展等の実施	
① 書…無から有への誘い	3月15日～ 4月15日
② 八郎瀧干拓地…創られた大地の詩 吉田日出夫氏写真展	4月19日～ 5月18日
③ わくわく八郎瀧干拓地…土と環境のひみつ探検!	6月 7日～ 9月23日
④ 幻想の彼方へ…農を描く 遠藤興三作品展	9月29日～11月10日
⑤ 墨花繚乱 (水墨画展)	11月16日～12月23日
⑥ 詩情の大地 大瀧村 高橋孝正日本画展	1月 4日～ 2月22日
⑦ Polderlip Wave 2004 大瀧村チューリップ作品展	2月13日～ 2月15日
⑧ 芸術文化祭創作作品展	2月27日～ 3月 8日

⑨ 押し花で描いた北の春（押し花アート）

3月15日～ 4月12日

(4) 博物館教室・講座等

① 親子科学ワークショップ	5月 3日～ 5日	252人参加
② 田んぼの生き物の自然観察会	6月 8日	29人参加
③ 水辺の生き物の自然観察会	8月 3日	52人参加
④ 夜の虫とコウモリの自然観察会	8月 4日	53人参加
⑤ 夏休み科学実験・工作教室	8月17日	120人参加
⑥ 白神山地の自然観察会と登山	10月19日	28人参加
⑦ キノコの観察会	11月 3日	26人参加
⑧ 巣箱づくり教室	11月16日	19人参加
⑨ 冬鳥・渡り鳥の自然観察会 (1)	12月21日	41人参加
⑩ 冬鳥・渡り鳥の自然観察会 (2)	2月15日	20人参加

(5) 大瀧村案内ボランティア活動の支援

① 案内ボランティア養成セミナー	12月18日～ 3月4日 7回実施	会員23名
② 案内ボランティア移動研修	3回実施（鹿角、防潮水門、矢島）	
③ 村内ガイド案内等	県内外個人・団体に22回対応	
④ GW村内巡りバスツアー対応	5月 3日～ 5日 1日2回	144名乗車
⑤ 大瀧小2年部（生活科）5年部（社会科）授業支援		

(6) 学校教育の支援

① 大瀧小学校移動博物館	3回実施（洋画, チューリップ, 村の歴史）
② 学校の総合学習・校外学習支援（幼～大学）	26校 1,427名

(7) 干拓博物館管理運営委託料

12,991千円

4. 生涯スポーツの推進

生涯スポーツの振興を図るため、村民がスポーツに親しみ健康で豊かな生活ができるよう各種大会・教室等の開催と指導者の育成、体育施設の整備充実に努めた。

I. 各種スポーツ事業の充実

(1) 各種スポーツ教室の開催

① スポーツ教室

・ 村民水泳教室	7月31日～26日（4日）	延べ 32名
・ ジュニア水泳教室	7月31日～ 8月 4日（5日）	延べ315名

② 講習会

・ 効率的なウォーキング	6月28日	24名
・ ミニテニス指導者養成講習会	11月16日	24名
・ バドミントン指導者養成講習会	1月10日	18名
・ 歩くスキー講習会	2月 8日	40名

(2) 各種スポーツ大会開設事業

① 村民大会

・グラウンドゴルフ大会	6月27日	47名
・射撃大会	7月16日	25名
・村民登山	7月12日	35名
・野球大会	7月12日～13日	17チーム
・ソフトボール大会	8月21日～22日	8チーム
・水泳大会	8月 6日	23名
・ゴルフ大会	8月18日	48名
・サマーレガッタ	8月31日	6チーム
・駅伝大会	9月 9日	7チーム
・卓球大会	12月20日	50名
・剣道大会	12月21日	50名
・バレーボール	1月18日	53チーム
・ボウリング大会	1月19日	20名
・バドミントン大会	2月 7日	34名
・スキー・スノーボード大会	2月11日	70名
・ミニテニス大会	2月14日	54名
・室内ゲートボール大会	2月25日～26日	10チーム
・ソフトテニス大会	2月27日	20名

② 主催大会

・大潟カップ招待ミニバス大会	8月31日	6チーム
・男鹿南秋中学学年別卓球選手権	1月25日	196名
・男鹿南秋中学剣道個人選手権	2月22日	61名

③ 後援大会

・県高校中央支部総体ボート大会	5月 1日
・中央地区グラウンドゴルフ大会	5月 2日
・県高校総体ボート大会	6月 7日
・全日本選手権個人タイムトライアルロードレース大会	6月14日～15日
・春季秋田県小学校ラグビーフットボール大会	6月21日～22日
・県民体育大会ボート大会	6月29日
・大潟村野球選手権大会	8月 2日～ 3日
・三笠宮杯ツールド・とうほく第1ステージ	8月15日
・桂宮杯全日本学生水上スキー選手権大会	8月22日～24日
・県高校新人ボート大会	8月31日
・県高校新人相撲大会	9月 6日
・第21回秋田県女子ロードレース大会	9月 7日
・桂宮杯全日本水上スキー選手権大会兼、ジャパンオープンウォータースキートーナメント	9月12日～15日
・県高校総体駅伝競走大会	10月11日

(3) 村主催スポーツ事業

・ スポレク・フェスティバル2003	8月23日	全村民
・ 第35回八郎潟干拓記念駅伝大会	9月7日	参加チーム：一般15, 高校10, 中学18

(4) スポーツ大会派遣事業

① 全国ボート場所在市町村交流事業

・ 第21回全国市町村交流レガッタ東郷大会	9月27日～28日	3クルー
-----------------------	-----------	------

② 各種スポーツ大会派遣事業

・ 東北社会人ボウリング選手権	8月9日～10日	1名
・ 全日本選抜還暦軟式野球大会	10月17日～20日	16名
・ 東北野球連盟旗争奪野球大会	10月19日	12名
・ 全国青年大会ボウリング競技	11月7日～10日	5名
・ 全日本ボウリング選手権	11月15日～16日	1名

II. 社会体育指導者の育成・充実

① 体育指導委員活動の推進

・ ウォーキング in 大潟の開催	6月28日	24名
・ 県体育指導委員研究大会の参加	5月31日～6月1日	8名
・ 小学校正課クラブ実技指導	6月10日～11月25日	

④ 体育指導委員会の開催

随時

III. スポーツ団体の育成

① 体育協会	800 千円
② スポーツ少年団	1,300 千円

IV. 第62回国民体育大会準備体制の推進

① 国体ボート競技準備推進事業	600 千円
-----------------	--------

V. 体育施設の整備充実

・ B&G プールろ過循環器ろ材交換工事	720 千円
・ 多目的運動広場・多目的グラウンド管理運営委託	11,005 千円
・ 水上スキー場管理運営委託	1,300 千円
・ ラグビー場芝管理業務委託	800 千円
・ スケート場造成費補助金	1,000 千円
・ 勤労者福祉施設購入	1,655 千円
・ 管理用備品購入 (消火器ほか)	148 千円

5. スポーツイベントの推進

村の特性を活かした広域的かつ大規模なスポーツイベントの推進に努めた。

① 第14回全日本ローラースキー選手権大会の開催	8月9日～10日	236名	1,600 千円
参加者：一般75, 高校108, 中学40			
大会運営：大潟スキークラブ			
大会支援：婦人会, 体育指導委員			

③決算の分析

1. 一般会計

(1) 決算の概要

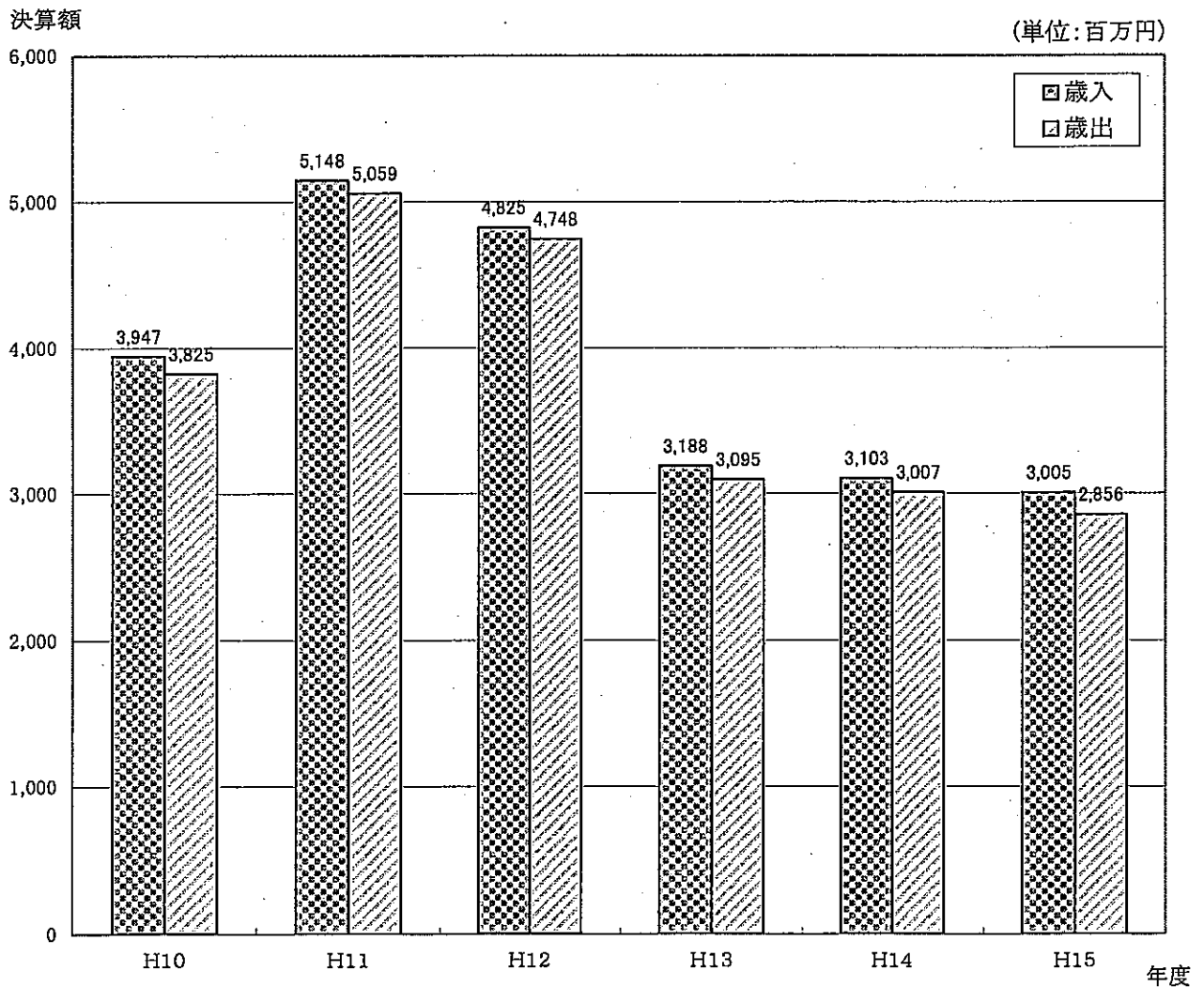
平成15年度一般会計決算状況は

歳入総額	3,004,728 千円
歳出総額	2,855,648 千円
歳入歳出差引額	149,080 千円
翌年度へ繰り越すべき財源	0 千円
実質収支	149,080 千円
単年度収支	53,076 千円

となっております。

また、平成10年度以降の一般会計決算額の推移は第1図のとおりであります。

第1図 一般会計決算額の推移



(2) 歳入の概要

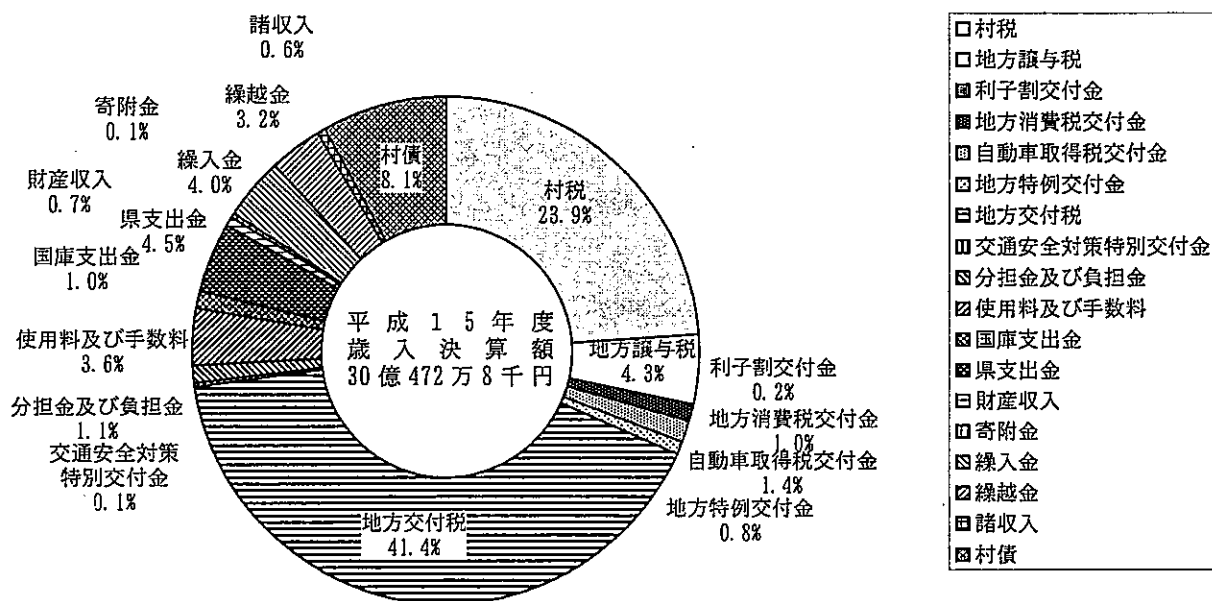
平成15年度の歳入総額は30億472万8千円で前年度と比較して9,823万円（減少率 3.2%）減少しております。増減の主なるものは、繰入金6,797万9千円の増（伸び率129.7%）、村債4,730万円の増（伸び率24.2%）、地方交付税1億6,505万円の減（減少率11.7%）、財産収入1,857万9千円の減（減少率46.2%）等であります。

第1表 一般会計歳入の状況

(単位：千円・%)

区 分	平成15年度		平成14年度		増 減 額 C=A-B	増減率 C/B*100
	決算額 A	構成比	決算額 B	構成比		
1. 村 税	719,119	23.9	716,903	23.1	2,216	0.3
2. 地 方 譲 与 税	128,984	4.3	123,164	4.0	5,820	4.7
3. 利 子 割 交 付 金	5,034	0.2	7,899	0.2	△ 2,865	△ 36.3
4. 地 方 消 費 税 交 付 金	29,240	1.0	26,908	0.9	2,332	8.7
5. 自 動 車 取 得 税 交 付 金	42,298	1.4	38,547	1.2	3,751	9.7
6. 地 方 特 例 交 付 金	23,774	0.8	18,966	0.6	4,808	25.4
7. 地 方 交 付 税	1,242,096	41.4	1,407,146	45.3	△ 165,050	△ 11.7
8. 交 通 安 全 対 策 特 別 交 付 金	2,097	0.1	1,933	0.1	164	8.5
9. 分 担 金 及 び 負 担 金	33,608	1.1	35,551	1.1	△ 1,943	△ 5.5
10. 使 用 料 及 び 手 数 料	109,245	3.6	112,483	3.6	△ 3,238	△ 2.9
11. 国 庫 支 出 金	31,080	1.0	36,612	1.2	△ 5,532	△ 15.1
12. 県 支 出 金	135,485	4.5	163,049	5.3	△ 27,564	△ 16.9
13. 財 産 収 入	21,632	0.7	40,211	1.3	△ 18,579	△ 46.2
14. 寄 附 金	4,200	0.1	0	0.0	4,200	—
15. 繰 入 金	120,397	4.0	52,418	1.7	67,979	129.7
16. 繰 越 金	96,004	3.2	92,911	3.0	3,093	3.3
17. 諸 収 入	17,535	0.6	32,657	1.1	△ 15,122	△ 46.3
18. 村 債	242,900	8.1	195,600	6.3	47,300	24.2
計	3,004,728	100.0	3,102,958	100.0	△ 98,230	△ 3.2

第2図 歳入構成比



次に行政運営に大きな役割をもつ主要一般財源及び自主財源は、第2表及び第3表に示すとおりであり、主要一般財源（村税、地方譲与税、自動車取得税交付金、地方交付税等）の割合は73.0%、自主財源（村税、使用料及び手数料、財産収入、繰越金、繰入金、諸収入等）の割合は37.1%となっております。

第2表 主要一般財源の状況

(単位：千円・%)

区分	平成15年度		平成14年度		増減額 C=A-B	増減率 C/B*100
	決算額	A 構成比	決算額	B 構成比		
村税	719,119	32.8	716,903	30.6	2,216	0.3
地方譲与税	128,984	5.9	123,164	5.3	5,820	4.7
利子割交付金	5,034	0.2	7,899	0.2	△ 2,865	△ 36.3
地方消費税交付金	29,240	1.3	26,908	1.1	2,332	8.7
自動車取得税交付金	42,298	1.9	38,547	1.8	3,751	9.7
地方特例交付金	23,774	1.1	18,966	0.8	4,808	25.4
地方交付税	1,242,096	56.7	1,407,146	60.1	△ 165,050	△ 11.7
交通安全対策特別交付金	2,097	0.1	1,933	0.1	164	8.5
計	2,192,642	100.0	2,341,466	100.0	△ 148,824	△ 6.4
歳入合計	3,004,728		3,102,958		△ 98,230	△ 3.2
歳入に占める主要一般財源の割合	73.0		75.5			

第3表 自主財源と依存財源の状況

(単位：千円・%)

区 分	平成15年度		平成14年度		増 減 額 C=A-B	増減率 C/B*100
	決算額 A	構成比	決算額 B	構成比		
1 自 主 財 源	1,117,540	37.1	1,083,134	34.9	34,406	3.2
村 税	719,119	23.9	716,903	23.1	2,216	0.3
分 担 金 及 び 負 担 金	33,608	1.1	35,551	1.1	△ 1,943	△ 5.5
使 用 料 及 び 手 数 料	109,245	3.6	112,483	3.6	△ 3,238	△ 2.9
財 産 収 入	21,632	0.7	40,211	1.3	△ 18,579	△ 46.2
繰 入 金	120,397	4.0	52,418	1.7	67,979	129.7
繰 越 金	96,004	3.2	92,911	3.0	3,093	3.3
諸 収 入	17,535	0.6	32,657	1.1	△ 15,122	△ 46.3
2 依 存 財 源	1,887,188	62.9	2,019,824	65.1	△ 132,636	△ 6.6
地 方 譲 与 税	128,984	4.3	123,164	4.0	5,820	4.7
利 子 割 交 付 金	5,034	0.2	7,899	0.2	△ 2,865	△ 36.3
地 方 消 費 税 交 付 金	29,240	1.0	26,908	0.9	2,332	8.7
自 動 車 取 得 税 交 付 金	42,298	1.4	38,547	1.2	3,751	9.7
地 方 特 例 交 付 金	23,774	0.8	18,966	0.6	4,808	25.4
地 方 交 付 税	1,242,096	41.4	1,407,146	45.3	△ 165,050	△ 11.7
交 通 安 全 対 策 特 別 交 付 金	2,097	0.1	1,933	0.1	164	8.5
国 庫 支 出 金	31,080	1.0	36,612	1.2	△ 5,532	△ 15.1
県 支 出 金	135,485	4.5	163,049	5.3	△ 27,564	△ 16.9
寄 附 金	4,200	0.1	0	0.0	4,200	皆増
村 債	242,900	8.1	195,600	6.3	47,300	24.2
計	3,004,728	100.0	3,102,958	100.0	△ 98,230	△ 3.2

自主財源の主力であります村税の決算状況は、第4表に示すとおり、収入額は前年度に比較し0.3%の増、収納率は97.4%でした。この結果、村税決算は7億1,911万9千円で、前年度と比較して221万6千円の増収となりました。

第4表 村税の決算状況

(単位：千円・%)

区 分	平成15年度		平成14年度		増 減 額 C=A-B	増減率 C/B*100
	決算額 A	構成比	決算額 B	構成比		
1 村 民 税	252,314	35.1	241,938	30.3	10,376	4.3
1. 個人均等割	2,364	0.3	2,386	0.3	△ 22	△ 0.9
2. 所得割	233,030	32.4	223,223	27.5	9,807	4.4
上記のうち退職所得分	438	0.1	750	0.1	△ 312	△ 41.6
3. 法人均等割	7,112	1.0	7,774	1.0	△ 662	△ 8.5
4. 法人税割	9,808	1.4	8,555	1.5	1,253	14.6
2 固 定 資 産 税	391,032	54.4	402,668	60.5	△ 11,636	△ 2.9
1. 純固定資産税	390,209	54.3	401,845	60.4	△ 11,636	△ 2.9
(1) 土 地	208,826	29.0	204,480	31.3	4,346	2.1
(2) 家 屋	134,155	18.7	149,900	22.2	△ 15,745	△ 10.5
(3) 償 却 資 産	47,228	6.6	47,465	6.9	△ 237	△ 0.5
2. 交 付 金	823	0.1	823	0.1	0	0.0
3 軽 自 動 車 税	9,475	1.3	9,339	1.4	136	1.5
4 村 た ば こ 税	19,429	2.7	18,555	2.9	874	4.7
5 入 湯 税	46,869	6.5	44,403	4.9	2,466	5.6
合 計	719,119	100.0	716,903	100.0	2,216	0.3
国民健康保険税	274,910		263,647		11,263	4.3

(3) 歳出の概要

平成15年度の歳出総額は28億5,564万8千円で前年度と比較して1億5,130万7千円（減少率5.0%）減少しております。増減の主なるものは、公債費6,192万3千円の増（伸び率17.8%）、衛生費3,273万円の増（伸び率21.3%）、民生費7,834万5千円の減（減少率21.3%）、農林水産業費5,565万7千円の減（減少率11.8%）等であります。

第5表 一般会計歳出の状況（目的別）

（単位：千円・%）

区 分	平成15年度		平成14年度		増 減 額 C=A-B	増減率 C/B*100
	決算額 A	構成比	決算額 B	構成比		
1. 議 会 費	70,243	2.5	73,521	2.5	△ 3,278	△ 4.5
2. 総 務 費	566,562	19.8	583,908	20.5	△ 17,346	△ 3.0
3. 民 生 費	289,724	10.1	368,069	11.1	△ 78,345	△ 21.3
4. 衛 生 費	186,374	6.5	153,644	4.8	32,730	21.3
5. 農 林 水 産 業 費	416,449	14.6	472,106	13.8	△ 55,657	△ 11.8
6. 商 工 費	179,046	6.3	208,064	6.7	△ 29,018	△ 13.9
7. 土 木 費	238,459	8.4	282,963	7.0	△ 44,504	△ 15.7
8. 消 防 費	130,850	4.6	132,576	4.2	△ 1,726	△ 1.3
9. 教 育 費	332,510	11.6	344,359	12.7	△ 11,849	△ 3.4
10. 災 害 復 旧 費	0	0.0	0	0.0	0	—
11. 公 債 費	409,734	14.3	347,811	15.0	61,923	17.8
12. 諸 支 出 金	35,697	1.3	39,934	1.7	△ 4,237	△ 10.6
13. 予 備 費	0	0.0	0	0.0	0	—
計	2,855,648	100.0	3,006,955	100.0	△ 151,307	△ 5.0


第6表 一般会計歳出の状況（性質別）

（単位：千円・％）

区 分	平成15年度		平成14年度		増 減 額	増減率
	決算額	A 構成比	決算額	B 構成比	C=A-B	C/B*100
1 義務的経費	1,054,005	36.9	1,012,405	33.7	41,600	4.1
人件費	606,536	21.2	630,999	21.0	△ 24,463	△ 3.9
扶助費	37,735	1.3	33,595	1.1	4,140	12.3
公債費	409,734	14.4	347,811	11.6	61,923	17.8
2 その他の行政費	1,589,410	55.7	1,749,250	58.2	△ 159,840	△ 9.1
物件費	707,952	24.8	729,462	24.3	△ 21,510	△ 2.9
維持補修費	90,784	3.2	114,388	3.8	△ 23,604	△ 20.6
補助費等	520,617	18.2	589,996	19.6	△ 69,379	△ 11.8
積立金	150,397	5.3	150,418	5.0	△ 21	△ 0.0
投資及び出資金・貸付金	5,090	0.2	5,050	0.2	40	0.8
繰出金	114,570	4.0	159,936	5.3	△ 45,366	△ 28.4
3 投資的経費	212,233	7.4	245,300	8.1	△ 33,067	△ 13.5
普通建設事業費	212,233	7.4	245,300	8.1	△ 33,067	△ 13.5
災害復旧事業費	0	0.0	0	0.0	0	—
計	2,855,648	100.0	3,006,955	100.0	△ 151,307	△ 5.0

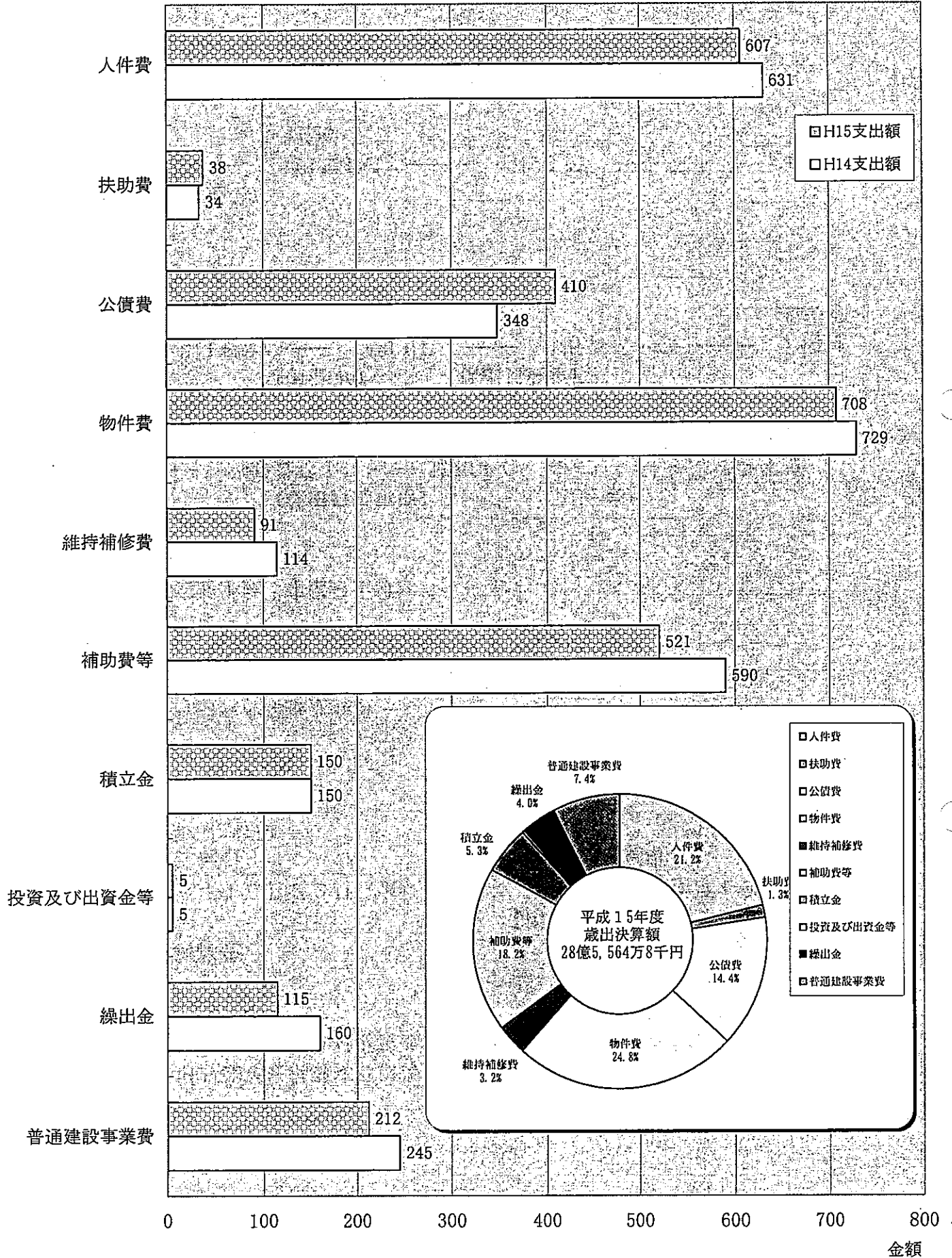
第3図 歳出構成比(目的別)

(単位:百万円・%)



第4図 歳出構成比(性質別)

(単位:百万円・%)



第7表 平成15年度一般会計人件費決算状況

(単位：千円・%)

区 分	平成15年度	平成14年度	増減額	増減率
1 議員報酬手当	49,975	53,684	△ 3,709	△ 6.9
2 委員等報酬	13,140	12,471	669	5.4
3 村長等特別職の給与	30,366	33,058	△ 2,692	△ 8.1
4 職員給与	383,222	394,953	△ 11,731	△ 3.0
① 基本給	246,935	247,343	△ 408	△ 0.2
ア 給料	239,493	240,792	△ 1,299	△ 0.5
イ 扶養手当	7,442	6,551	891	13.6
② その他の手当	132,687	132,883	△ 196	△ 0.1
ア 管理職手当	9,783	8,771	1,012	11.5
イ 通勤手当	6,261	5,754	507	8.8
ウ 住居手当	1,071	1,240	△ 169	△ 13.6
エ 期末手当	65,359	72,670	△ 7,311	△ 10.1
オ 勤勉手当	31,600	25,803	5,797	22.5
カ 寒冷地手当	6,621	6,460	161	2.5
キ 時間外勤務手当	11,442	11,169	273	2.4
ク 管理職員特別勤務手当	60	0	60	皆増
ケ 宿日直手当	0	496	△ 496	皆減
コ 児童手当	490	520	△ 30	△ 5.8
③ 臨時職員賃金	3,600	14,727	△ 11,127	△ 75.6
5 地方公務員共済組合等負担金	72,318	69,711	2,607	3.7
6 退職手当組合負担金	52,832	60,635	△ 7,803	△ 12.9
7 災害補償費	343	409	△ 66	△ 16.1
8 職員互助会補助金	3,915	4,524	△ 609	△ 13.5
9 その他	425	1,554	△ 1,129	△ 72.7
人件費合計	606,536	630,999	△ 24,463	△ 3.9

第8表 平成15年度一般会計資金収支の状況

(単位：千円)

区 分		第1四半期 15年4～6月	第2四半期 15年7～9月	第3四半期 15年10～12月	第4四半期 16年1～3月	出納整理期間 16年4～5月	合 計
前 期 末 残 高 A		218,643	594,532	425,871	478,425	384,402	
収 入	地 方 税	273,313	200,637	130,985	107,012	7,172	719,119
	歳 地方交付税等	648,622	287,725	372,149	86,358		1,394,854
	国庫支出金等	2,307	9,419	6,577	4,313	10,561	33,177
	県 支 出 金 等	15,128	56,979	51,098	36,850	52,001	212,056
	地 方 債				220,600	22,300	242,900
	入 そ の 他	35,307	49,636	42,899	168,933	9,843	306,618
	小 計	974,677	604,396	603,708	624,066	101,877	2,908,724
入	歳計現金貸付金回収金等						
	一時借入金借入額						
収 入 合 計 B		974,677	604,396	603,708	624,066	101,877	2,908,724
支 出	歳 出	476,147	773,057	551,154	718,089	337,201	2,855,648
	歳計現金貸付金等						
	歳計剰余金処分の積立金						
	一時借入金返済額						
	支 出 合 計 C	476,147	773,057	551,154	718,089	337,201	2,855,648
平成14年度又は平成16年度にかかる収支	収 入 D	274,666				354,841	
	支 出 E	397,307				225,723	
期 末 残 高 A+B-C+D-E		594,532	425,871	478,425	384,402	278,196	

2. 特別会計

(1) 水道事業特別会計

歳入総額	155,427千円
歳出総額	150,957千円
歳入歳出差引額	4,470千円

収支の状況

(単位：千円)

区 分	項 目	金 額
1 収益的収支	(1) 総 収 益	131,582
	ア 営 業 収 益	117,675
	イ 営 業 外 収 益	13,907
	(2) 総 費 用	103,511
	ア 営 業 費 用	49,164
	イ 営 業 外 費 用	54,347
	収 支 差 引	28,071
2 資本的収支	(1) 資 本 的 収 入	21,427
	ア 地 方 債	0
	イ 他 会 計 補 助 金	21,427
	ウ 国 庫 補 助 金	0
	(2) 資 本 的 支 出	47,446
	ア 建 設 改 良 費	4,592
	イ 地 方 債 償 還 金	42,854
	収 支 差 引	△ 26,019
3 収 支 再 差 引		2,052
4 前年度からの繰越金		2,418
5 実 質 収 支		4,470

(2) 診療所特別会計

歳入総額	73,870千円
歳出総額	70,108千円
歳入歳出差引額	3,762千円

収支の状況等

(単位：千円)

区 分	項 目	金 額
1 収 入	(1) 診 療 収 入	33,874
	(2) 使 用 料 及 び 手 数 料	820
	(3) 一 般 会 計 繰 入 金	36,649
	(4) 前 年 度 繰 越 金	2,526
	(5) 諸 収 入	1
	収 入 合 計	73,870
2 支 出	(1) 総 務 費	55,650
	(2) 医 業 費	14,458
	支 出 合 計	70,108
3 収 支 差 引		3,762
4 利 用 状 況	外 来 (延 べ 人 数)	6,435人
	診 療 実 日 数	243日
	一 日 平 均	27人
5 職 員 数	医 師	1人
	看 護 師	1人
	臨 床 検 査 技 師	1人
	事 務 職 員	1人
	臨 時 職 員	1人
	合 計	5人

(3) 国民健康保険事業特別会計

歳入総額	486,561千円
歳出総額	465,292千円
歳入歳出差引額	21,269千円

収支の状況

(単位：千円)

区 分	項 目	金 額	
1 収 入	(1) 国民健康保険税	274,910	
	(2) 使用料及び手数料	3	
	(3) 国庫支出金	162,307	
	(4) 療養給付費等交付金	2,289	
	(5) 県支出金	3,273	
	(6) 共同事業交付金	5,420	
	(7) 財産収入	162	
	(8) 繰入金	7,710	
	(9) 繰越金	30,482	
	(10) 諸収入	5	
		収入合計	486,561
2 支 出	(1) 総務費	3,810	
	(2) 保健給付費	289,337	
	(3) 老人保健拠出金	94,787	
	(4) 介護納付金	31,515	
	(5) 共同事業拠出金	11,196	
	(6) 保健事業費	863	
	(7) 積立金	33,001	
	(8) 諸支出金	783	
		支出合計	465,292
3 収 支 差 引	A	21,269	
4 収 支 状 況	翌年度負担金等 精算予定額	精算交付額 B	13,028
		精算還付額 C	565
		差引 B - C D	12,463
	実質再収支額	A + D E	33,732

(4) 公共下水道事業特別会計

歳入総額	264,916千円
歳出総額	259,792千円
歳入歳出差引額	5,124千円

収支の状況

(単位：千円)

区 分	項 目	金 額
1 収益的収支	(1) 総 収 益	117,942
	ア 営 業 収 益	108,227
	イ 営 業 外 収 益	9,715
	(2) 総 費 用	102,473
	ア 営 業 費 用	86,374
	イ 営 業 外 費 用	16,099
	収 支 差 引	15,469
2 資本的収支	(1) 資 本 的 収 入	143,950
	ア 地 方 債	78,300
	イ 他 会 計 補 助 金	10,650
	ウ 国 庫 補 助 金	55,000
	(2) 資 本 的 支 出	157,319
	ア 建 設 改 良 費	141,819
	イ 地 方 債 償 還 金	15,500
収 支 差 引	△ 13,369	
3 収 支 再 差 引		2,100
4 前年度からの繰越金		3,024
5 翌年度へ繰り越すべき財源		20
6 実 質 収 支		5,104

(5) 老人保健（医療）特別会計

歳入総額	238,678千円
歳出総額	214,612千円
歳入歳出差引額	24,066千円

収支の状況等

(単位：千円)

区 分	項 目	金 額	
1 収 入	(1) 支 払 基 金 交 付 金	151,081	
	(2) 国 庫 支 出 金	48,820	
	(3) 県 支 出 金	11,678	
	(4) 一 般 会 計 繰 入 金	0	
	(5) 繰 越 金	27,099	
	(6) 諸 収 入	0	
	収 入 合 計	238,678	
2 支 出	(1) 医 療 諸 費	214,612	
	(2) 諸 支 出 金	0	
	支 出 合 計	214,612	
3 収 支 差 引	A	24,066	
4 収 支 状 況	精 算 交 付 額 B	2,117	
	翌年度負担金等 精算予定額	精 算 還 付 額 C	377
	差 引 B - C D	1,740	
	実 質 再 収 支 額	A + D E	25,806

(6) 介護保険事業特別会計

歳入総額	115,842千円
歳出総額	113,097千円
歳入歳出差引額	2,745千円

収支の状況等

(単位：千円)

区 分	項 目	金 額	
1 収 入	(1) 保 険 料	28,576	
	(2) 使 用 料 及 び 手 数 料	6	
	(3) 国 庫 支 出 金	23,275	
	(4) 支 払 基 金 交 付 金	33,801	
	(5) 県 支 出 金	13,418	
	(6) 財 産 収 入	0	
	(7) 繰 入 金	14,512	
	(8) 繰 越 金	2,254	
	(9) 諸 収 入	0	
	(10) 村 債	0	
		収 入 合 計	115,842
2 支 出	(1) 総 務 費	4,989	
	(2) 保 険 給 付 費	104,484	
	(3) 財 政 安 定 化 基 金 拠 出 金	112	
	(4) 積 立 金	0	
	(5) 公 債 費	3,263	
	(6) 諸 支 出 金	249	
		支 出 合 計	113,097
3 収 支 差 引	A	2,745	
4 収 支 状 況		精 算 交 付 額 B	1,454
	翌年度負担金等 精算予定額	精 算 還 付 額 C	373
		差 引 B - C D	1,081
		実 質 再 収 支 額 A + D E	3,826

(7) 介護サービス事業特別会計

歳入総額	280,864千円
歳出総額	254,256千円
歳入歳出差引額	26,608千円

収支の状況等

(単位：千円)

区 分	項 目	金 額
1 収 入	(1) サービス収入	258,466
	(2) 繰入金	0
	(3) 繰越金	22,398
	(4) 諸収入	0
	収入合計	280,864
2 支 出	(1) 総務費	15,183
	(2) サービス事業費	232,577
	(3) 公債費	6,496
	支出合計	254,256
3 収 支 差 引	A	26,608
4 収 支 状 況	精算交付額 B	0
	翌年度負担金等 精算予定額 精算還付額 C	0
	差引 B - C D	0
	実質再収支額 A + D E	26,608

3. 地方債及び債務負担行為の状況

(1) 地方債現在高の状況

(単位：千円)

区 分	平成14年度 末現在高 A	平成15年度 発行額 B	平成15年度元利償還額			差引現在高 A+B-C D	Dの借入先別内訳	
			元 金 C	利 子	計		政府資金	そ の 他
一般公共事業債	66,377	14,100	6,629	1,000	7,629	73,848	73,848	
一般単独事業債	2,474,057		262,962	75,542	338,504	2,211,095	59,605	2,151,490
公 営 住 宅 建 設 事 業 債	154,982		9,967	5,542	15,509	145,015	114,976	30,039
義 務 教 育 施 設 整 備 事 業 債	708		708	38	746	0	0	
厚生福祉施設整備 事 業 債	572,055		13,534	11,598	25,132	558,521	558,521	
転 貸 債	3,437		932	79	1,011	2,505	2,505	
財 源 対 策 債	145		145	8	153	0	0	
減 税 補 て ん 債	180,447	8,200	12,194	4,697	16,891	176,453	176,453	
臨時税収補てん債	14,476		836	285	1,121	13,640	13,640	
調 整 債	2,571		807	144	951	1,764	1,764	
臨時財政対策債	264,900	220,600		2,087	2,087	485,500	384,200	101,300
一 般 会 計 合 計	3,734,155	242,900	308,714	101,020	409,734	3,668,341	1,385,512	2,282,829
簡易水道事業債	957,477		42,854	54,347	97,201	914,623	914,623	
公共下水道事業債	373,293	78,300	15,500	16,099	31,599	436,093	280,613	155,480
介 護 サ ー ビ ス 事 業 債	406,000			6,496	6,496	406,000	406,000	
総 合 計	5,470,925	321,200	367,068	177,962	545,030	5,425,057	2,986,748	2,438,309

(2) 債務負担行為の状況

① 一般会計

(単位：千円)

事 項	年 度	限 度 額	支 出 総 額	左 の う ち 平成15年度支出額
八郎潟周辺町村保健体育施設用地購入費	平成3年～平成17年	752,941	616,151	35,697
小 計		752,941	616,151	35,697
平成7年農業経営基盤強化資金利子補給費補助金	平成8年～平成34年	42,861	21,346	888
平成12年農業経営基盤強化資金利子補給費補助金	平成13年～平成36年	67,047	15,329	4,589
平成12年稲作農家緊急経営安定資金利子助成費補助金	平成13年～平成16年	2,259	2,039	430
教育資金利子補給費補助金	平成13年～平成30年	18,000	2,054	727
平成13年農業あきた緊急サポート資金利子補給費補助金	平成14年～平成16年	540	370	160
平成13年農業経営基盤強化資金利子補給費補助金	平成14年～平成37年	15,270	3,988	1,943
平成13年中小企業振興資金保証料補給金	平成14年～平成17年	245	193	78
平成14年農業あきた緊急サポート資金利子補給費補助金	平成15年～平成18年	4,800	834	834
平成14年総合融資制度資金等利子補給費補助金	平成15年～平成16年	246	115	115
平成14年農業経営基盤強化資金利子補給費補助金	平成15年～平成38年	57,188	8,210	8,210
平成14年中小企業振興資金保証料補給金	平成15年～平成19年	25	8	8
平成15年総合融資制度資金等利子補給費補助金	平成16年～平成24年	3,623		
平成15年農業経営基盤強化資金利子補給費補助金	平成16年～平成39年	224,548		
小 計		436,652	54,486	17,982
交通指導車導入事業	平成11年～平成15年	2,652	2,652	204
○ A 機器導入事業 (平成10年度パソコン)	平成11年～平成15年	4,537	3,017	563
○ A 機器導入事業 (サーバー一式)	平成11年～平成15年	5,762	5,762	1,074
事務機器導入事業 (複写機・FAX)	平成11年～平成15年	11,550	733	37
住基・税システム導入事業 (オフィスコンピュータ)	平成12年～平成16年	30,852	28,476	7,119
○ A 機器導入事業 (庁内LAN・教育委員会)	平成12年～平成16年	5,574	3,262	816
小学校用コンピュータ導入事業	平成12年～平成16年	34,979	28,414	7,104
○ A 機器導入事業 (平成12年度パソコン)	平成13年～平成17年	6,784	3,213	1,071
○ A 機器導入事業 (産直センター)	平成13年～平成18年	23,970	10,925	3,642
教育委員会OA機器導入事業 (パソコン・カラープリンター)	平成13年～平成17年	3,055	2,072	691

(単位：千円)

事 項	年 度	限 度 額	支 出 総 額	左 の う ち 平成15年度支出額
財務会計システム導入事業	平成14年～平成18年	22,626	8,276	4,138
住基ネットワークシステム 導 入 事 業	平成14年～平成18年	37,067	10,853	5,427
公 用 車 導 入 事 業 (平成13年度再リース)	平成14年～平成15年	735	713	102
生涯教育バス導入事業 (平成13年度再リース)	平成14年～平成15年	3,385	3,384	483
公 用 車 導 入 事 業 (平成14年度再リース)	平成15年～平成16年	621	532	532
公 用 車 導 入 事 業 (平成15年度再リース)	平成16年	90		
生涯教育バス導入事業 (平成15年度再リース)	平成16年	378		
○ A 機 器 導 入 事 業 (家屋評価システム)	平成16年～平成20年	4,583		
○ A 機 器 導 入 事 業 (平成15年度再リース)	平成16年	93		
小 計		199,293	112,284	33,003
合 計		1,388,886	782,921	86,682

② 診療所特別会計

(単位：千円)

事 項	年 度	限 度 額	支 出 総 額	左 の う ち 平成15年度支出額
全自動血球計数機導入事業	平成11年～平成15年	2,155	1,634	96
○ A 機 器 導 入 事 業 (医 療 事 務)	平成12年～平成16年	672	388	97
心電図自動解析機器導入事業	平成12年～平成16年	2,012	1,428	357
生化学自動分析装置 導 入 事 業	平成13年～平成17年	2,724	1,512	504
合 計		7,563	4,962	1,054

II. 平成16年度予算の補正状況

① 一般会計予算の補正状況

平成16年度当初予算については前回の「財政状況」で説明しましたが、その後の補正については、次のとおりであります。

当初予算額	2,801,000 千円
前年度繰越予算	0 千円
6月補正予算額	4,059 千円
9月補正予算額	34,644 千円
10月補正予算額	1,419 千円
現計予算額	2,841,122 千円

[補正予算の主なる内容]

ア 6月補正予算

①秋田県特別栽培農産物認証申請推進費補助金	2,166 千円
②管理体制整備型支援事業費補助金	373 千円
③学校給食地産地消推進事業費	644 千円
④職員研修派遣費(秋田県市町村課)	876 千円

イ 9月補正予算

①訪問介護事業費補助金	1,001 千円
②在宅介護支援センター運営委託料	752 千円
③リサイクルセンター改修工事(台風被害復旧関連)	3,591 千円
④ポルダー研修館屋上防水改修工事	5,679 千円
⑤平成16年台風被災農家対策資金利子補給費補助金	1,119 千円
⑥平成16年台風被害倒木処理工事	10,000 千円
⑦災害見舞金	6,880 千円
⑧予備費	5,000 千円

ウ 10月補正予算

①平成16年台風被災農家対策資金利子補給費補助金	327 千円
②平成16年農業災害対策資金(県単)利子補給費補助金	1,092 千円

第1表 平成16年度一般会計歳入予算補正状況

(単位：千円・%)

区 分	当初予算額	繰越予算額	6月補正	9月補正	10月補正	現計予算額	構成比
1 村 税	677,860		1,170			679,030	23.9
2 地 方 譲 与 税	128,200					128,200	4.5
3 利 子 割 交 付 金	4,000					4,000	0.1
4 配 当 割 交 付 金	1					1	0.0
5 株 式 等 譲 渡 所 得 割 交 付 金	1					1	0.0
6 地 方 消 費 税 交 付 金	26,300					26,300	0.9
7 自 動 車 取 得 税 交 付 金	34,000					34,000	1.2
8 地 方 特 例 交 付 金	22,000					22,000	0.8
9 地 方 交 付 税	1,116,000					1,116,000	48.4
10 交 通 安 全 対 策 特 別 交 付 金	1,800					1,800	0.1
11 分 担 金 及 び 負 担 金	32,273					32,273	1.1
12 使 用 料 及 び 手 数 料	103,794					103,794	3.7
13 国 庫 支 出 金	30,315			110		30,425	1.1
14 県 支 出 金	143,243			55	728	144,026	5.1
15 財 産 収 入	911					911	0.0
16 寄 附 金	1					1	0.0
17 繰 入 金	170,381					170,381	6.0
18 繰 越 金	10,000		2,889	34,479	691	48,059	1.7
19 諸 収 入	14,820					14,820	0.5
20 村 債	285,100					285,100	10.0
計	2,801,000	0	4,059	34,644	1,419	2,841,122	109.1

第2表 平成16年度一般会計歳出予算補正状況

(単位：千円・%)

区 分	当初予算額	繰越予算額	6月補正	9月補正	10月補正	現計予算額	構成比
1 議 会 費	70,420			80		70,500	2.5
2 総 務 費	388,926		876	6,880		396,682	14.0
3 民 生 費	339,739			1,943		341,682	12.0
4 衛 生 費	178,769			3,891		182,660	6.4
5 農 林 水 産 業 費	391,673		2,539	11,119	1,419	406,750	14.3
6 商 工 費	223,618			5,679		229,297	7.2
7 土 木 費	191,118					191,118	6.7
8 消 防 費	133,343			52		133,395	4.7
9 教 育 費	310,817		644			311,461	11.0
10 災 害 復 旧 費	2					2	0.0
11 公 債 費	528,775					528,775	18.6
12 諸 支 出 金	33,800					33,800	1.2
13 予 備 費	10,000			5,000		15,000	0.5
計	2,801,000	0	4,059	34,644	1,419	2,841,122	99.1

② 特別会計予算の補正状況

平成16年度当初予算については前回の「財政状況」で説明しましたが、その後の補正については、次のとおりであります。

当初予算額	1,593,453千円
前年度繰越予算	720千円
6月補正予算額	3,707千円
9月補正予算額	1,464千円
現計予算額	1,599,344千円

〔前年度繰越予算の内容〕

○秋田湾・雄物川流域下水道事業費負担金 720千円

〔補正予算の主なる内容〕

ア 6月補正予算

○浄水場遠方監視装置更新工事 3,707千円

イ 9月補正予算

○水質検査委託料 152千円

○平成15年度退職医療交付金返納金 564千円

○平成15年度老人医療負担金返納金 376千円

○平成15年度介護給付費負担金返納金 372千円

第3表 平成16年度特別会計予算補正状況

(単位：千円)

特別会計名	当初予算額	前年度繰越額	6月補正予算	9月補正予算	計
水道事業	149,616		3,707	152	153,475
診療所	72,484				72,484
国民健康保健事業	446,708			564	447,272
公共下水道事業	295,209	720			295,929
老人保健(医療)	232,800			376	233,176
介護保険事業	121,247			372	121,619
介護サービス事業	275,389				275,389
計	1,593,453	720	3,707	1,464	1,599,344

Ⅲ. 平成16年度予算の執行状況

平成16年度予算の執行に当たっては、従来どおり計画的かつ効率的な執行に努めてきました結果、平成16年9月30日現在の執行状況は、次表のとおり一般会計においては、収入率 58.61%、支出率 40.57%となっており、特別会計においては、収入率 45.89%、支出率 41.43%となっております。

① 一般会計（平成16年9月30日現在）

（単位：千円・%）

歳 入				歳 出			
科 目	予算現額	収入済額	収入率	科 目	予算現額	支出済額	支出率
1 村 税	679,030	566,182	83.38	1 議 会 費	70,500	35,178	49.90
2 地 方 議 与 税	128,200	43,544	33.97	2 総 務 費	396,682	174,588	44.01
3 利子割交付金	4,000	1,281	32.03	3 民 生 費	341,682	148,484	43.46
4 配当割交付金	1	207	20700.00	4 衛 生 費	182,660	53,200	29.13
5 株式等譲渡所得割交付金	1	1	100.00	5 農林水産業費	406,750	82,282	20.23
6 地方消費税交付金	26,300	18,578	70.64	6 商 工 費	229,297	130,877	57.08
7 自動車取得税交付金	34,000	12,972	38.15	7 土 木 費	191,118	90,573	47.39
8 地方特例交付金	22,000	22,010	100.05	8 消 防 費	133,395	69,504	52.10
9 地方交付税	1,116,000	756,570	67.79	9 教 育 費	311,461	137,773	44.23
10 交通安全対策特別交付金	1,800	1,111	61.72	10 災 害 復 旧 費	2	0	0.00
11 分担金及び負担金	32,273	13,301	41.21	11 公 債 費	528,775	212,970	40.28
12 使用料及び手数料	103,794	47,358	45.63	12 諸 支 出 金	33,800	17,139	50.71
13 国庫支出金	30,425	9,651	31.72	13 予 備 費	15,000	0	0.00
14 県 支 出 金	144,026	16,319	11.33				
15 財 産 収 入	911	140	15.37				
16 寄 附 金	1	43	4300.00				
17 繰 入 金	170,381	2	0.00				
18 繰 越 金	48,059	149,080	310.20				
19 諸 収 入	14,820	6,803	45.90				
20 村 債	285,100	0	0.00				
合 計	2,841,122	1,665,153	58.61	合 計	2,841,122	1,152,568	40.57

② 特別会計（平成16年9月30日現在）

（単位：千円・%）

歳 入				歳 出			
会 計 名	予算現額	収入済額	収入率	会 計 名	予算現額	収入済額	支出率
水 道 事 業	153,475	65,134	42.44	水 道 事 業	153,475	66,352	43.23
診 療 所	72,484	34,720	47.90	診 療 所	72,484	26,668	36.79
国民健康保険事業	447,272	253,826	56.75	国民健康保険事業	447,272	207,821	46.46
公共下水道事業	295,929	65,837	22.25	公共下水道事業	295,929	62,855	21.24
老人保健（医療）	233,176	138,582	59.43	老人保健（医療）	233,176	113,015	48.47
介護保険事業	121,619	55,062	45.27	介護保険事業	121,619	50,549	41.56
介護サービス事業	275,389	120,741	43.84	介護サービス事業	275,389	135,428	49.18
合 計	1,599,344	733,902	45.89	合 計	1,599,344	662,688	41.43

IV. 村民負担の状況

村民の皆さんが直接負担する村税は、村政を執行するための基本財産でありまた、自主財源の重要な収入であります。

平成16年10月1日現在の村税予算現計を村民1人当たり及び1世帯当たりの負担額にしてみますと次のとおりです。

平成16年10月1日現在

住民基本台帳人口 3,390 人
" 世帯数 1,023 世帯

村税の負担状況

区 分	平成16年度 予算現計	村民1人当たり 負担額	村民1世帯当 り負担額	構成比
	千円	円	円	%
1 村民税	252,314	74,429	246,641	35.09
2 固定資産税	391,032	115,349	382,240	54.38
3 軽自動車税	9,475	2,795	9,262	1.32
4 村たばこ税	19,429	5,731	18,992	2.70
5 入湯税	46,869	13,826	45,815	6.52
計	719,119	212,129	702,951	100.00

V. 村債の状況

村は公共施設等の整備に充てるための財源として、政府資金、繰越資金等を借り入れておりますが、その状況は次のとおりです。

(単位：千円)

区 分		平成15年度末 現在高	平成16年度 借入見込額	平成16年度 償還元金	平成16年度末 現在高見込額
一 般 会 計 債	一般公共事業債	73,848	16,000	9,230	80,618
	一般単独事業債	2,211,095		265,419	1,945,676
	公営住宅建設事業債	145,015		10,333	134,682
	義務教育施設整備事業債	0		0	0
	厚生福祉施設整備事業債	558,521		29,720	528,801
	転貸債	2,505		732	1,773
	財源対策債	0		0	0
	減税補てん債	176,453	8,000	117,164	67,289
	臨時税収補てん債	13,640		854	12,786
	調整債	1,764		856	908
	臨時財政対策債	485,500	157,000	0	642,500
	借換債	0	104,100	0	104,100
小計	3,668,341	285,100	434,308	3,519,133	
水道事業債	914,623		45,395	869,228	
公共下水道事業債	436,093	※ 108,400	12,471	532,022	
介護サービス事業債	406,000		20,960	385,040	
合計	5,425,057	393,500	513,134	5,305,423	

※公共下水道債には繰越分700千円を含む。

VI. 村有財産の状況

1 土地及び建物

① 土地

区 分	平成14年度末現在高	平成15年度中増減高	平成15年度末現在高
	m ²	m ²	m ²
宅 地	1,891.29	△ 572.60	1,318.69
公 用 公 共 用 地	396,544.34		396,544.34
発 展 用 地	828,298.48		828,298.48
緑 道	141,581.17		141,581.17
緑 地	302,574.31		302,574.31
防 災 林	5,055,972.76		5,055,972.76
排 水 路	350,513.97		350,513.97
池 沼	157,819.20		157,819.20
計	7,235,195.52	△ 572.60	7,234,622.92

② 建 物

区分	木 造 (延面積)			非木造 (延面積)			計 (延面積)		
	前年度末 現 在 高	決算年度 中増減高	決算年度 末現在高	前年度末 現 在 高	決算年度 中増減高	決算年度 末現在高	前年度末 現 在 高	決算年度 中増減高	決算年度 末現在高
	m ²	m ²	m ²	m ²	m ²	m ²	m ²	m ²	m ²
行政財産	96.06		96.06	6,366.72		6,366.72	6,462.78		6,462.78
公共用財産	4,995.76		4,995.76	39,694.50		39,694.50	44,690.26		44,690.26
普通財産				290.65		290.65	290.65		290.65
計	5,091.82		5,091.82	46,351.87		46,351.87	51,443.69		51,443.69

2 物 権

区 分	平成14年度末現在高	平成15年度中増減高	平成15年度末現在高
	m ²	m ²	m ²
温 泉 権	9.0		9.0

3 有価証券

区 分	平成14年度末現在高	平成15年度中増減高	平成15年度末現在高
	千円	千円	千円
株 券	220,040		220,040

4 出資による権利

区 分	平成14年度末現在高	平成15年度中増減高	平成15年度末現在高
	千円	千円	千円
出 資 金	15,811		15,811
出 捐 金	42,427	90	42,517
計	58,238	90	58,328

5 物品（取得価格50万円以上）

区 分	平成14年度末現在高	平成15年度中増減高	平成15年度末現在高
庁舎事務機械類	13	1	14
電動機械及び諸機械器具類	99		99
農業及び土木機械類	20		20
医療及び実験用具類	22		22
教養及び体育用具類	80	△ 23	57
車両及び船舶	30		30
普通財産（観光物産公社）	7		7
普通財産（温泉保養センター）	9		9
普通財産（ふるさと交流施設）	33	△ 2	31
計	313	△ 24	289

6 基金

(H16. 3. 31現在)

区 分	平成14年度末現在高	平成15年度中増減高	平成15年度末現在高
	千円	千円	千円
財 政 調 整 基 金	294,000	20,000	314,000
減 債 基 金	36,000		36,000
地 域 振 興 基 金	31,000	1,000	32,000
道 路 維 持 管 理 基 金	174,000	△ 40,000	134,000
地 域 福 祉 基 金	92,000		92,000
ふるさと水と土保全対策基金	6,000		6,000
土 地 開 発 基 金	24,000		24,000
小 中 学 校 建 設 整 備 基 金	72,000	20,000	92,000
世帯厚生資金貸付基金	3,000		3,000
国 保 財 政 調 整 基 金	99,000	△ 20,001	78,999
ひだまり苑財政調整基金		27,000	27,000
計	831,000	7,999	838,999

