


大瀨村公告第 14 号

大瀨村財政報告書の作成及び公表に関する条例(昭和51年大瀨村条例第9号)第2条の規定に基づき、令和7年度下半期(令和7年10月1日から令和8年3月31日までの期間)における財政状況を次のとおり公表する。

令和8年5月1日

大瀨村長 高橋 浩 人



令和7年度下半期
大瀉村財政報告書

秋田県大瀉村

目 次

第1部 令和8年度当初予算の概要

I 予算総額	1 ページ
II 一般会計	
1 歳入	3 ページ
2 歳出	6 ページ
3 基本目標別政策事業予算	8 ページ
III 特別会計	
1 診療所	21 ページ
2 国民健康保険事業	23 ページ
3 介護保険事業	25 ページ
4 介護サービス事業	27 ページ
5 後期高齢者医療	29 ページ
IV 企業会計	
1 簡易水道事業	31 ページ
2 公共下水道事業	32 ページ
V 附属資料	
1 人件費	33 ページ
2 村債	35 ページ
3 基金	36 ページ

第2部 令和7年度予算の状況

I 補正予算の状況	
1 一般会計	37 ページ
2 特別会計	41 ページ
II 予算執行の状況	42 ページ

第3部 財産、公債及び一時借入金の現在高

1 公有財産	44 ページ
2 物品(取得価格 50 万円以上のもの)	53 ページ
3 公債及び一時借入金	60 ページ
4 基金	60 ページ

この説明及び各表、図にある係数は、原則として四捨五入によっているもので、端数において合計とは合致しないものがあります。

第1部 令和8年度当初予算の概要

I 予算総額

一般会計の予算総額は 6,546,000 千円となり、前年度の当初予算と比較すると、金額で 1,313,000 千円、増減率で 25.1%の増となっています。

当初予算比で増となった理由は、村民体育館整備事業(1,853,586 千円の増)によるものです。加えて、昨年度に引き続き、令和8年度も物価高や賃上げの影響により委託料や人件費など経常経費が増加しています。

次に、特別会計ですが、予算総額は全体で 1,625,780 千円となり、前年度の当初予算と比較すると金額で 9,592 千円、増減率で 0.6%の減となっています。

各会計別で特徴的なものを挙げると、国民健康保険事業において前年度と比較すると、金額で 44,520 千円、増減率で 5.1%の減となっています。これは、保険給付費の減によるものです。また、後期高齢者医療特別会計では前年度と比較すると、金額で 24,724 千円、増減率で 26.7%の増となっています。これは、後期高齢者医療広域連合納付金の増によるものです。

なお、企業会計の状況については、P32 以降に記載してあります。

表1 当初予算総額

(単位:千円,%)

会計名	令和8年度	令和7年度	比較増減	増減率
一般会計	6,546,000	5,233,000	1,313,000	25.1
特別会計	1,625,780	1,635,372	△9,592	△0.6
診療所	71,114	71,079	35	0.0
国民健康保険事業	821,807	866,327	△44,520	△5.1
介護保険事業	312,853	307,936	4,917	1.6
介護サービス事業	302,672	297,420	5,252	1.8
後期高齢者医療	117,334	92,610	24,724	26.7
合計	8,171,780	6,868,372	1,303,408	19.0

図1-1 一般会計の当初予算の推移

(単位:千円)

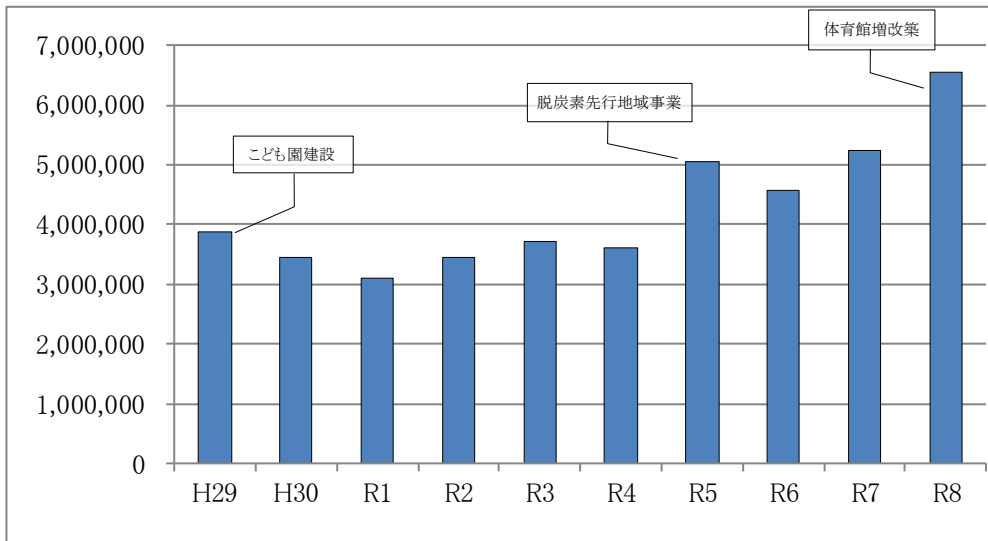
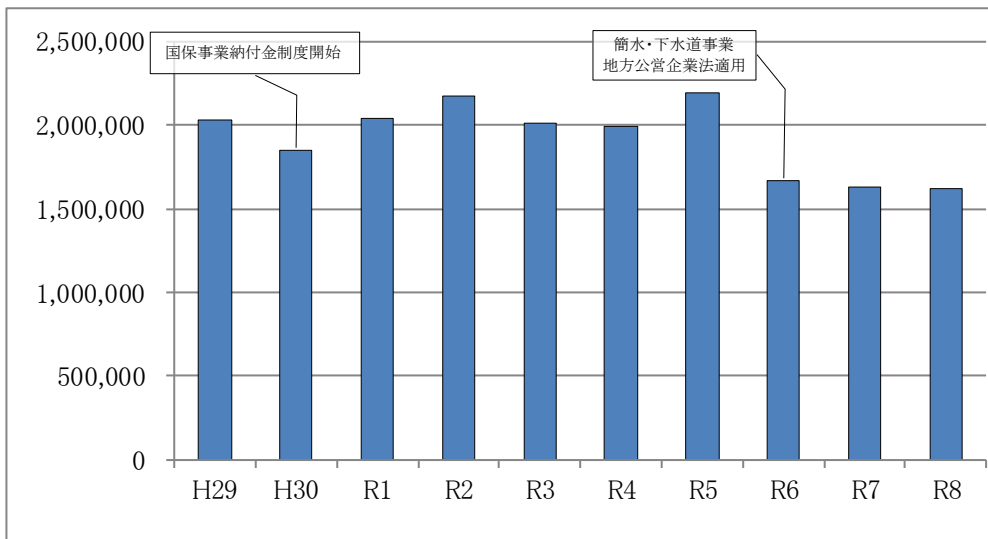


図1-2 特別会計総額の当初予算推移

(単位:千円)



Ⅱ 一般会計

1 歳入

(1) 総額と内訳

歳入予算の計上にあたっては、国の地方財政計画や前年度実績等を勘案して積算をしています。その中でも大きな割合を占める地方交付税については、村民税の増収により基準財政収入額が増加することから、令和8年度当初では前年度比で100,000千円、増減率で6.5%の減を見込んでいます。

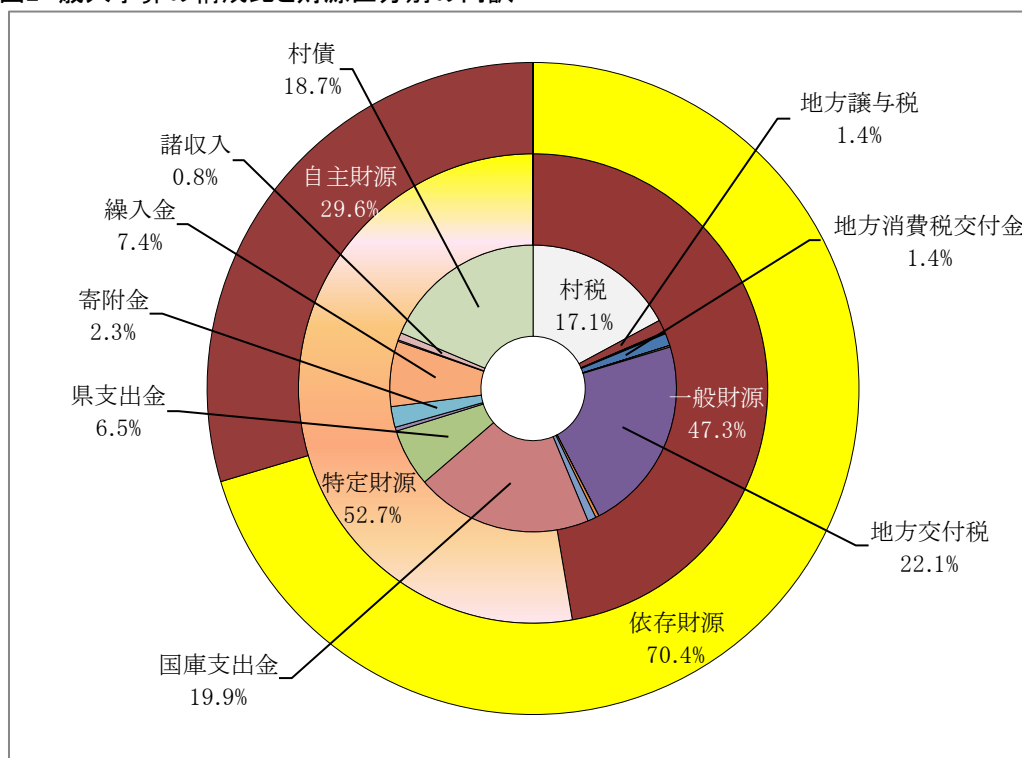
また、令和8年度の特徴として、村税が大幅な増となっていますが、これは個人住民税において農業所得が前年比で大幅な増になると見込んでいるためです。他に増減額が大きい項目として、村民体育館整備事業に係る地域未来交付金(地域未来推進型)の大幅な増による国庫支出金の増や、同じく村民体育館整備事業および防災行政無線設備更新事業にかかる地方債の借入金的大幅な増額が見込まれています。

表2 歳入予算の前年度比較

(単位:千円,%)

款名	令和8年度		令和7年度		比較増減	
	金額	構成比	金額	構成比	金額	増減率
1 村税	1,121,991	17.1	912,860	17.4	209,131	22.9
2 地方譲与税	90,910	1.4	92,623	1.8	△1,713	△ 1.8
3 利子割交付金	2,941	0.0	425	0.0	2,516	592.0
4 配当割交付金	2,745	0.0	2,143	0.0	602	28.1
5 株式等譲渡所得割交付金	4,553	0.1	3,620	0.1	933	25.8
6 法人事業税交付金	5,640	0.1	6,153	0.1	△513	△ 8.3
7 地方消費税交付金	89,412	1.4	87,202	1.7	2,210	2.5
8 環境性能割交付金	1,220	0.0	7,823	0.1	△6,603	△ 84.4
9 地方特例交付金	11,500	0.2	1,200	0.0	10,300	858.3
10 地方交付税	1,445,000	22.1	1,545,000	29.5	△100,000	△ 6.5
11 交通安全対策特別交付金	754	0.0	800	0.0	△46	△ 5.8
12 分担金及び負担金	24,675	0.4	23,992	0.5	683	2.8
13 使用料及び手数料	61,946	0.9	63,942	1.2	△1,996	△ 3.1
14 国庫支出金	1,305,222	19.9	1,190,876	22.8	114,346	9.6
15 県支出金	426,485	6.5	389,911	7.5	36,574	9.4
16 財産収入	28,969	0.4	25,428	0.5	3,541	13.9
17 寄附金	153,001	2.3	130,101	2.5	22,900	17.6
18 繰入金	482,860	7.4	461,544	8.8	21,316	4.6
19 繰越金	10,000	0.2	10,000	0.2	0	0.0
20 諸収入	54,876	0.8	108,857	2.1	△53,981	△ 49.6
21 村債	1,221,300	18.7	168,500	3.2	1,052,800	624.8
歳入合計	6,546,000	100.0	5,233,000	100.0	1,313,000	25.1

図2 歳入予算の構成比と財源区分別の内訳



《参考》

【特定財源】

財源の用途が特定されている収入のこと

- 目的税(入湯税)、分担金及び負担金、使用料及び手数料、国庫支出金、県支出金、財産収入、寄附金、繰入金(財政調整基金繰入金を除く)、諸収入、村債(臨時財政対策債を除く)

【一般財源】

財源の用途が特定されことなく、村の裁量でどのような経費にも使用できる収入のこと

- 村税(入湯税を除く)、地方譲与税、利子割交付金、配当割交付金、株式等譲渡所得割交付金、地方消費税交付金、環境性能割交付金、地方特例交付金、地方交付税、交通安全対策特別交付金、繰越金

【依存財源】

収入にあたって、国県の意思決定により、交付されたり割り当てられたりする収入のこと。

- 地方譲与税、利子割交付金、配当割交付金、株式等譲渡所得割交付金、地方消費税交付金、環境性能割交付金、地方特例交付金、地方交付税、交通安全対策特別交付金、国庫支出金、県支出金、寄附金、村債

【自主財源】

村が自らの意思で額を設定し、収入することができる財源のこと。

- 村税、分担金及び負担金、使用料及び手数料、財産収入、繰入金、繰越金、諸収入

(2) 村 税

村税は一般財源並びに自主財源の主力となる重要な財源です。

予算額は、1,121,991 千円となり、前年度当初予算対比では 209,131 千円、増減率で 22.9%の増を見込んでいます。

増額となった主な理由は、全国的な米価高騰により農業所得が増加し、個人住民税の所得割額が前年度より大幅に増となると見込んでいるためです。

なお、入湯税については目的税であり、温泉保養センター指定管理事業に充当していません。

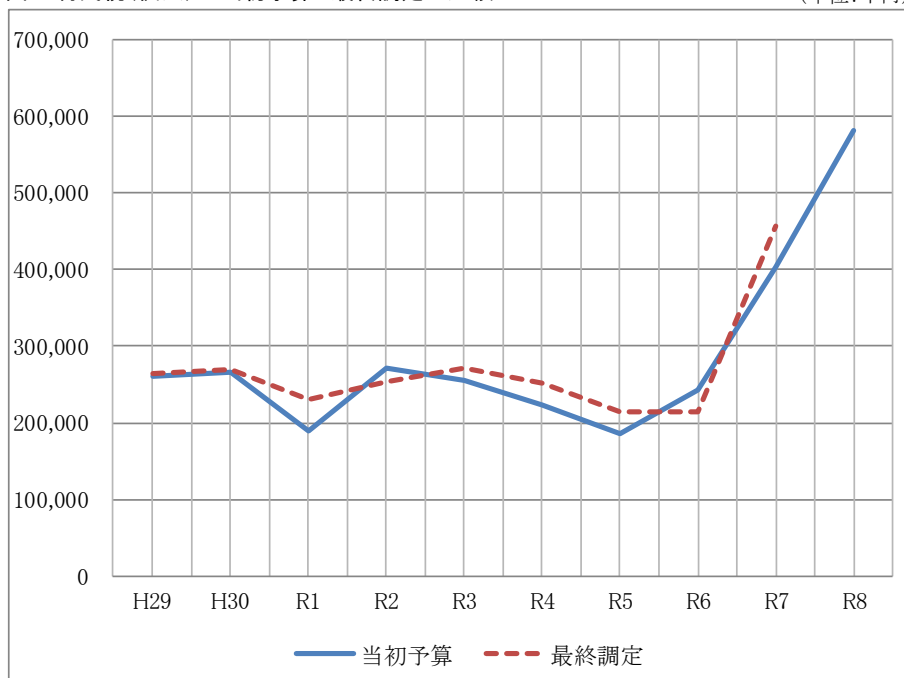
表3 村税の前年度当初予算対比

(単位:千円,%)

款 名	令和8年度		令和7年度		比較増減	
	金 額	構成比	金 額	構成比	金 額	増減率
1 村 民 税	610,210	54.4	420,685	46.1	189,525	45.1
個人分	581,132	51.8	403,381	44.2	177,751	44.1
法人分	29,078	2.6	17,304	1.9	11,774	68.0
2 固定資産税	433,135	38.6	410,718	45.0	22,417	5.5
3 軽自動車税	19,726	1.8	20,502	2.2	△776	△3.8
4 村たばこ税	28,700	2.6	30,400	3.3	△1,700	△5.6
5 入 湯 税	30,220	2.7	30,555	3.3	△335	△1.1
合 計	1,121,991	100.0	912,860	100.0	209,131	22.9

図3 村民税(個人)の当初予算と最終調定の比較

(単位:千円)



※R7の最終調定は見込み

2 歳 出

歳出の積算にあたっては、「第3期大潟村総合村づくり計画」及び「第3期大潟村コミュニティ創生戦略」の趣旨や前年度実績等を勘案して計上しています。

歳出額が前年度と比較して増となった主な理由としては、教育費の村民体育館整備事業の増額や、消防費の防災行政無線設備更新事業の増額などが挙げられます。

また、減となるものとしては、衛生費の自然エネルギー100%の村づくり推進事業の減額や総務費における基幹業務システム標準化事業の減額などがあります。

性質的な比較からみえる特徴としては、体育館の増改築などに伴う普通建設事業費の大幅な増加があることは明らかですが、人件費などの義務的経費や、委託業務などの単価上昇による物件費が年々増加傾向にあります。

表4-1 歳出予算の目的別比較

(単位:千円,%)

款 名	令和8年度		令和7年度		比較増減	
	金 額	構成比	金 額	構成比	金 額	増減率
1 議 会 費	66,902	1.0	67,346	1.3	△444	△ 0.7
2 総 務 費	930,938	14.2	981,704	18.8	△50,766	△ 5.2
3 民 生 費	567,391	8.7	551,675	10.5	15,716	2.8
4 衛 生 費	488,927	7.5	1,272,241	24.3	△783,314	△ 61.6
5 農 林 水 産 業 費	643,896	9.8	631,290	12.1	12,606	2.0
6 商 工 費	193,729	3.0	232,406	4.4	△38,677	△ 16.6
7 土 木 費	413,497	6.3	333,081	6.4	80,416	24.1
8 消 防 費	420,611	6.4	181,699	3.5	238,912	131.5
9 教 育 費	2,482,542	37.9	642,529	12.3	1,840,013	286.4
10 災 害 復 旧 費	2	0.0	2	0.0	0	0.0
11 公 債 費	327,565	5.0	329,027	6.3	△1,462	△ 0.4
12 予 備 費	10,000	0.2	10,000	0.2	0	0.0
歳 出 合 計	6,546,000	100.0	5,233,000	100.0	1,313,000	25.1

図4 歳出予算の構成比

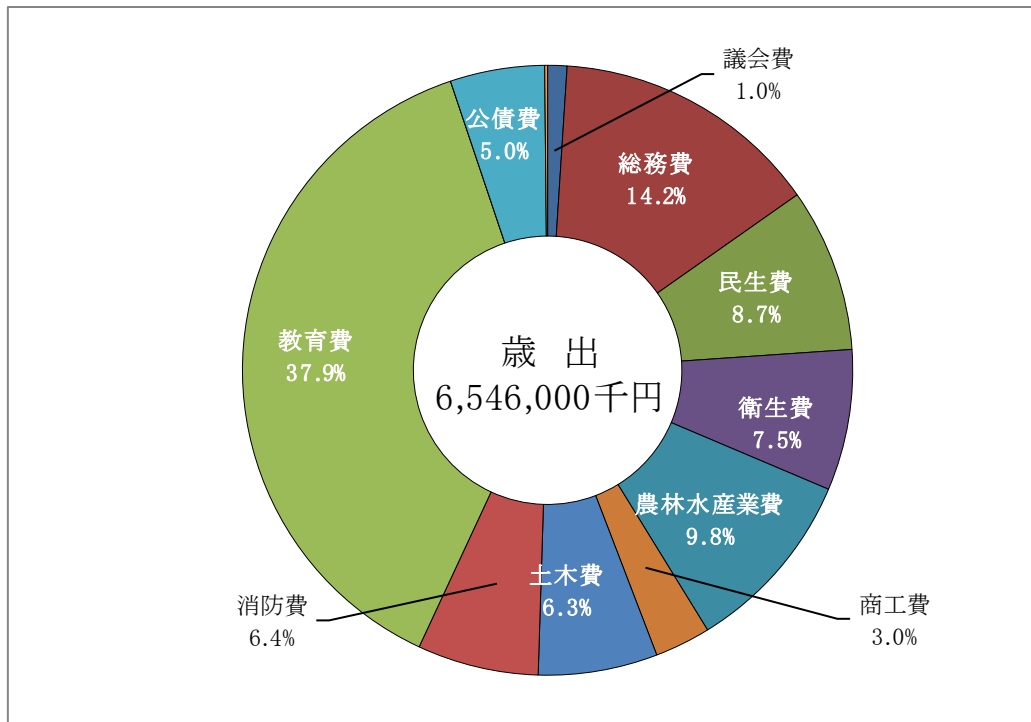


表4-2 歳出予算の性質別比較

(単位:千円,%)

款名	令和8年度		令和7年度		比較増減	
	金額	構成比	金額	構成比	金額	増減率
1 義務的経費	1,302,849	19.9	1,271,987	24.3	30,862	2.4
人件費	786,017	12.0	760,606	14.5	25,411	3.3
扶助費	189,267	2.9	182,359	3.5	6,908	3.8
公債費	327,565	5.0	329,022	6.3	△1,457	△0.4
2 その他の行政費	5,243,151	80.1	3,961,013	75.7	1,282,138	32.4
物件費	1,289,878	19.7	1,192,859	22.8	97,019	8.1
維持補修費	66,051	1.0	68,576	1.3	△2,525	△3.7
補助費等	1,177,476	18.0	1,158,006	22.1	19,470	1.7
投資及び出資金	20,016	0.3	6,375	0.1	13,641	214.0
積立金	171,185	2.6	145,048	2.8	26,137	18.0
繰出金	205,561	3.1	195,635	3.7	9,926	5.1
貸付金	10,000	0.2	10,000	0.2	0	0.0
その他	10,000	0.2	10,000	0.2	0	0.0
普通建設事業費	2,292,982	35.0	1,174,512	22.4	1,118,470	95.2
災害復旧事業費	2	0.0	2	0.0	0	0.0
歳出合計	6,546,000	100.0	5,233,000	100.0	1,313,000	25.1

3 基本目標別政策事業予算

本予算案は第3期大潟村総合村づくり計画において掲げた、目指すまちの姿「継承と挑戦で未来を拓く 希望の大地」の実現と、その目標達成に向けた予算編成となっています。村民の皆様が前向きに挑戦を続け、未来を拓き、希望あふれる大潟村、すなわち誇れる故郷づくりへの強い思いを込め、分野別の6つの基本目標の実現を目指す政策を実施していきます。

次ページ以降には、第3期大潟村総合村づくり計画の基本目標ごとに政策予算をまとめています。

※基本目標別政策事業予算の担当課表記

議会：議会事務局	総務：総務企画課
税務：税務会計課	福祉：福祉保健課
生活：生活環境課	農委：農業委員会
産業：産業振興課	教育：教育委員会

1-1 持続可能な力強い農業の推進（農業振興）	事業費（千円）	担当課	予算書	政策調書
○ 農業振興連絡協議会事業	200	産業	p137	産1
○ 農業振興対策事業	546	産業	p137	産2
○ 大規模農家経営実態調査事業	760	産業	p139	産4
○ スマート農業推進事業	500	産業	p139	産5
○ 経営所得安定対策等推進事業	7,200	産業	p139	産6
○ 戦略作物生産拡大事業	27,500	産業	p139	産7
○ 生産組織等育成対策事業	935	産業	p139	産8
○ 有害鳥獣駆除事業	2,478	産業	p139	産9
○ 稼ぐあきたの園芸経営体応援事業	1,571	産業	p139	産16
○ 野菜等生産振興対策事業	2,295	産業	p139	産17
○ 育苗用地等管理組合活動支援事業	600	産業	p139	産22
○ 排水対策事業	5,100	産業	p141	産10
○ 認定農業者協議会事業	2,000	産業	p141	産12
○ 農業用使用済プラスチック適正処理支援事業	1,000	産業	p141	産13
○ 環境保全型農業直接支援対策事業	163,795	産業	p141	産14
○ 大潟村有機農業推進事業	1,054	産業	p143	産18
○ 高収益作物生産促進事業	10,912	産業	p143	産19
○ 民産学官連携による農業振興推進事業	8,119	産業	p143	産21
○ みどりの食料システム戦略推進事業	1,218	産業	p145	産20
○ 未来へつなぐ、担い手応援事業	2,228	産業	p145	産23
○ 農地中間管理事業	165	産業	p147	産27
計	240,176			

1-2 農業基盤の整備と農村環境の保全（農業生産基盤・農村環境）	事業費（千円）	担当課	予算書	政策調書
○ 水利施設管理強化事業	16,000	産業	p147	産24
○ 基幹水利施設ストックマネジメント事業	20,066	産業	p147	産25
○ 八郎潟地区土地改良促進事業	240	産業	p147	産26
○ 多面的機能支払交付金事業	197,103	産業	p147	産28
○ 団体営農業水路等長寿命化事業	3,200	産業	p149	産29
○ 国営附帯県営事業	18,001	産業	p149	産30
計	254,610			

1-3 商工・観光の活性化（商工業・観光振興・6次産業化）		事業費（千円）	担当課	予算書	政策調書
○ 生態系公園利活用事業		15,413	総務	p67	総22
○ 農産物販路拡大推進事業		1,668	産業	p137	産3
○ 新米まつりinおおがた事業		2,000	産業	p141	産11
○ 農産物・加工品輸出促進事業		2,710	産業	p143	産15
○ 中小企業振興資金事業		10,091	産業	p153	産35
○ 景観作物栽培推進事業		3,927	産業	p157	産39
○ フラワーフェスタ推進事業		5,546	産業	p157	産40
○ 情報発信強化事業		3,466	産業	p157	産42
○ 交流宿泊等誘致推進事業		5,000	産業	p159	産41
○ ふるさと交流施設整備事業		42,253	産業	p159	産43
○ 温泉保養センター指定管理事業		60,422	産業	p159	産44
○ 温泉保養センター施設整備事業		33,824	産業	p159	産45
	計	186,320			

1-4 新たな産業と雇用の創出（新たな産業・仕事・雇用の創出）		事業費（千円）	担当課	予算書	政策調書
拡充	ものづくりチャレンジ支援事業	2,600	産業	p153	産36
	※支援メニューを拡充				
拡充	起業支援事業	3,000	産業	p153	産37
	※創業サポート補助金（村単）を新設				
○	西4丁目企業誘致推進事業	975	産業	p155	産38
	計	6,575			

2-1 子育て支援と「こどもまんなか社会」の推進（子育て支援）		事業費（千円）	担当課	予算書	政策調書
○	濁っこギフト事業	3,309	福祉	p103	福13
○	子育て世帯支援事業	1,389	福祉	p103	福14
○	未熟児養育医療給付事業	601	福祉	p105	福15
拡充	妊婦健康診査事業 ※通院のためにかかる交通費支援を拡充	4,385	福祉	p113	福22
拡充	不妊治療費助成事業 ※不妊治療に通院するための交通費支援を拡充	3,090	福祉	p113	福23
○	ネウボラ事業	1,042	福祉	p117	福30
新規	こども家庭センター整備事業 ※こども家庭センター設立に伴う予算	1,070	福祉	p117	福33
○	こども園施設等整備事業	1,240	教育	p199	教14
新規	こども園おむつ無償化事業 ※こども園で使用するおむつを無償化	1,017	教育	p201	教15
○	子育て支援センター事業	176	教育	p201	教16
拡充	放課後児童クラブ事業 ※プレイルーム空調設置のための設計を実施	3,314	教育	p201	教21、22
拡充	在宅子育て応援事業 ※在宅子育て世帯に対する支援を拡充（商品券→現金支給へ） ◆0歳児…30,000円/月 ◆1・2歳児…20,000円/月	6,120	教育	p203	教17
○	季節保育事業	215	教育	p203	教18
○	こどもなかよし館事業	1,239	教育	p203	教19
○	5歳児健診事業	135	教育	p203	教20
新規	子育て力向上支援事業 ※子育て家庭を対象とした育児力の向上事業を実施	155	教育	p203	教23
新規	こども園無償化（大潟村すこやか子育て支援拡充） ※0～2歳児の保育料および3～5歳児の副食費を無料化	-	教育	-	教24
		計		28,497	

2-2 移住・定住の促進と関係人口の拡大（移住定住・関係人口）		事業費（千円）	担当課	予算書	政策調書
○	大潟村ふるさと会支援事業	2,244	総務	p59	総7
○	きずな定期便事業	311	総務	p61	総8
○	大潟村応援大使事業	1,004	総務	p61	総9
○	移住・定住促進事業	30,869	総務	p63	総12
○	ふるさと応援寄附推進事業	81,159	総務	p63	総16
○	地域おこし協力隊事業	61,043	総務	p65	総20
○	移住・就業支援事業	2,000	総務	p67	総13
○	企業版ふるさと納税推進事業	600	総務	p69	総15
○	旧村営住宅利活用事業	238	総務	p69	総23
		計			179,468

2-3 出会いと結婚支援の充実（結婚支援）		事業費（千円）	担当課	予算書	政策調書
拡充	結婚新生活応援事業	1,900	総務	p67	総14
	※結婚祝金を新設				
○	ポルター婚活事業	2,353	総務	p67	総18
		計			4,253

3-1 未来を切り拓き、郷土愛を育む学校教育の推進（学校教育）		事業費（千円）	担当課	予算書	政策調書
○	食と農のまちづくり推進事業	237	福祉	p117	福29
○	英語教育推進事業	8,024	教育	p181	教1
○	地域人材活用学習支援事業	2,013	教育	p183	教2
○	教育ローン利子補給事業	590	教育	p183	教3
○	コミュニティ・スクール推進事業	306	教育	p183	教5
拡充	ICT教育推進事業	16,278	教育	p183	教6
※児童・生徒のタブレット端末を更新					
○	特色ある学校・園づくり支援事業	720	教育	p185	教7
○	大潟村教育留学事業	31	教育	p185	教8
○	大潟村奨学金貸与事業	10,000	教育	p185	教4
○	学校園建物総合管理事業	9,742	教育	p189、 p193、p199	教10
○	小学校施設整備事業	5,762	教育	p189	教11
○	中学校施設整備事業	3,787	教育	p193、p195	教12
○	総合的な学習推進事業	646	教育	p193	教13
○	学習生活支援員配置事業（こ・小・中）	-	教育	-	教25
○	学校給食等業務委託	30,246	教育	p199、p231	教51
○	施設整備事業（共同調理場）	1,735	教育	p231	教52
計		90,117			

3-2 生涯学習と世代交流の促進（生涯学習）		事業費（千円）	担当課	予算書	政策調書
○	放課後子ども教室事業（大潟村きらきら塾）	1,181	教育	p207	教26
○	冬季ふるさと祭り事業	400	教育	p207	教27
○	二十歳のつどい式典事業	461	教育	p209	教28
○	社会教育団体・スポーツ団体等活動支援事業	3,000	教育	p209	教29
新規	男鹿・潟上・南秋地区芸術文化振興大会支援事業	200	教育	p209	教30
※大会開催への支援を実施					
新規	公民館施設整備事業	3,404	教育	p211	教31
※図書室の机等の整備およびエアコンの撤去を実施					
計		8,646			

3-3 スポーツによる健康・交流づくり（生涯スポーツ）		事業費（千円）	担当課	予算書	政策調書
新規	スポーツ・文化活動活躍応援事業	700	教育	p209	教39
※全国大会等に出場した住民に対し賞賜金を支給					
○	スポーツ推進委員活動事業	317	教育	p221	教38
○	全国市町村交流レガッタ派遣事業	1,259	教育	p221	教40
○	総合型地域スポーツクラブ支援事業	2,149	教育	p223	教41
○	生涯スポーツ教室事業	1,456	教育	p223	教42
○	八郎潟干拓記念駅伝競走大会	1,000	教育	p223	教43
○	B & G指導員養成研修事業	690	教育	p223	教44
○	ボート合宿誘致事業	2,598	教育	p223	教45
拡充	部活動地域展開事業	5,194	教育	p225	教46
※運動部の令和8年度中の地域展開を実施					
○	スポーツ施設維持管理事業（委託）	10,134	教育	p227	教47
○	スポーツ施設維持管理事業（補修）	4,580	教育	p229	教48
拡充	村民体育館整備事業	1,904,811	教育	p229	教49
※施設改修工事および備品整備を実施					
新規	スポーツ団体活動支援事業	660	教育	p229	教50
※村民体育館の改修工事に伴う村内スポーツ団体への支援を実施					
		計		1,935,548	

3-4 干拓の歴史と文化の継承（歴史・文化）		事業費（千円）	担当課	予算書	政策調書
○	南の池入植記念公園管理事業	6,433	生活	p163	生13
○	企画展示・教育普及事業	1,222	教育	p215	教34
○	案内ボランティア支援事業	377	教育	p217	教32
○	男鹿半島・大潟ジオパーク推進事業	2,193	教育	p217	教33
○	施設整備事業（干拓博物館）	3,620	教育	p217	教37
○	大潟村文化財保護事業	635	教育	p219	教35
○	大潟村ふるさと教育資料作成事業	957	教育	p219	教36
		計		15,437	

4-1 生涯にわたる健康づくりの推進（健康づくり）	事業費（千円）	担当課	予算書	政策調書
○ 健康教室事業	1,101	福祉	p111	福16
○ 健診事業	4,283	福祉	p111	福17
○ がん検診事業	11,547	福祉	p111	福18
○ 人間ドック・脳ドック助成事業	2,900	福祉	p111	福19
○ 成人歯科検診・高齢者歯科口腔検診助成事業	618	福祉	p113	福20
○ フッ化物洗口事業	396	福祉	p113	福21
○ 心の健康づくり・自殺予防対策事業（地域自殺対策緊急強化事業）	1,329	福祉	p113	福24
○ 受診勧奨事業	106	福祉	p115	福25
○ 予防接種助成事業	9,056	福祉	p115	福27
○ 健康ポイント事業	186	福祉	p115	福28
計	31,522			

4-2 地域で支え合う福祉と交流の促進（地域福祉・居場所づくり）	事業費（千円）	担当課	予算書	政策調書
○ 地域福祉推進事業	44,147	福祉	p89	福2
○ 第3期地域福祉計画策定事業	4,006	福祉	p91	福3
○ ふれあい健康館管理運営事業	22,107	福祉	p97	福10
○ 村民センター管理運営事業	14,426	生活	p101	生2
○ がん患者医療用補正具助成事業	120	福祉	p115	福26
○ 健康管理システム改修等事業	1,705	福祉	p117	福32
計	86,511			

4-3 高齢者の支援と生きがいづくり（高齢者福祉・介護保険）	事業費（千円）	担当課	予算書	政策調書
○ 高齢者自立支援事業	2,294	福祉	p93	福4、5
○ 高齢者健康増進事業	11,387	福祉	p95	福6
○ 高齢者生きがいづくり事業	5,386	福祉	p95	福7
○ 重層的支援体制整備事業（包括支援センター分）	16,725	福祉	p95	福8
○ 高齢者福祉施設管理運営事業	31,391	福祉	p95	福9
○ フレイル健診事業	1,210	福祉	p117	福31
計	68,393			

4-4 一人ひとりが自分らしく暮らせる社会の実現（障がい者（児）福祉）		事業費（千円）	担当課	予算書	政策調書
○ 障がい者支援事業		900	福祉	p99	福11
新規 障がい者計画等策定事業		4,549	福祉	p99	福12
※大潟村第8期障がい者福祉計画・第4期障がい児福祉計画を策定					
	計	5,449			

4-5 人権を尊重する社会の形成（人権意識）		事業費（千円）	担当課	予算書	政策調書
○ 男女共同参画推進事業		333	福祉	p89	福1
	計	333			

5-1 自然環境の保全と脱炭素への挑戦（環境保全・地球温暖化対策）	事業費（千円）	担当課	予算書	政策調書
○ 地球温暖化防止対策事業	12,458	生活	p123	生6
○ 自然エネルギー100%の村づくり推進事業	191,935	生活	p125	生7
計	204,393			

5-2 景観保全と循環型社会の構築（循環型社会・環境美化）	事業費（千円）	担当課	予算書	政策調書
○ 墓地公園維持管理事業	3,624	生活	p119	生3
新規 風車解体事業	12,650	生活	p125	生8
※スパイラルマグナス風車の解体撤去を実施				
○ ごみ減量化推進事業	327	生活	p129	生9
○ 八郎湖周辺清掃事務組合事業	59,572	生活	p129	生10
○ 廃棄物処理事業	21,461	生活	p129	生11
○ ごみ処分場管理事業	9,367	生活	p131	生12
○ 松くい虫防除対策事業	26,805	産業	p149	産31
○ 防災林地内整備事業	31,382	産業	p151	産32
○ 景観木管理事業	9,469	産業	p151	産33
○ 住区内等危険木伐採事業	5,018	産業	p151	産34
計	179,675			

5-3 八郎湖の水質改善（八郎湖）	事業費（千円）	担当課	予算書	政策調書
○ 八郎湖水質改善事業	1,031	生活	p121	生4
○ 八郎湖クリーンアップ作戦事業	576	生活	p121	生5
計	1,607			

5-4 住環境と生活基盤の整備（住環境・インフラ整備・公共交通）		事業費（千円）	担当課	予算書	政策調書
○	マイタウンバス運行事業	32,726	総務	p63	総21
○	干拓通り（イチョウ・ライラック並木）管理事業	1,534	生活	p165	生14
○	集落地外道路除草事業	6,878	生活	p165	生15
○	村道（砂利道）保守管理事業	78,374	生活	p165	生16
○	村道・歩道（舗装道）補修事業	5,472	生活	p165	生17
○	冬期交通安全対策事業	31,889	生活	p165	生18
○	橋梁補修事業（道路メンテナンス事業）	20,111	生活	p167	生19
○	村道補修等事業（社会資本）	74,011	生活	p167	生20
○	排水機能改善事業	5,616	生活	p167	生21
○	南4号線路側帯整備事業	18,120	生活	p167	生22
新規	総合中心地内遊歩道試験除草事業	545	生活	p167	生23
	※高圧温水除草機による試験除草を実施				
○	特定公共賃貸住宅整備事業	2,178	生活	p169	生24
	計	277,454			

5-5 災害に強い村づくり（防災）		事業費（千円）	担当課	予算書	政策調書
○	防災基盤整備事業	4,038	生活	p175	生25
○	消防用設備等整備事業	350	生活	p175	生26
拡充	防災行政無線設備更新事業	213,459	生活	p175	生27
	※防災行政無線設備を更新				
○	災害用備蓄品更新事業	216	生活	p175	生28
新規	ハザードマップ改訂事業	3,700	生活	p175	生29
	※ハザードマップを改訂				
新規	地域防災計画改定事業	7,561	生活	p175	生30
	※地域防災計画を改定				
	計	229,324			

5-6 防犯・交通安全の推進（防犯・交通安全）		事業費（千円）	担当課	予算書	政策調書
○	地方消費者行政推進事業	350	生活	p87	生1
	計	350			

6-1 協働と参画の村づくり（村民協働・参画・地域コミュニティ・自治会活動）		事業費（千円）	担当課	予算書	政策調書
新規	議会活性化事業	52	議会	p43	議3
※議会広報モニターの実施および子ども・若者・女性を対象に模擬議会を開催					
○	広報広聴事業	40	総務	p53	総4
○	第3期大潟村総合村づくり計画及び総合戦略等策定事業	1,007	総務	p59	総24
○	西5丁目有効活用推進事業	779	総務	p61	総10
○	コミュニティ推進事業	6,235	総務	p73	総27
		計			
		8,113			
6-2 大学との連携、多文化共生の推進（大学連携・多文化共生）		事業費（千円）	担当課	予算書	政策調書
○	秋田県立大学「清新寮」支援事業	2,650	総務	p63	総11
○	大学等との包括連携協定事業	870	総務	p69	総17
○	国際交流推進事業	4,695	総務	p69	総19
新規	村づくり研修事業	2,400	総務	p71	総26
※デンマーク視察・交流・研修等を実施					
○	子ども海外交流事業	6,880	教育	p183	教9
		計			
		17,495			
6-3 デジタル化と情報発信の強化（自治体DX・広報広聴）		事業費（千円）	担当課	予算書	政策調書
新規	議会ライブ中継システム機材更新事業	3,850	総務	p51	総3
※議会中継機材を更新					
新規	情報発信機能拡充事業	1,100	総務	p53	総5
※村公式LINEを機能拡充し、村民の利便性向上を図る					
○	庁内電算システム整備事業	44,978	総務	p73	総30
○	秋田県町村電算システム共同事業組合事業	73,881	総務	p75	総28
○	基幹業務システム標準化事業	22,749	総務	p75	総29
		計			
		146,558			

6-4 信頼と期待に応える行政運営（行財政運営）		事業費（千円）	担当課	予算書	政策調書
○	議員研修事業	1,787	議会	p43	議1
新規	議会棟整備（備品）事業	841	議会	p43	議2
	※議会棟の備品（ソファ等）を更新				
○	職員スキルアップ事業	2,858	総務	p49	総1
○	職員福利厚生事業	2,916	総務	p51	総2
○	財務書類作成事業	1,686	総務	p53	総6
○	危険物取扱者取得事業	88	税務	p57	税1
○	公用車整備事業	1,314	税務	p57	税2
新規	役場庁舎等外構整備事業	2,697	税務	p57	税3
	※黒松の剪定を行い、街並み景観の維持向上を図る				
新規	第2期公共施設等総合管理計画策定事業	4,620	総務	p63	総25
	※大湊村公共施設等総合管理計画（第2期）を策定				
○	税務実務研修事業	139	税務	p79	税4
○	税務システム整備事業	748	税務	p79	税5
○	確定申告相談受付事業	398	税務	p79	税6
○	視察研修事業（農業委員）	1,262	農委	p135	農1
		計			
		21,354			

Ⅲ 特別会計

1 診療所

診療所では、令和2年度から指定管理を実施しております。令和8年度の診療所特別会計の予算総額は、71,114千円となり、前年度の当初予算と比較すると金額で35千円の微増となっています。

◆基本目標別政策事業予算

基本目標4 いつまでも安心して自分らしく暮らせる村		50 百万			
4-1 生涯にわたる健康づくりの推進（健康づくり）	事業費（千円）	担当課	予算書	政策調書	
○ 診療所管理運営事業（診療所指定管理料）	49,830	福祉	p259	福34	
	計	49,830			

表5-1 診療所歳入当初予算の前年度比較

（単位：千円，％）

款 名	令和8年度		令和7年度		比較増減	
	金額	構成比	金額	構成比	金額	増減率
1 診療収入	42,627	59.9	43,758	61.6	△1,131	△ 2.6
2 使用料及び手数料	701	1.0	635	0.9	66	10.4
3 県支出金	0	0.0	0	0.0	0	-
4 繰入金	27,783	39.1	26,683	37.5	1,100	4.1
5 繰越金	1	0.0	1	0.0	0	0.0
6 諸収入	2	0.0	2	0.0	0	0.0
歳入合計	71,114	100.0	71,079	100.0	35	0.0

表5-2 診療所歳出当初予算の前年度比較

（単位：千円，％）

款 名	令和8年度		令和7年度		比較増減	
	金額	構成比	金額	構成比	金額	増減率
1 総務費	19,071	26.8	19,271	27.1	△200	△ 1.0
2 医療費	51,043	71.8	50,808	71.5	235	0.5
3 予備費	1,000	1.4	1,000	1.4	0	0.0
歳出合計	71,114	100.0	71,079	100.0	35	0.0

図5-1 診療所歳入予算の構成比

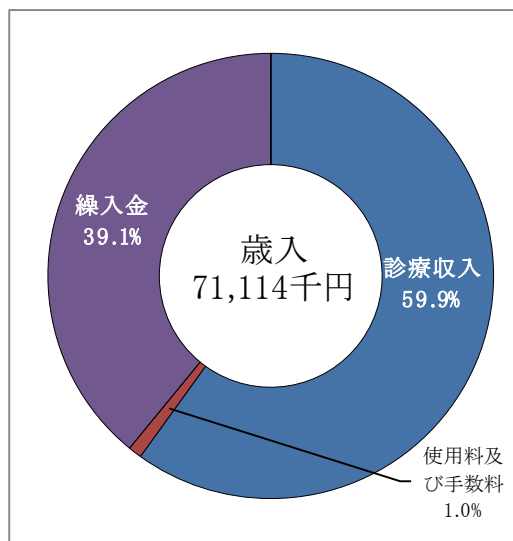


図5-2 診療所歳出予算の構成比

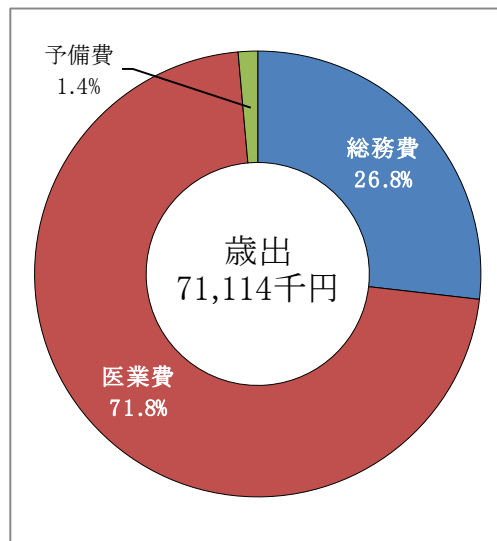


図5-3 診療所特別会計予算額の推移

(単位:千円)



2 国民健康保険事業

国民健康保険事業については、平成 30 年度から秋田県が国民健康保険の運営主体となり、国保財政の安定化を図っています。

令和8年度の国民健康保険事業特別会計の予算総額は、821,807 千円となり前年度の当初予算と比較すると金額で 44,520 千円、増減率で 5.1%の減となっています。

◆基本目標別政策事業予算

基本目標 4 いつまでも安心して自分らしく暮らせる村				7 百万
4-1 生涯にわたる健康づくりの推進（健康づくり）		事業費（千円）	担当課	予算書 政策調書
○ ヘルスアップ支援事業		4,806	福祉	p289 福35
新規 第二期データヘルス計画中間評価支援業務		1,870	福祉	p289 福36
※第二期データヘルス計画の達成状況を分析し中間評価を実施する				
		計	6,676	

表6-1 国保事業歳入当初予算の前年度比較

(単位:千円,%)

款 名	令和8年度		令和7年度		比較増減	
	金額	構成比	金額	構成比	金額	増減率
1 国民健康保険税	326,100	39.7	308,979	35.7	17,121	5.5
2 一部負担金	2	0.0	2	0.0	0	0.0
3 分担金及び負担金	2	0.0	2	0.0	0	0.0
4 使用料及び手数料	10	0.0	9	0.0	1	11.1
5 国庫支出金	1	0.0	1	0.0	0	0.0
6 県支出金	481,022	58.5	537,356	62.0	△56,334	△ 10.5
7 連合会支出金	1	0.0	1	0.0	0	0.0
8 財産収入	53	0.0	1	0.0	52	5,200.0
9 寄附金	1	0.0	1	0.0	0	0.0
10 繰入金	13,606	1.7	18,966	2.2	△5,360	△ 28.3
11 繰越金	1,000	0.1	1,000	0.1	0	0.0
12 諸収入	7	0.0	7	0.0	0	0.0
13 村債	2	0.0	2	0.0	0	0.0
歳入合計	821,807	100.0	866,327	100.0	△44,520	△ 5.1

表6-2 国保事業歳出当初予算の前年度比較

(単位:千円,%)

款 名	令和8年度		令和7年度		比較増減	
	金額	構成比	金額	構成比	金額	増減率
1 総務費	4,243	0.5	4,009	0.5	234	5.8
2 保険給付費	345,735	42.1	442,057	51.0	△96,322	△ 21.8
3 国民健康保険事業費納付金	445,415	54.2	396,164	45.7	49,251	12.4
4 財政安定化基金拠出金	1	0.0	1	0.0	0	0.0
5 保健事業費	14,880	1.8	12,563	1.5	2,317	18.4
6 積立金	10,000	1.2	10,000	1.2	0	0.0
7 公債費	2	0.0	2	0.0	0	0.0
8 諸支出金	531	0.1	531	0.1	0	0.0
9 予備費	1,000	0.1	1,000	0.1	0	0.0
歳出合計	821,807	100.0	866,327	100.0	△44,520	△ 5.1

図6-1 国保事業歳入予算の構成比

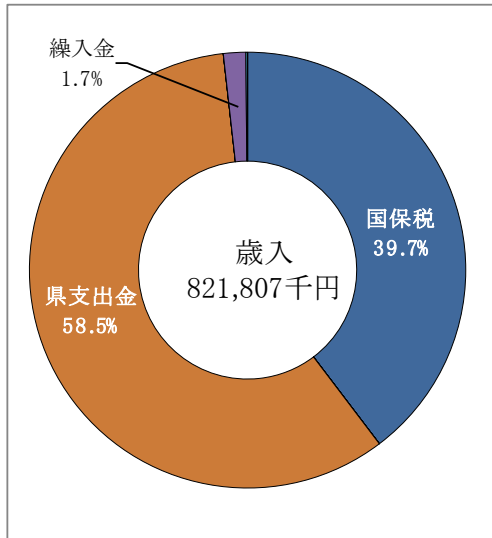


図6-2 国保事業歳出予算の構成比

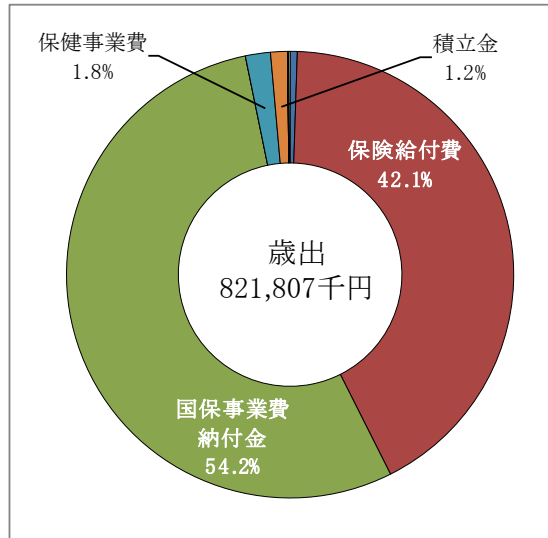
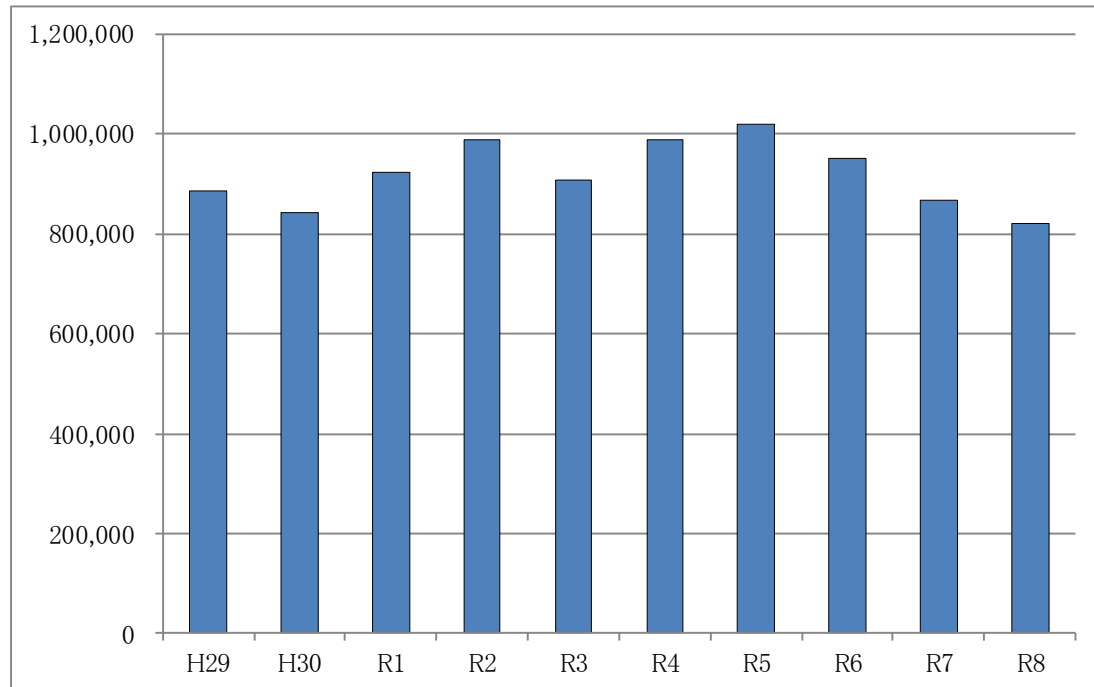


図6-3 国保事業特別会計予算額の推移

(単位:千円)



3 介護保険事業

令和8年度の介護保険事業特別会計の予算総額は、312,853 千円となり前年度の当初予算と比較すると金額で 4,917 千円、増減率で 1.6%の増となっています。

◆基本目標別政策事業予算

基本目標4 いつまでも安心して自分らしく暮らせる村				5 百万
4-3 高齢者の支援と生きがいつくり（高齢者福祉・介護保険）	事業費（千円）	担当課	予算書	政策調書
新規 老人保健福祉計画・第10期介護保険事業計画策定事業	5,239	福祉	p311	福37
※大湯村老人保健福祉計画・第10期介護保険事業計画を策定				
	計	5,239		

表7-1 介護保険事業歳入当初予算の前年度比較 (単位:千円,%)

款名	令和8年度		令和7年度		比較増減	
	金額	構成比	金額	構成比	金額	増減率
1 保険料	68,857	22.0	64,292	20.9	4,565	7.1
2 使用料及び手数料	1	0.0	1	0.0	0	0.0
3 国庫支出金	62,063	19.8	52,601	17.1	9,462	18.0
4 支払基金交付金	79,651	25.5	80,355	26.1	△704	△ 0.9
5 県支出金	44,358	14.2	44,538	14.5	△180	△ 0.4
6 財産収入	70	0.0	7	0.0	63	900.0
7 繰入金	57,848	18.5	66,137	21.5	△8,289	△ 12.5
8 繰越金	1	0.0	1	0.0	0	0.0
9 諸収入	4	0.0	4	0.0	0	0.0
歳入合計	312,853	100.0	307,936	100.0	4,917	1.6

表7-2 介護保険事業歳出当初予算の前年度比較 (単位:千円,%)

款名	令和8年度		令和7年度		比較増減	
	金額	構成比	金額	構成比	金額	増減率
1 総務費	9,885	3.2	4,475	1.5	5,410	120.9
2 保険給付費	287,673	92.0	291,003	94.5	△3,330	△ 1.1
3 地域支援事業費	10,101	3.2	7,549	2.5	2,552	33.8
4 地域包括支援センター費	1,062	0.3	1,156	0.4	△94	△ 8.1
5 積立金	70	0.0	7	0.0	63	900.0
6 諸支出金	3,962	1.3	3,646	1.2	316	8.7
7 予備費	100	0.0	100	0.0	0	0.0
歳出合計	312,853	100.0	307,936	100.0	4,917	1.6

図7-1 介護保険事業歳入予算の構成比

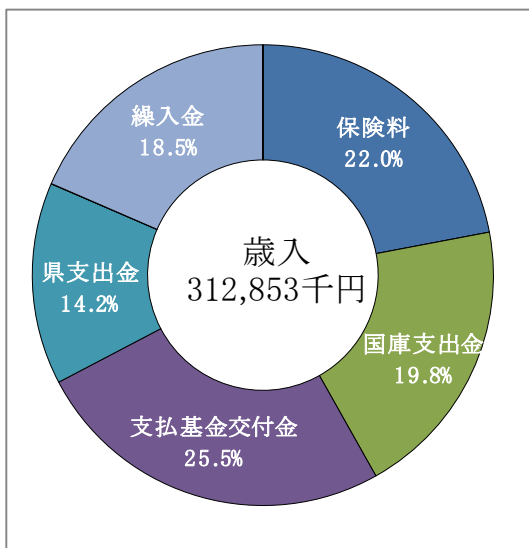


図7-2 介護保険事業歳出予算の構成比

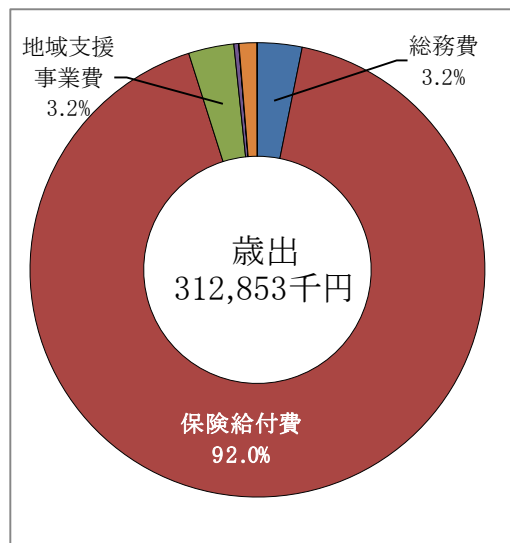
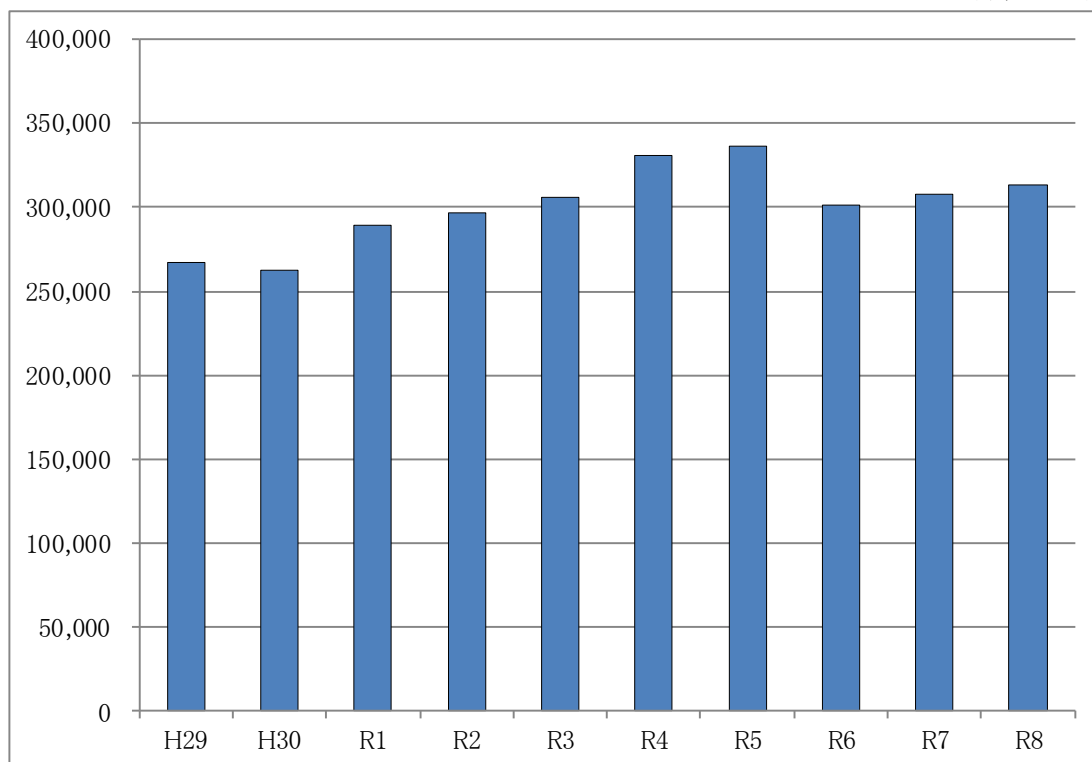


図7-3 介護保険事業特別会計予算額の推移

(単位:千円)



4 介護サービス事業

令和8年度の介護サービス事業特別会計の予算総額は、302,652 千円となり前年度の当初予算と比較すると金額で 5,232 千円、増減率で 1.8%の増となっています。

◆基本目標別政策事業予算

基本目標4 いつまでも安心して自分らしく暮らせる村		288 百万			
4-3 高齢者の支援と生きがいづくり（高齢者福祉・介護保険）		事業費（千円）	担当課	予算書	政策調書
○ ひだまり苑等管理運営事業		288,211	福祉	p341	福38
計		288,211			

表8-1 介護サービス事業歳入当初予算の前年度比較 (単位:千円,%)

款名	令和8年度		令和7年度		比較増減	
	金額	構成比	金額	構成比	金額	増減率
1 サービス収入	247,326	81.7	248,217	83.5	△891	△ 0.4
2 財産収入	5	0.0	5	0.0	0	0.0
3 繰入金	54,320	18.0	48,197	16.2	6,123	12.7
4 繰越金	1,000	0.3	1,000	0.3	0	0.0
5 諸収入	1	0.0	1	0.0	0	0.0
歳入合計	302,652	100.0	297,420	100.0	5,232	1.8

表8-2 介護サービス事業歳出当初予算の前年度比較 (単位:千円,%)

款名	令和8年度		令和7年度		比較増減	
	金額	構成比	金額	構成比	金額	増減率
1 総務費	5,092	1.7	6,341	2.1	△1,249	△ 19.7
2 サービス事業費	287,664	95.0	283,702	95.4	3,962	1.4
3 積立金	1,000	0.3	1,000	0.3	0	0.0
4 公債費	6,500	2.2	4,007	1.4	2,493	62.2
5 諸支出金	1,416	0.5	1,370	0.5	46	3.4
6 予備費	1,000	0.3	1,000	0.3	0	0.0
歳出合計	302,672	100.0	297,420	100.0	5,252	1.8

図8-1 介護サービス事業歳入予算の構成比

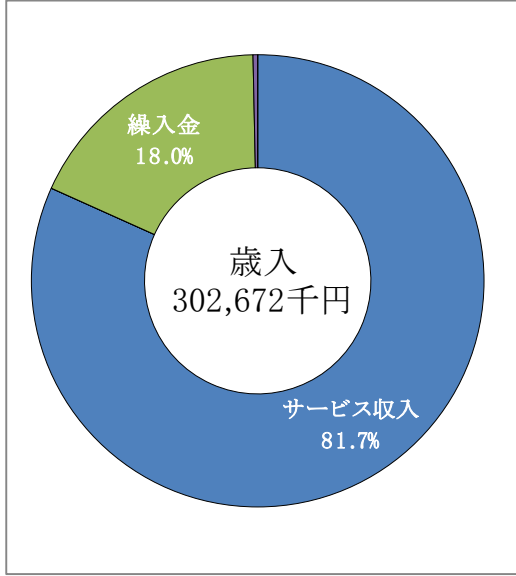


図8-2 介護サービス事業歳出予算の構成比

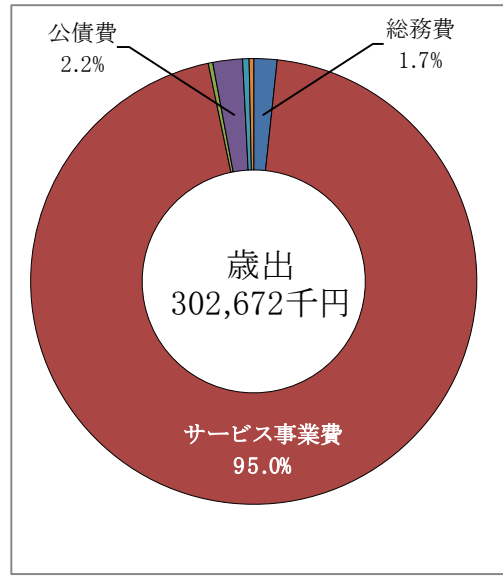
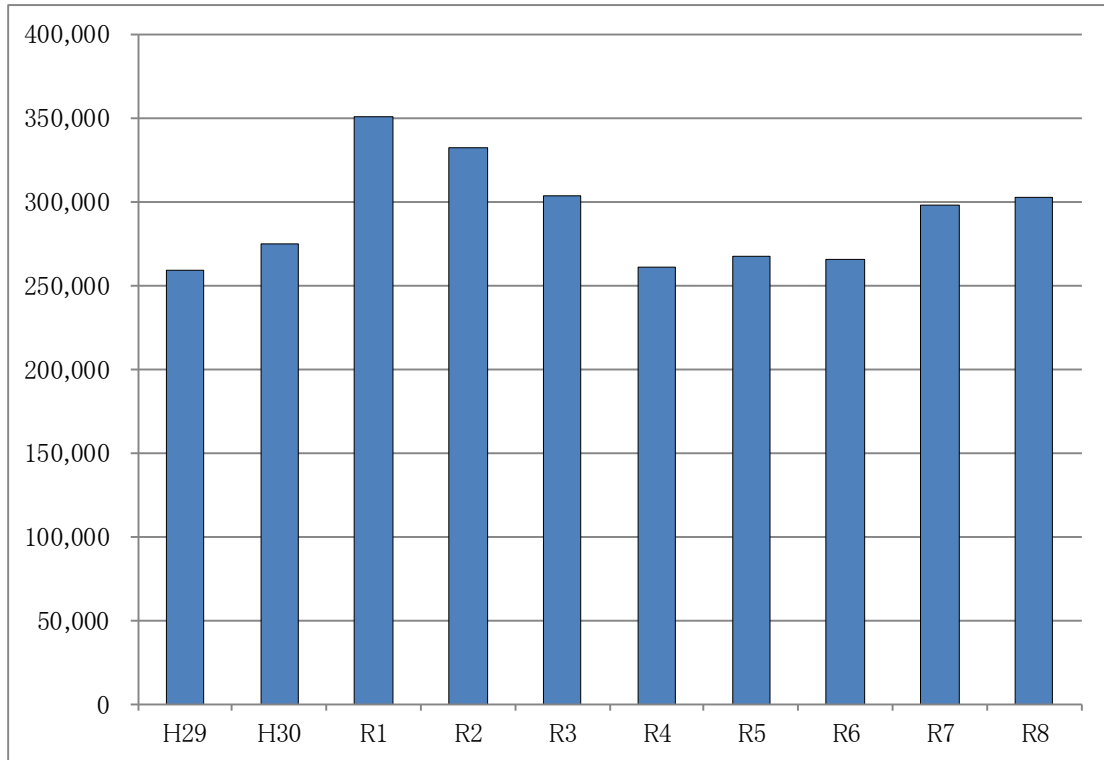


図8-3 介護サービス事業特別会計予算額の推移

(単位:千円)



5 後期高齢者医療

令和8年度の後期高齢者医療特別会計の予算総額は、117,334 千円となり前年度の当初予算と比較すると金額で 24,724 千円、増減率で 26.7%の増となっています。

この制度は、実施主体が広域連合で高齢者保険料、現役世代からの支援、国県市町村の一定割合の公費負担を財源として運営されています。

これに伴い医療費は広域連合で給付することになり、市町村の事務は、資格や医療給付などの申請事務と保険料徴収事務になります。

表9-1 後期高齢者医療歳入当初予算の前年度比較

(単位:千円,%)

款名	令和8年度		令和7年度		比較増減	
	金額	構成比	金額	構成比	金額	増減率
1 後期高齢者医療保険料	104,440	89.0	81,418	87.9	23,022	28.3
2 使用料及び手数料	2	0.0	2	0.0	0	0.0
3 繰入金	12,786	10.9	11,084	12.0	1,702	15.4
4 繰越金	1	0.0	1	0.0	0	0.0
5 諸収入	105	0.1	105	0.1	0	0.0
歳入合計	117,334	100.0	92,610	100.0	24,724	26.7

表9-2 後期高齢者医療歳出当初予算の前年度比較

(単位:千円,%)

款名	令和8年度		令和7年度		比較増減	
	金額	構成比	金額	構成比	金額	増減率
1 総務費	384	0.3	377	0.4	7	1.9
2 後期高齢者医療広域連合納付金	116,749	99.5	92,032	99.4	24,717	26.9
3 諸支出金	101	0.1	101	0.1	0	0.0
4 予備費	100	0.1	100	0.1	0	0.0
歳出合計	117,334	100.0	92,610	100.0	24,724	26.7

図9-1 後期高齢者医療歳入予算の構成比

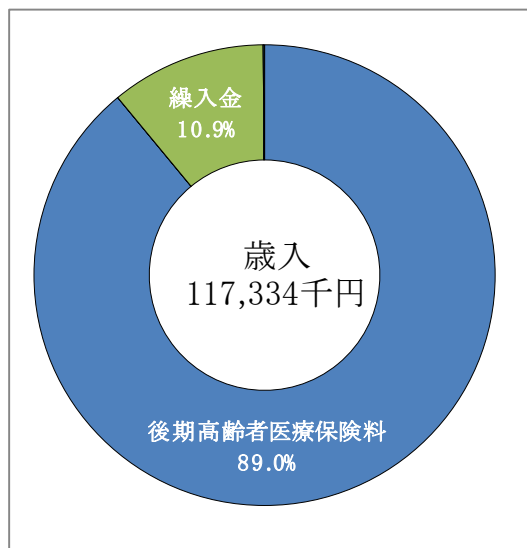


図9-2 後期高齢者医療歳出予算の構成比

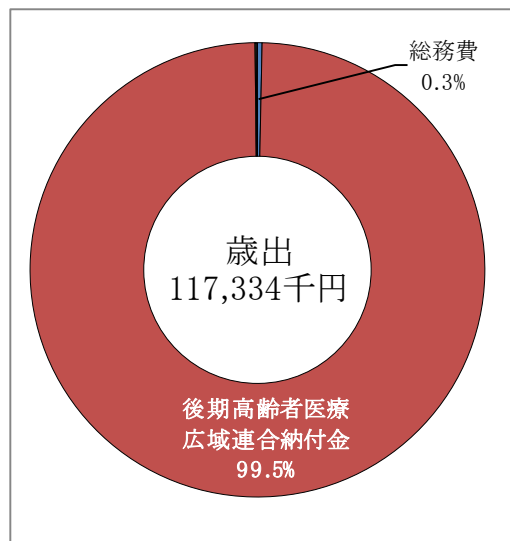
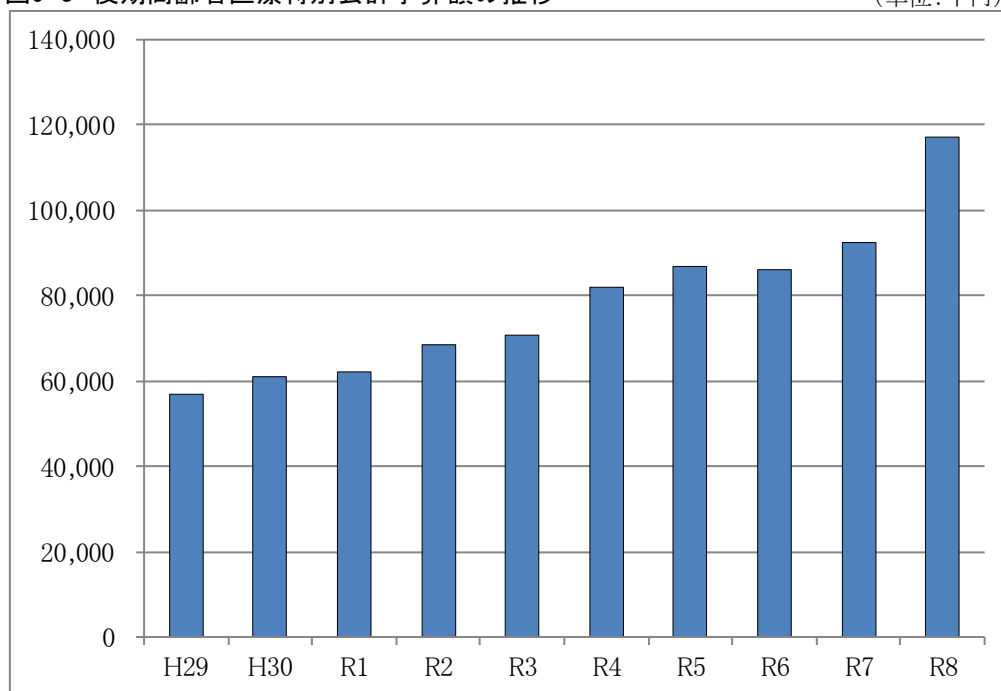


図9-3 後期高齢者医療特別会計予算額の推移

(単位:千円)



IV 企業会計

1 簡易水道事業

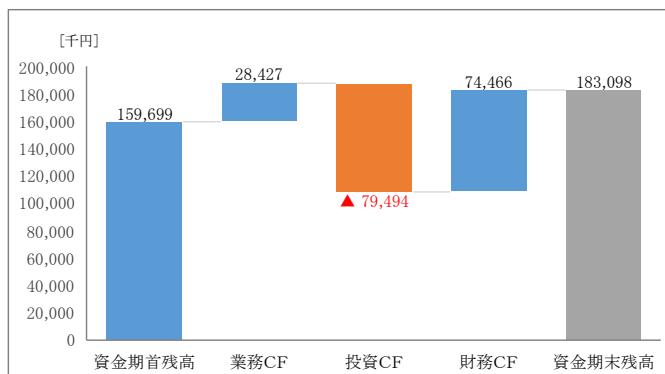
令和8年度の簡易水道事業会計は、第3条予算(収益的収入及び支出)において、収入が156,428千円、支出が131,205千円となっています。

また、第4条予算(資本的収入及び支出)においては、収入が81,535千円、支出が94,512千円となっており、収支不足額12,977千円は過年度分消費税及び地方消費税資本的収支調整額により補填するものとしています。

◆基本目標別政策事業予算

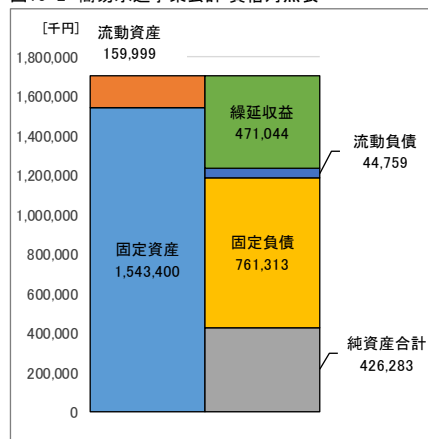
基本目標5 豊かな環境を守り、安全で快適な暮らしを支える村		96 百万		
5-4 住環境と生活基盤の整備(住環境・インフラ整備・公共交通)		事業費(千円)	担当課	予算書 政策調書
○	簡易水道事業経営戦略策定事業	2,420	生活	p375 簡水1
○	水道施設洗浄事業	5,940	生活	p375 簡水2
○	量水器購入事業	6,368	生活	p381 簡水3
○	水道設備整備事業	39,050	生活	p381 簡水4
新規	水道施設維持管理事業	41,800	生活	p381 簡水5
※ろ過砂を洗浄し再利用することで減価償却費の軽減および建設改良費の抑制を図ります				
		計	95,578	

図10-1 簡易水道事業会計 キャッシュ・フロー計算書



※CF：キャッシュフロー

図10-2 簡易水道事業会計 貸借対照表



2 公共下水道事業

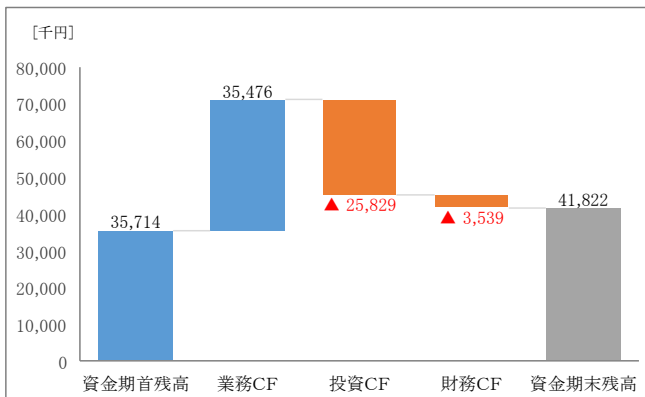
令和8年度の公共下水道事業会計は、第3条予算(収益的収入及び支出)において、収入が166,208千円、支出が144,415千円となっています。

また、第4条予算(資本的収入及び支出)においては、収入が25,781千円、支出が59,184千円となっており、収支不足額33,403千円は過年度分消費税及び地方消費税資本的収支調整額、当年度分消費税及び地方消費税資本的収支調整額、過年度分損益勘定留保資金、当年度分損益勘定留保資金により補填するものとしています。

◆基本目標別政策事業予算

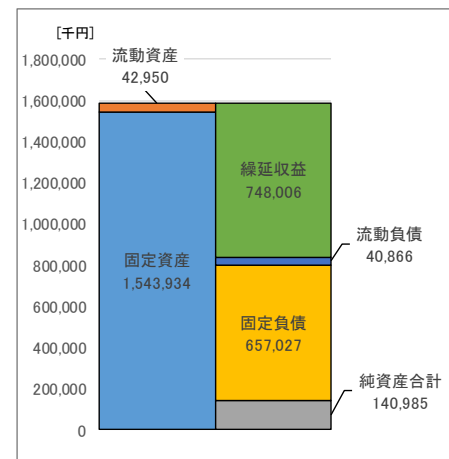
基本目標5 豊かな環境を守り、安全で快適な暮らしを支える村		26 百万			
5-4 住環境と生活基盤の整備(住環境・インフラ整備・公共交通)		事業費(千円)	担当課	予算書	政策調査
○	管路施設清掃委託事業	10,773	生活	p401	下水1
新規	汚水ポンプ場流量計遠隔監視構築事業	551	生活	p401	下水2
※汚水ポンプ場の流量計を遠隔監視できるようにします					
新規	作業用車両更新事業	1,485	生活	p407	下水3
※作業車(軽トラック)の更新をおこないます					
新規	体育館下水道本管移設工事	13,000	生活	p407	下水4
※体育館増改築工事に伴い、下水道管路の切り回しをおこないます					
計		25,809			

図11-1 公共下水道事業会計 キャッシュ・フロー計算書



※CF：キャッシュフロー

図11-2 公共下水道事業会計 貸借対照表



IV 付属資料

1 人件費

表10 人件費の内訳

	人数	給料	正 職												
			職 員 手 当 等												
			扶 養	管理職	通 勤	住 居	期 末	勤 勉	寒冷地	時間外	管特勤	初給調	退職(普通)		
特別職	3	21,948					7,257		107						7,028
村長、副村長		15,600					5,158		78						7,028
教育長		6,348					2,099		29						0
議員	12	29,484					9,749								
小 計	15	51,432	0	0	0	0	17,006	0	107	0	0	0	0	0	7,028
議会費	1	4,847		336			1,172	1,033	21						
総務費	12	45,229	1,698	456	1,073	1,101	10,075	8,563	436	2,430	300				23,481
企画費															
税務総務費	5	19,796	606	456	510	294	4,584	3,927	198	892					
県議会議員選挙費															
社会福祉総務費	8	27,162	684	456	250	438	5,805	4,988	304	1,432					
保健センター費	3	10,503	312			108	2,271	1,944	99	1,237					
環境エネルギー費	2	8,823	156	456	400		2,086	1,809	78	227					
清掃総務費	1	4,067	156		162		929	790	50	247					
農業委員会費	1	4,835		336	162		1,169	1,030	29						
農業総務費	5	19,023	744	456	88	702	4,198	3,561	198	1,045					
商工総務費	1	3,979			274		876	772	21	940					
土木総務費	1	3,443	312		88		789	637	50	210					
非常備消防費	1	2,972				264	624	550	29	361					
教育委員会	4	15,311	858	456	125	444	3,375	2,815	148	619					
小学校費															
中学校費															
こども園費	8	27,430	1,368			516	6,124	5,142	267	831					
社会教育総務費	3	9,985	780			186	2,260	1,847	128	707					
干拓博物館費															
保健体育総務費	1	4,053			237		893	787	29	845					
体育施設費															
小 計	57	211,458	7,674	3,408	3,369	4,053	47,230	40,195	2,085	12,023	300	0	0	0	23,481
特別・企業会計															
診療所費															
水道費	1	3,862			88		850	749	50	634					424
公共下水道費	1	3,964	468		88		971	769	50	241					435
小 計	2	7,826	468	0	176	0	1,821	1,518	100	875	0	0	0	0	859
合 計	74	270,716	8,142	3,408	3,545	4,053	66,057	41,713	2,292	12,898	300	0	0	0	31,368

(注1) 対象者は、議員、特別職、一般職員及び会計年度任用職員です。ALT、国際交流員の報酬は含まれていません。

(注2) 一般会計の職員に係る退職手当は、一括管理のため、全て総務管理費に計上しています。

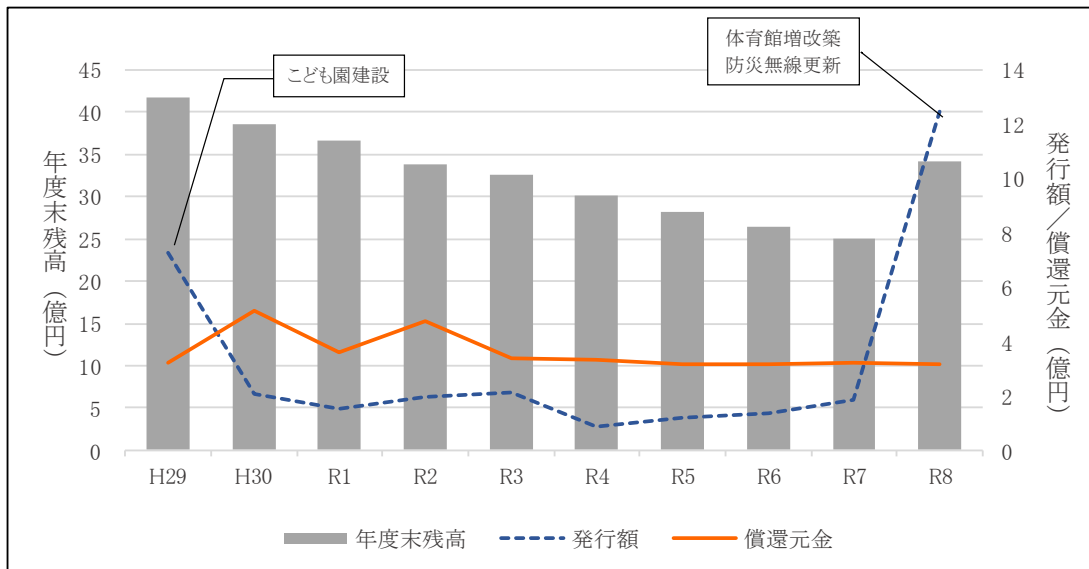
金額:千円

員								会計年度任用職員								合計
退職(特別)	児童	計	共済費			小計	人数	報酬	旅費	共済費	社保料	雇用	労災	小計		
			共済費	公務災害	非常勤公務										計	
		14,392	5,859	32		5,891								0	42,231	
		12,264	4,070	32		4,102									31,966	
		2,128	1,789			1,789									10,265	
		9,749	7,323			7,323								0	46,556	
0	0	24,141	13,182	32	0	13,214								0	88,787	
		2,562	1,505			1,505	1	2,604		175				2,779	11,693	
	7,295	56,908	15,065	428	180	15,673	5	14,091	162	830	20,500	3,500	500	39,583	157,393	
							7	23,095		1,327				24,422	24,422	
		11,467	6,415			6,415	1	2,532	88	170				2,790	40,468	
														0	0	
		14,357	8,220			8,220	4	10,508	224	700				11,432	61,171	
		5,971	3,440			3,440	2	5,017	176	320				5,513	25,427	
		5,212	2,860			2,860	3	8,062	51	510				8,623	25,518	
		2,334	1,330			1,330								0	7,731	
		2,726	1,580			1,580	1	2,675	200	190				3,065	12,206	
		10,992	6,085			6,085	3	9,453	672	680				10,805	46,905	
		2,883	1,315			1,315								0	8,177	
		2,086	1,075			1,075	2	5,183		320				5,503	12,107	
		1,828	1,025			1,025								0	5,825	
		8,840	4,840			4,840	6	15,991	699	1,050				17,740	46,731	
							7	17,636	749	1,140				19,525	19,525	
							5	12,637	375	850				13,862	13,862	
		14,248	8,490			8,490	23	65,040	1,599	4,140				70,779	120,947	
		5,908	3,180			3,180	1	2,651		175				2,826	21,899	
							3	7,143	691	490				8,324	8,324	
		2,791	1,325			1,325								0	8,169	
							1	3,027	125	200				3,352	3,352	
														0	0	
0	7,295	151,113	67,750	428	180	68,358	430,929	75	207,345	5,811	13,267	20,500	3,500	500	250,923	681,852
								4	12,868	534	785	1,180	250	50	15,667	15,667
		2,795	1,205	11		1,216	7,873	2	5,071	399	305	480	90	20	6,365	14,238
		3,022	1,285	11		1,296	8,282	1	2,763		150	250	50	10	3,223	11,505
0	0	5,817	2,490	22	0	2,512	16,155	7	20,702	933	1,240	1,910	390	80	25,255	41,410
0	7,295	181,071	83,422	482	180	84,084	535,871	82	228,047	6,744	14,507	22,410	3,890	580	276,178	812,049

※社保料・雇用保険・労災については、一般会計分は総務管理費一括計上。

2 村 債

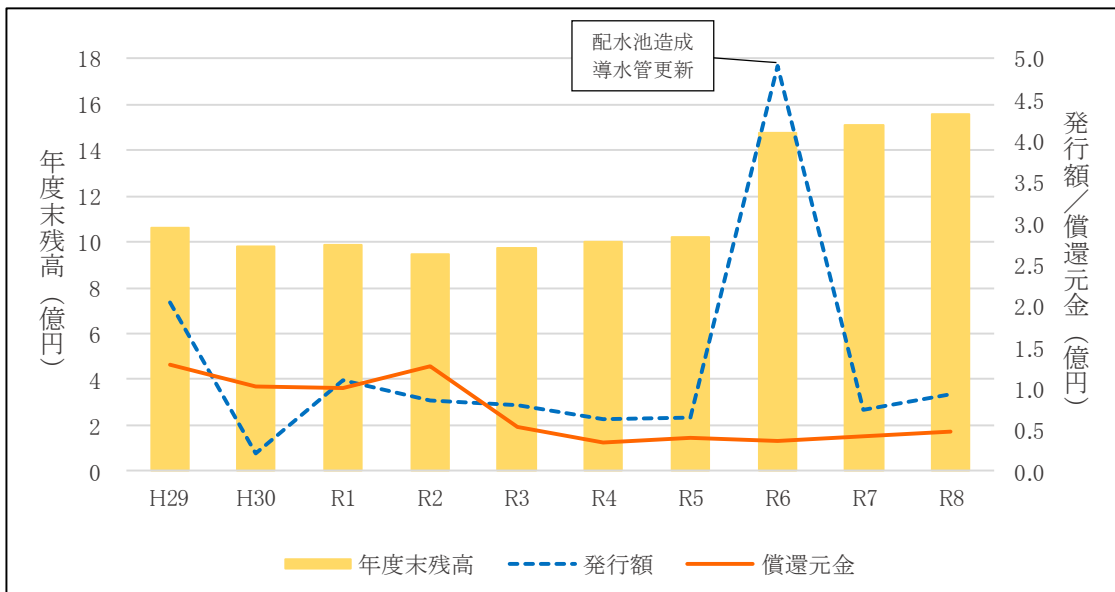
図11 一般会計における起債残高、発行額及び償還元金の推移



※令和8年度の発行額は見込みです。

※令和8年度の年度末残高及び償還元金は令和7年度末残高を基に算出した見込みです。

図12 特別会計及び企業会計における起債残高、発行額及び償還元金の推移



※令和8年度の発行額は見込みです。

※令和8年度の年度末残高及び償還元金は令和7年度末残高を基に算出した見込みです。

3 基金

表11-1 基金取扱見込み

(単位:千円)

基金名	7年度末 現在高 見込み	令和8年度		
		期中 積立額	期中 取崩額	年度末 現在高
一般会計				
財政調整基金	668,000	2,000	311,000	359,000
減債基金	64,000	1,000		65,000
低炭素社会推進基金	4,810	1,210		6,020
かんがい排水施設整備基金	462,035	4,600		466,635
森林環境譲与税基金	3,252	710		3,962
石油貯蔵施設立地対策等基金	2,700	9,265		11,965
観光振興基金	66,000	1,000		67,000
道路維持管理基金	90,000	1,000	18,000	73,000
ふるさと応援基金	160,151	150,400	150,000	160,551
小計	1,520,948	171,185	479,000	1,213,133
特別会計				
国保財政調整基金	120,300	10,000		130,300
介護給付費準備基金	62,103	70	8,510	53,663
ひだまり苑財政調整基金	24,000	1,000		25,000
小計	206,403	11,070	8,510	208,963
合計	1,727,351	182,255	487,510	1,422,096

※期中積立額及び取崩額に存置項目の千円は含んでおりません。
 ※基金の残高は保有債券の額面を含んでおります。

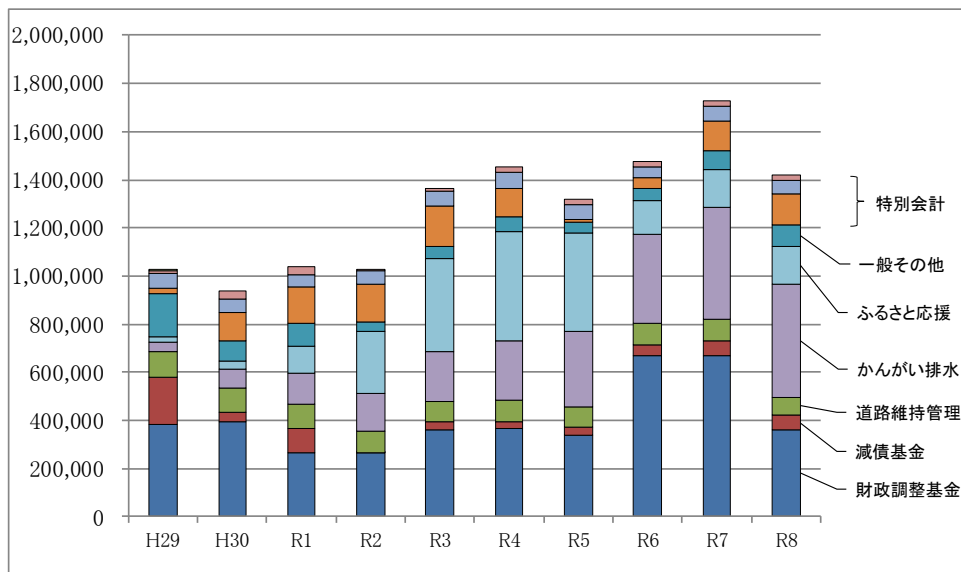
表11-2 定額運用基金取扱見込み

(単位:千円)

基金名	7年度末 現在高 見込み	令和8年度		
		積立額	貸付額	年度末 現在高
定額運用基金(奨学金)	11,920	10,000	実績額による	実績額による

図13 基金残高の推移

(単位:千円)



※R8の残高は当初予算編成時点での見込みです。

第2部 令和7年度予算の状況

I 補正予算の状況

1 一般会計

令和7年度下半期の補正予算は表26のとおりです。

表26 下半期補正予算 (単位:千円)

区 分	補 正 額	予算現計額
9 月 現 計 予 算 額		5,322,777
10 月 補 正 額	118,952	5,441,729
12 月 補 正 ① 額	68,748	5,510,477
12 月 補 正 ② 額	74,040	5,584,517
1 月 補 正 額	2,579	5,587,096
2 月 補 正 額	9,907	5,597,003
3 月 補 正 額	△ 405,026	5,191,977

(1) 10月補正予算の内訳

① 経常（財政管理費※株券売収入を基金へ積み立てるもの）	62,000 千円
② 物価高騰重点支援給付金（低所得世帯等）事業	2,397 千円
③ 自然エネルギー100%の村づくり推進事業	33,000 千円
④ 農業支援サービスサポート事業	21,555 千円

(2) 12月補正①予算の内訳

① 経常（各款※人件費）	4,920 千円
② 経常（常備消防費※男鹿地区消防一部事務組合村負担金の増額）	3,557 千円
③ 秋田県町村電算システム共同事業組合事業	1,959 千円
④ 夢ある園芸産地創造事業	2,082 千円
⑤ 農業支援サービスサポート事業	3,842 千円
⑥ 県営農業用施設災害復旧事業	4,102 千円
⑦ 温泉保養センター施設整備事業	42,900 千円
⑧ その他	5,386 千円

(3) 12月補正②予算の内訳

① 大潟村暮らし応援商品券事業	60,535 千円
② 介護保険施設等物価高騰対策事業	1,590 千円
③ 物価高対応子育て応援手当支給事業	10,133 千円
④ その他	1,782 千円

(4) 1月補正予算の内訳	
① 経常（衆議院議員総選挙費）	2,579 千円
(5) 2月補正予算の内訳	
① 冬期交通安全対策事業	9,907 千円
(6) 3月補正予算の内訳	
① 経常（財政管理費※かんがい排水施設整備基金積立金等）	178,180 千円
② ふるさと応援寄附推進事業	12,100 千円
③ 担い手確保・経営強化支援事業	7,506 千円
④ 温泉保養センター指定管理事業	4,378 千円
⑤ その他	11,713 千円
⑥ その他年度末に伴う調整等	△618,903 千円

表27 一般会計歳入予算補正状況

(単位:千円・%)

区 分	9月現計	10月	12月①	12月②	1月	2月	3月	最終 予算額	構成比
1 村 税	912,860	0	0	0	0	0	72,541	985,401	19.0
2 地方譲与税	92,623	0	0	0	0	0	△1,364	91,259	1.8
3 利子割交付金	425	0	0	0	0	0	655	1,080	0.0
4 配当割交付金	2,143	0	0	0	0	0	602	2,745	0.1
5 株式等譲渡 所得割交付金	3,620	0	0	0	0	0	933	4,553	0.1
6 法人事業税 交付金	6,153	0	0	0	0	0	△610	5,543	0.1
7 地方消費税 交付金	87,202	0	0	0	0	0	803	88,005	1.7
8 環境性能割 交付金	7,823	0	0	0	0	0	△24	7,799	0.2
9 地方特例交付金	1,200	0	0	0	0	0	△195	1,005	0.0
10 地方交付税	1,545,000	0	0	0	0	0	81,331	1,626,331	31.3
11 交通安全対策 特別交付金	800	0	0	0	0	0	0	800	0.0
12 分担金及 び負担金	23,992	0	0	0	0	0	0	23,992	0.5
13 使用料及 び手数料	63,942	0	0	0	0	0	7,000	70,942	1.4
14 国庫支出金	1,199,383	2,397	423	68,288	2,579	0	△377,373	895,697	17.3
15 県支出金	424,086	21,555	6,461	1,353	0	0	△36,855	416,600	8.0
16 財産収入	25,428	95,000	0	0	0	0	42,594	163,022	3.1
17 寄附金	130,101	0	0	0	0	0	21,199	151,300	2.9
18 繰入金	461,544	0	0	△13,000	0	0	△315,000	133,544	2.6
19 繰越金	45,595	0	19,664	5,199	0	9,907	108,989	189,354	3.6
20 諸収入	108,857	0	0	0	0	0	42,648	151,505	2.9
21 村債	180,000	0	42,200	12,200	0	0	△52,900	181,500	3.5
計	5,322,777	118,952	68,748	74,040	2,579	9,907	△405,026	5,191,977	100.0

表28 一般会計歳出予算補正状況

(単位:千円・%)

区 分	9月現計	10月	12月①	12月②	1月	2月	3月	最終 予算額	構成比
1 議 会 費	67,346	0	449	0	0	0	△1,917	65,878	1.3
2 総 務 費	990,020	62,000	△3,143	60,535	2,579	0	99,614	1,211,605	23.3
3 民 生 費	566,550	2,397	9,340	13,229	0	0	△9,754	581,762	11.2
4 衛 生 費	1,276,343	33,000	△2,723	0	0	0	△379,673	926,947	17.9
5 農 林 水 産 業 費	676,361	21,555	5,727	276	0	0	△56,840	647,079	12.5
6 商 工 費	232,406	0	41,756	0	0	0	△6,061	268,101	5.2
7 土 木 費	333,575	0	3,340	0	0	9,907	△4,508	342,314	6.6
8 消 防 費	190,961	0	3,895	0	0	0	△8,409	186,447	3.6
9 教 育 費	650,186	0	6,005	0	0	0	△38,345	617,846	11.9
10 災 害 復 旧 費	2	0	4,102	0	0	0	0	4,104	0.1
11 公 債 費	329,027	0	0	0	0	0	867	329,894	6.4
12 予 備 費	10,000	0	0	0	0	0	0	10,000	0.2
計	5,322,777	118,952	68,748	74,040	2,579	9,907	△405,026	5,191,977	100.0

2 特別会計

令和7年度下半期の補正予算は表29のとおりです。

表29 下半期特別会計予算 (単位:千円)

区 分	補 正 額	予算現計額
9 月 現 計 予 算 額		1,635,872
12 月 補 正 ① 額	3,109	1,638,981
3 月 補 正 額	△ 22,268	1,616,713

(1) 12月補正①予算の内訳

①診療所（人件費）	1,307 千円
②国民健康保険（一般被保険者療養費ほか）	492 千円
③介護保険（介護予防・生活支援サービス事業費ほか）	1,310 千円

(2) 3月補正予算の内訳

① 診療所（年度末に伴う調整等）	△125 千円
② 国民健康保険（年度末に伴う調整等）	△38,209 千円
③ 介護保険（各種負担金等）	3,497 千円
④ 介護サービス（年度末に伴う調整等）	△130 千円
⑤ 後期高齢者医療（後期高齢者医療広域連合納付金）	12,699 千円

Ⅱ 予算執行の状況

令和7年度予算の執行にあたっては、従来どおり計画的かつ効率的な執行に努めてきました結果、令和8年3月31日現在の執行状況は、次表のとおり一般会計においては、収入率78.2%、支出率67.1%となっており、特別会計においては、収入率90.9%、支出率88.4%となっております。

表30 一般会計の執行状況

(単位:千円・%)

歳 入				歳 出			
科 目	予算現額	収入済額	収入率	科 目	予算現額	支出済額	支出率
1 村 税	985,401	990,326	100.5	1 議 会 費	65,878	64,615	98.1
2 地 方 譲 与 税	91,259	94,702	103.8	2 総 務 費	1,211,605	577,373	47.7
3 利 子 割 交 付 金	1,080	1,112	103.0	3 民 生 費	581,762	509,556	87.6
4 配 当 割 交 付 金	2,745	2,522	91.9	4 衛 生 費	926,947	344,504	37.2
5 株 式 等 譲 渡 所 得 割 交 付 金	4,553	4,488	98.6	5 農 林 水 産 業 費	647,079	564,488	87.2
6 法 人 事 業 税 金 交 付	5,543	5,678	102.4	6 商 工 費	268,101	179,315	66.9
7 地 方 消 費 税 金 交 付	88,005	88,268	100.3	7 土 木 費	342,314	225,845	66.0
8 環 境 性 能 割 金 交 付	7,799	7,043	90.3	8 消 防 費	186,447	179,961	96.5
9 地 方 特 例 交 付 金	1,005	1,005	100.0	9 教 育 費	617,846	509,618	82.5
10 地 方 交 付 税	1,626,331	1,640,528	100.9	10 災 害 復 旧 費	4,104	0	0.0
11 交 通 安 全 対 策 金 特 別 交 付 金	800	656	82.0	11 公 債 費	329,894	329,826	100.0
12 分 担 金 及 び 負 担 金	23,992	22,583	94.1	12 予 備 費	10,000	0	0.0
13 使 用 料 及 び 手 数 料	70,942	71,610	100.9				
14 国 庫 支 出 金	895,697	147,123	16.4				
15 県 支 出 金	416,600	355,769	85.4				
16 財 産 収 入	163,022	169,904	104.2				
17 寄 附 金	151,300	139,120	92.0				
18 繰 入 金	133,544	0	0.0				
19 繰 越 金	189,354	189,355	100.0				
20 諸 収 入	151,505	29,926	19.8				
21 村 債	181,500	96,500	53.2				
合 計	5,191,977	4,058,218	78.2	合 計	5,191,977	3,485,101	67.1

表31 特別会計の執行状況

(単位:千円・%)

	歳 入			歳 出		
	予算現額	収入済額	収入率	予算現額	支出済額	支出率
1 診 療 所	72,261	71,424	98.8	72,261	67,656	93.6
2 国民健康保険事業	829,110	763,856	92.1	829,110	707,136	85.3
3 介護保険事業	312,743	272,563	87.2	312,743	263,471	84.3
4 介護サービス事業	297,290	256,612	86.3	297,290	290,600	97.8
5 後期高齢者医療	105,309	105,124	99.8	105,309	100,062	95.0
合 計	1,616,713	1,469,579	90.9	1,616,713	1,428,925	88.4

第3部 財産、公債及び一時借入金の現在高

1. 公有財産

(1) 土地及び建物

区 分	土 地 (地 積)			建		
				木 造 (延面積)		
	前年度末 現在高	決算年度中 増減高	決算年度末 現在高	前年度末 現在高	決算年度中 増減高	決算年度末 現在高
	㎡	㎡	㎡	㎡	㎡	㎡
本 庁 舎						
本庁舎附属車庫・倉庫				26.50		26.50
多 目 的 会 館						
防 災 セ ン タ ー						
西 2 丁 目 消 防 格 納 庫				34.78		34.78
東 3 丁 目 消 防 格 納 庫				34.78		34.78
土 木 機 械 格 納 庫						
リサイクルステーション						
リサイクル用あき瓶保管庫						
ス ト ッ ク ヤ ー ド						
小 計				96.06		96.06
公 共 用 財 産						
村 営 住 宅				3,183.84		3,183.84
村営住宅 (アパ-ト)						
こ だ も 園 ・ こ だ も 園 付 属 施 設				2,013.15		2,013.15
小 学 校						
中 学 校						
中 学 校 体 育 館						
中 学 校 付 属 施 設				33.12		33.12
調 理 場 ・ 機 械 室						
公 民 館						
診 療 所						
保 健 セ ン タ ー						
村 民 セ ン タ ー				41.90		41.90
村 民 セ ン タ ー 付 属 施 設				92.52		92.52
村 民 セ ン タ ー 分 館						

物						備 考
非 木 造 (延面積)			延 面 積 計			
前 年 度 末 現 在 高	決 算 年 度 中 増 減 高	決 算 年 度 末 現 在 高	前 年 度 末 現 在 高	決 算 年 度 中 増 減 高	決 算 年 度 末 現 在 高	
m ² 2,828.14	m ²	m ² 2,828.14	m ² 2,828.14	m ²	m ² 2,828.14	議場含む
330.00		330.00	356.50		356.50	
196.45		196.45	196.45		196.45	旧職員会館
155.52		155.52	155.52		155.52	
			34.78		34.78	
			34.78		34.78	
429.70		429.70	429.70		429.70	
100.83		100.83	100.83		100.83	
60.60		60.60	60.60		60.60	
70.57		70.57	70.57		70.57	
4,171.81		4,171.81	4,267.87		4,267.87	
90.68		90.68	3,274.52		3,274.52	東2-1:1戸 北1:42戸
1,568.00		1,568.00	1,568.00		1,568.00	特定公共賃貸住宅 2棟24戸
254.34		254.34	2,267.49		2,267.49	園舎・プレイルーム
3,615.96		3,615.96	3,615.96		3,615.96	
3,260.75		3,260.75	3,260.75		3,260.75	
1,819.92		1,819.92	1,819.92		1,819.92	
97.20		97.20	130.32		130.32	倉庫・旧格技場
475.27		475.27	475.27		475.27	渡り廊下含む
1,302.27		1,302.27	1,302.27		1,302.27	
703.35		703.35	703.35		703.35	
499.00		499.00	499.00		499.00	
1,406.45		1,406.45	1,448.35		1,448.35	
			92.52		92.52	
965.85		965.85	965.85		965.85	5館

区 分	土 地 (地 積)			建 造 (延面積)		
	前 年 度 末 現 在 高	決 算 年 度 中 増 減 高	決 算 年 度 末 現 在 高	前 年 度 末 現 在 高	決 算 年 度 中 増 減 高	決 算 年 度 末 現 在 高
	m ²	m ²	m ²	m ²	m ²	m ²
公 共 用 財 産	墓 地 東 屋					
	墓 地 公 衆 便 所			17.83		17.83
	公 衆 便 所			65.40		65.40
	ち び っ こ 広 場 公 衆 便 所					
	南 の 池 公 園 東 屋			45.93		45.93
	南 の 池 公 園 炊 事 場			29.81		29.81
	青 年 会 館					
	バ ス 待 合 所					
	コ ミ ュ ニ テ ィ 会 館			310.52		310.52
	自 治 会 格 納 庫			154.03		154.03
	西 5 丁 目 倉 庫					
	村 民 体 育 館					
	村 民 体 育 館 付 属 倉 庫			103.68		103.68
	村 民 野 球 場 管 理 棟					
	野 球 場 物 置			6.48		6.48
	温 泉 保 養 セ ン タ ー					
	温 泉 保 養 セ ン タ ー 機 械 室					
	源 泉 ポ ン プ 場					
	ふ れ あ い 健 康 館					
	ふ れ あ い 健 康 館 車 庫 ・ 倉 庫					
多 目 的 運 動 広 場 管 理 棟						
多 目 的 グ ラ ウ ン ド 管 理 棟						
ソ ー ラ ー ス ホ ー ツ ラ イ ン 管 理 棟			74.52		74.52	
ソ ー ラ ー ス ホ ー ツ ラ イ ン プ レ ハ ブ 倉 庫						
ソ ー ラ ー ス ホ ー ツ ラ イ ン 野 外 ス テ ー ジ						
ソ ー ラ ー ス ホ ー ツ ラ イ ン ス タ ー ト ・ コ ー ル ケ ー ト						
ふ る さ と 交 流 施 設						
ふ る さ と 交 流 施 設 等 総 合 管 理 棟						
多 目 的 交 流 館			111.98		111.98	

物						備 考
非 木 造 (延面積)			延 面 積 計			
前 年 度 末 現 在 高	決 算 年 度 中 増 減 高	決 算 年 度 末 現 在 高	前 年 度 末 現 在 高	決 算 年 度 中 増 減 高	決 算 年 度 末 現 在 高	
m ² 22.36	m ²	m ² 22.36	m ² 22.36	m ²	m ² 22.36	
			17.83		17.83	
			65.40		65.40	3 箇所
19.90		19.90	19.90		19.90	5 箇所
			45.93		45.93	
			29.81		29.81	
118.47		118.47	118.47		118.47	
16.59		16.59	16.59		16.59	5 箇所
			310.52		310.52	3 館
			154.03		154.03	6 棟
44.75		44.75	44.75		44.75	
2,365.38		2,365.38	2,365.38		2,365.38	
			103.68		103.68	
193.00		193.00	193.00		193.00	
			6.48		6.48	サブグラウンド
2,034.80		2,034.80	2,034.80		2,034.80	
244.65		244.65	244.65		244.65	
48.08		48.08	48.08		48.08	2 箇所
1,673.15		1,673.15	1,673.15		1,673.15	
133.00		133.00	133.00		133.00	
193.28		193.28	193.28		193.28	
140.00		140.00	140.00		140.00	
			74.52		74.52	
264.54		264.54	264.54		264.54	
179.53		179.53	179.53		179.53	
12.00		12.00	12.00		12.00	
2,540.55		2,540.55	2,540.55		2,540.55	
197.64		197.64	197.64		197.64	
			111.98		111.98	

区 分		土 地 (地 積)			建		
					木 造 (延面積)		
		前 年 度 末 現 在 高	決 算 年 度 中 増 減 高	決 算 年 度 末 現 在 高	前 年 度 末 現 在 高	決 算 年 度 中 増 減 高	決 算 年 度 末 現 在 高
公 共 用 財 産	B & G 海洋センター 管 理 棟						
	B & G 海洋センター 上 屋 付 フ ォ ー ル						
	水上スキー場管理棟						
	水 上 ス キ ー 場 メ イ ン タ ワ ー						
	水上スキー場艇庫						
	水 上 ス キ ー 場 ジ ャ ッ ジ タ ワ ー						
	ボ ー ト 場 A 艇 庫						
	ボ ー ト 場 B 艇 庫						
	大潟村ボートセンター				495.00		495.00
	相 撲 場						
	千 拓 博 物 館						
	産直センター潟の店						
	特別養護老人ホーム・ケ ア ハ ウ ス						
	特別養護老人ホーム 付 属 施 設						
	生 態 系 公 園		113,790.82	113,790.82			
	生 態 系 公 園 便 所					45.90	45.90
生態系公園デモンスト レ ー シ ョ ン フ ェ ー ム							
生 態 系 公 園 植 物 育 成 ハ ウ ス							
小 計			113,790.82	113,790.82	6,779.71	45.90	6,825.61
普 通 財 産	旧特産品センター	2,989.11		2,989.11	383.58		383.58
	旧特産品ショップ		268.51	268.51			
	旧農業試験場生物工学部		13,650.00	13,650.00			
	中 央 1 - 2	8.14		8.14			
	中 央 3 宅 地	3,862.43		3,862.43			
	中 央 4 - 11 宅 地	818.62		818.62			
	東 4 - 65 宅 地	3,600.48		3,600.48			
	東 3 - 4 宅 地	7,000.41		7,000.41			
	西 1 - 3 宅 地		3,280.51	3,280.51			
	西 4 - 2	62,000.00		62,000.00			
	西 2 - 1 - 2 8	89.25		89.25			
	西 4 - 9 4	26,331.31		26,331.31			
	南 1 - 54 - 2 宅 地	1,662.59		1,662.59			
	北 1 - 1 他 宅 地	5,125.39		5,125.39			
北 1 - 3	26.69		26.69				
北 1 - 8	9,707.0		9,707.00				
小 計		123,221.42	17,199.02	140,420.44	383.58		383.58

物						備 考
非 木 造 (延面積)			延 面 積 計			
前 年 度 末 現 在 高	決 算 年 度 中 増 減 高	決 算 年 度 末 現 在 高	前 年 度 末 現 在 高	決 算 年 度 中 増 減 高	決 算 年 度 末 現 在 高	
m ²	m ²	m ²	m ²	m ²	m ²	
209.09		209.09	209.09		209.09	
875.06		875.06	875.06		875.06	
99.19		99.19	99.19		99.19	
46.37		46.37	46.37		46.37	
97.25		97.25	97.25		97.25	
18.05		18.05	18.05		18.05	H11年建設 5棟
119.24		119.24	119.24		119.24	
182.18		182.18	182.18		182.18	
			495.00		495.00	
96.04		96.04	96.04		96.04	
2,578.39		2,578.39	2,578.39		2,578.39	
1,462.23		1,462.23	1,462.23		1,462.23	
4,897.41		4,897.41	4,897.41		4,897.41	
25.31		25.31	25.31		25.31	物置 16.98m ² ダストビット8.33m ²
						113790.82m ²
				45.90	45.90	温室裏のトイレ
	1,106.25	1,106.25		1,106.25	1,106.25	旧温室
	427.20	427.20		427.20	427.20	259.20m ² 168.00m ²
37,206.52	1,533.45	38,739.97	43,986.23	1,579.35	45,565.58	
			383.58		383.58	
116.68		116.68	116.68		116.68	東1-1 R7県より土地譲渡 268.51m ²
	1,664.22	1,664.22		1,664.22	1,664.22	事務所 762.50m ² ハウス 369.88m ² ハウス 300.00m ² 倉庫 212.40m ² 小屋 19.44m ²
						二次入植記念碑
						定住促進地住宅
113.19		113.19	113.19		113.19	旧BEJ事務所
						残9区画
						26区画中16区画販売済み 9,019.63m ² -5,739.12m ²
						メガソーラー他
						一次入植記念碑
						企業誘致用地
						集合型村営住宅
						太陽光発電設備他
229.87	1,664.22		613.45	1,664.22	2,277.67	

区 分	土 地 (地 積)			建		
				木 造 (延面積)		
	前 年 度 末 現 在 高	決 算 年 度 中 増 減 高	決 算 年 度 末 現 在 高	前 年 度 末 現 在 高	決 算 年 度 中 増 減 高	決 算 年 度 末 現 在 高
公 用 公 共 用 地	385,394.06	3,307.42	388,701.48			
発 展 用 地	737,712.39		737,712.39			
緑 道	141,685.93		141,685.93			
緑 地	292,516.79	△ 3,307.42	289,209.37			
防 災 林	5,035,572.81		5,035,572.81			
排 水 路	350,513.97		350,513.97			
池 沼	157,819.20		157,819.20			
小 計	7,101,215.15		7,101,215.15			
合 計	7,224,436.57	17,199.02	7,241,635.59	7,259.35	45.90	7,305.25

物						備 考
非 木 造 (延面積)			延 面 積 計			
前 年 度 末 現 在 高	決 算 年 度 中 増 減 高	決 算 年 度 末 現 在 高	前 年 度 末 現 在 高	決 算 年 度 中 増 減 高	決 算 年 度 末 現 在 高	
						道路認定 3,307.42㎡
						西1-3番地内宅地造成に伴い緑地のうち3,307.42㎡を村道とする
41,608.20	3,197.67	42,911.78	48,867.55	3,243.57	52,111.12	

(2) 物 権

(単位：m²)

区 分	前年度末 現在高	決算年度中 増減高	決算年度末 現在高
温泉権	9	0	9

(3) 有価証券

(単位：千円)

区 分	前年度末 現在高	決算年度中 増減高	決算年度末 現在高
(株)大潟村カントリーエレベーター公社株券	100,000		100,000
(株)秋田県食肉流通公社株券	40		40
(株)ルーラル大潟株券	120,000		120,000
(株)大潟共生自然エネルギー株券	40,000		40,000
(株)オーリス株券	5,000		5,000
(株)ONE・AQITA株券	100		100
計	265,140	0	265,140

(4) 出資による権利

(単位：千円)

区 分	前年度末 現在高	決算年度中 増減高	決算年度末 現在高
秋田県農業信用基金協会出資金	13,600		13,600
秋田県土地改良振興基金出資金	720		720
(社)秋田県青果物価格安定基金協会出資金	700		700
(社)秋田県農業公社出資金	200		200
地方公共団体金融機構出資金	400		400
あきた創業投資事業有限責任組合出資金	1,000		1,000
男鹿南秋田森林組合出資金	1,000		1,000
(財)秋田県公的医療機関振興会出捐金	16		16
秋田県信用保証協会出捐金	543		543
(財)秋田県長寿社会振興財団出捐金	20		20
(財)本道医学振興会出捐金	135		135
(財)暴力団壊滅秋田県民会議出捐金	88		88
(財)秋田県労働者信用基金協会出捐金	160		160
(財)秋田県臓器移植推進協会出捐金	270		270
秋田赤十字病院移転新築事業出捐金	506		506
(財)秋田県総合公社出捐金(秋田県脳血管医学振興会分)	44		44
(財)秋田県国際交流協会出捐金	335		335
計	19,737	0	19,737

2. 物品（取得価格50万円以上のもの）

（単位：台、一式）

区 分	配置場所	前年度末 現在高	決算年度中		決算年度末 現在高
			増	減	
○庁舎事務機器類					
円テーブル	特別会議室	1			1
会議用机	議員控室	1			1
電話交換機	情報公開室	1			1
冷暖房機器（床置き式）	OA機械室	1			1
国保ライン/調交システム一式	福祉保健課	1			1
据置き耐火金庫	福祉保健課	1			1
タブレット（物忘れ相談プログラム）	包括支援センター	1			1
個人番号カード追記プリンタ	福祉保健課	1			1
計		8	0	0	8
○電動機械及び諸機械器具類					
包丁まな板消毒保管機	共同調理場	2			2
冷凍冷蔵庫	共同調理場	1			1
パススルー冷凍冷蔵庫	共同調理場	1			1
スチームコンベクションオーブン	共同調理場	1			1
丸型フライヤー	共同調理場	1			1
真空冷却器	共同調理場	1			1
ガス回転釜	共同調理場	3			3
電磁調理器	共同調理場	1			1
消毒保管機	共同調理場	2			2
食器食缶トレイ兼用洗浄機	共同調理場	1			1
昇降消毒保管機	共同調理場	2			2
カートイン消毒保管機	共同調理場	2			2
牛乳冷蔵庫	共同調理場	1			1
パススルー冷蔵庫	共同調理場	1			1
シューズ殺菌保管機	共同調理場	1			1
衣類殺菌保管機	共同調理場	1			1
音響制御ユニット	干拓博物館	1			1
券売機	干拓博物館	1			1
水上スキー用ジャンプ台	水上スキー場	1			1
水上スキー用浮き栈橋	水上スキー場	1			1
水上スキー用スロープ	水上スキー場	1			1
ジャンプ計測機器	水上スキー場	2			2
観客席	水上スキー場	10			10
自家用発電機	水上スキー場	2			2

(単位：台、一式)

区 分	配置場所	前年度末 現在高	決算年度中		決算年度末 現在高
			増	減	
ボート上架用ウインチ	水上スキー場	1			1
ゴミ計量器 (フラットスケール)	ゴミ処分場	1			1
計量器(自動ばかり、台ばかり)	ゴミ処分場	1			1
計		44	0	0	44
○農業及び土木機械類					
除雪機械	役場倉庫	1			1
ガーデントラクタ	役場車庫	1			1
除雪トラック	南格納庫	1			1
小型除雪車及び草刈装置	南格納庫	1			1
コートローラー	野球場	1			1
芝刈機	体育館・多目的運動広場	2			2
フォークリフト	ゴミ処分場	1			1
湿地ブルドーザー	ゴミ処分場	1			1
除雪機	チャレンジ農場	1			1
農産用雑草草取機乗用モア	中学校	1			1
除雪機	中学校	1			1
草刈り機	生態系公園	0	1		1
歩行型草刈機	生態系公園	0	1		1
乗用草刈機	生態系公園	0	1		1
樹木破砕機	生態系公園	0	1		1
計		12	4	0	16
○医療及び実験用具類					
電動ローリングベット	診療所	3			3
一般X線撮影装置一式	診療所	1			1
心電図検査装置	診療所	1			1
デジタルX線画像診断システム一式	診療所	1			1
オンライン資格確認端末	診療所	1			1
自動血球計数装置	診療所	1			1
スピットビジョンスクリーナー	保健センター	1			1
超音波画像診断装置	診療所	0	1	0	1
計		9	1	0	10

(単位：台、一式)

区 分	配置場所	前年度末 現在高	決算年度中		決算年度末 現在高
			増	減	
○教養及び体育用具類					
ランニングマシン	保健センター	2			2
パソコン機器及び校内管理用サーバー機器	小・中学校	1			1
電子黒板	小・中学校	8			8
ピアノ	小・中学校他	5			5
小学校図書管理パソコンシステム	小学校	1			1
自動カンナ盤	中学校	1			1
小型旋盤	中学校	1			1
理科実験設備	中学校	1			1
デリカステージ	中学校	1			1
チューバ（音楽楽器）	中学校	1			1
移動書庫	こども園	1			1
コンビネーション遊具	こども園	1			1
クライミングウッドボード4	こども園	1			1
太鼓	公民館	4			4
桶胴太鼓	公民館	4			4
壁掛けエアコン（2階第1集会室）	公民館	1			1
壁掛けエアコン（2階和室）	公民館	1			1
据置型エアコン（2階大集会室）	公民館	3			3
据置型エアコン（1階事務室西側）	公民館	1			1
据置型エアコン（1階事務室東側、ちゃっこ）	公民館	2			2
陶芸窯	村民センター	1			1
閲覧テーブル	干拓博物館	1			1
展示用ハイケース	干拓博物館	1			1
室内電光得点表示板	体育館	1			1
スピーカー	体育館	2			2
プールクリーナー	B&G海洋センター	1			1
サッカーゴール	多目的グラウンド	1			1
競技用ボート（ナックルフォア）	漕艇場	10			10
競技用ボート（ダブルスカル）	漕艇場	3			3
簡易トイレ	漕艇場	2			2
パワーラック	漕艇場	2			2
レッグプレス	漕艇場	1			1
計		67	0	0	67

(単位：台、一式)

区 分	配置場所	前年度末 現在高	決算年度中		決算年度末 現在高
			増	減	
○車両及び船舶					
普通乗用自動車	役場車庫他	7			7
普通貨物自動車	役場車庫他	1			1
軽乗用自動車	役場車庫他	4			4
軽トラック	体育館他	2			2
消防ポンプ自動車	消防車庫	1			1
軽消防自動車	消防車庫	2			2
可搬式ポンプ（車載）	消防車庫	2			2
小型動力ポンプ	消防車庫	1			1
可搬ポンプ	消防車庫	1			1
救助用ゴムボート	消防車庫	1			1
曳航艇	水上スキー場	2			2
救助艇	水上スキー場	2			2
福祉車両（セレナ）	社会福祉協議会	1			1
計		27	0	0	27
○普通財産（産直センター潟の店）					
冷蔵多段オープンショーケース	産直センター	8			8
冷凍冷蔵庫	産直センター	3			3
POSレジシステム	産直センター	1			1
惣菜・加工品販売棚	産直センター	2			2
特産品販売棚	産直センター	2			2
アイスクリームショーケース	産直センター	1			1
計		17	0	0	17
○普通財産（温泉保養センター）					
冷凍冷蔵庫	温泉保養センター	1			1
遠赤外線温蔵庫	温泉保養センター	1			1
金庫	温泉保養センター	0	2		2
計		2	2	0	4
○普通財産（ふるさと交流施設）					
ミキサー	交流施設	1			1
料理用台車	交流施設	1			1
OHP	交流施設	1			1
スクリーン	交流施設	1			1
調理用台車	交流施設	1			1

(単位：台、一式)

区 分	配置場所	前年度末 現在高	決算年度中		決算年度末 現在高
			増	減	
ピアノ	交流施設	1			1
エレクトーン	交流施設	1			1
デジタルスポット	交流施設	4			4
ライトジョッキーコントローラー	交流施設	1			1
デジタルモーションナビシステム	交流施設	1			1
冷蔵庫	交流施設	1			1
液晶プロジェクター	交流施設	1			1
バスケットゴール	交流施設	1			1
音響機器一式	交流施設	1			1
映像機器一式	交流施設	1			1
照明機器一式	交流施設	1			1
ベンチ	交流施設	6			6
計		25	0	0	25
○普通財産（ひだまり苑）					
全自動汚物除去機	ひだまり苑	1			1
全自動洗濯脱水機	ひだまり苑	1			1
乾燥機	ひだまり苑	2			2
昇降式介護浴槽	ひだまり苑	1			1
担架	ひだまり苑	2			2
電動昇降式ストレッチャー	ひだまり苑	2			2
チェアーインバス	ひだまり苑	1			1
入浴リフト	ひだまり苑	1			1
コンビオーブン	ひだまり苑	1			1
冷温蔵配膳車	ひだまり苑	4			4
普通乗用自動車	ひだまり苑	1			1
特殊乗用自動車	ひだまり苑	3			3
軽自動車（福祉車両）	ひだまり苑	1			1
電気自動炊飯器	ひだまり苑	1			1
電気消毒保管庫	ひだまり苑	1			1
非常用発電機	ひだまり苑	1			1
冷凍冷蔵庫	ひだまり苑	1			1
計		25	0	0	25

(単位：台、一式)

区 分	配置場所	前年度末 現在高	決算年度中		決算年度末 現在高
			増	減	
○普通財産（ソーラースポーツライン）					
総合気象観測装置	スポーツライン	1			1
ストローチョッパー	スポーツライン	1			1
トラクター	スポーツライン	1			1
ディスクモア	スポーツライン	1			1
計		4	0	0	4
総合計		240	7	0	247

【参考】太陽光発電システム

区 分 (取得年月日)	設置場所	発電量(KW)	形 式	備 考
ソーラーパネル一式 (H23. 2. 24)	千拓博物館	10.08	180W × 56枚	シャープ
ソーラーパネル一式 (H24. 3. 27)	西1 村民センター分館	9.99	90W × 111枚	ソーラーフロンティア
ソーラーパネル一式 (H24. 3. 27)	西2 村民センター分館	3.96	90W × 44枚	ソーラーフロンティア
ソーラーパネル一式 (H24. 3. 27)	西3 村民センター分館	7.74	90W × 86枚	ソーラーフロンティア
ソーラーパネル一式 (H24. 3. 27)	東2 村民センター分館	9.99	90W × 111枚	ソーラーフロンティア
ソーラーパネル一式 (H24. 3. 27)	東3 村民センター分館	9.99	90W × 111枚	ソーラーフロンティア
ソーラーパネル一式 (H24. 3. 27)	北1 コミュニティ会館	7.20	90W × 80枚	ソーラーフロンティア
ソーラーパネル一式 (H24. 3. 27)	北2 コミュニティ会館	5.40	90W × 60枚	ソーラーフロンティア
ソーラーパネル一式 (H24. 3. 27)	南コミュニティ会館	4.32	90W × 48枚	ソーラーフロンティア
ソーラーパネル一式 (H24. 3. 27)	多目的会館	4.95	90W × 55枚	ソーラーフロンティア
ソーラーパネル一式 (H24. 10. 15)	小・中学校	21.12	240W × 88枚	パナソニック
ソーラーパネル一式 (H26. 3. 25)	役場庁舎	11.48	205W × 56枚	アイセス
ソーラーパネル一式 (H26. 3. 25)	温泉・健康館	40.18	205W × 196枚	アイセス
ソーラーパネル一式 (H27. 3. 16)	産直センター	10.00	250W × 40枚	アイセス
計	14箇所	156.40		

3. 公債及び一時借入金

- (1) 村債の状況は35ページを参照してください。
 (2) 令和7年度下半期の一時借り入れはありませんでした。

4. 基金

(単位:千円)

区 分	種 類	前年度末 現在高 (R7.3.31)	決 算 年 度 中		決算年度末 現在高 (R8.3.31)
			増	減	
財 政 調 整 基 金	定期預金	240,500	240,000	0	480,500
	有価証券	97,500	0	0	97,500
減 債 基 金	定期預金	32,000	13,000	0	45,000
道 路 維 持 管 理 基 金	定期預金	89,000	0	0	89,000
ふ る さ と 応 援 基 金	定期預金	6,569	133,482	0	140,051
観 光 振 興 基 金	定期預金	40,000	1,000	0	41,000
	かんがい排水施設整備基金	35	53,467	0	53,502
	有価証券	315,250	54,750	53,467	316,533
石 油 貯 蔵 施 設 立 地 対 策 等 基 金	定期預金	2,700	0	0	2,700
大 瀧 村 低 炭 素 社 会 推 進 基 金	定期預金	2,404	1,201	0	3,605
森 林 環 境 譲 与 税 基 金	定期預金	1,819	710	0	2,529
国 民 健 康 保 険 事 業 財 政 調 整 基 金	定期預金	10,122	36,178	0	46,300
介 護 給 付 費 準 備 基 金	定期預金	66,117	0	5,000	61,117
ひ だ ま り 苑 財 政 調 整 基 金	定期預金	22,000	1,000	0	23,000
定 額 運 用 基 金 (奨 学 金)	定期預金	9,200	10,800	0	20,000
合 計		935,216	545,588	58,467	1,422,337

(1) 定額運用基金(奨学金)の運用状況

(単位:千円)

区 分	前年度末 現金在高 (R7.3.31) A	R 7 年 度 収 入 済 額		R 7 年 度 収 入 済 額 計 B	R 7 年 度 支 出 済 額 貸 付 金 C	決算年度末 現 在 高 (R8.3.31) A+B-C
		積立金	返還金			
現 金	4,760	10,800	120	10,920	9,160	6,520

(単位:千円)

区 分	前年度末 貸 付 在 高 (R7.3.31) A	R7年度貸付金 B	R7年度返還金 C	決算年度末 現 在 高 (R8.3.31) A+B-C
貸 付 金	4,440	9,160	120	13,480



令和7年度 下半期 大瀧村財政報告
大 瀧 村