

令和元年度CO2排出集計

1. 項目別CO2排出量

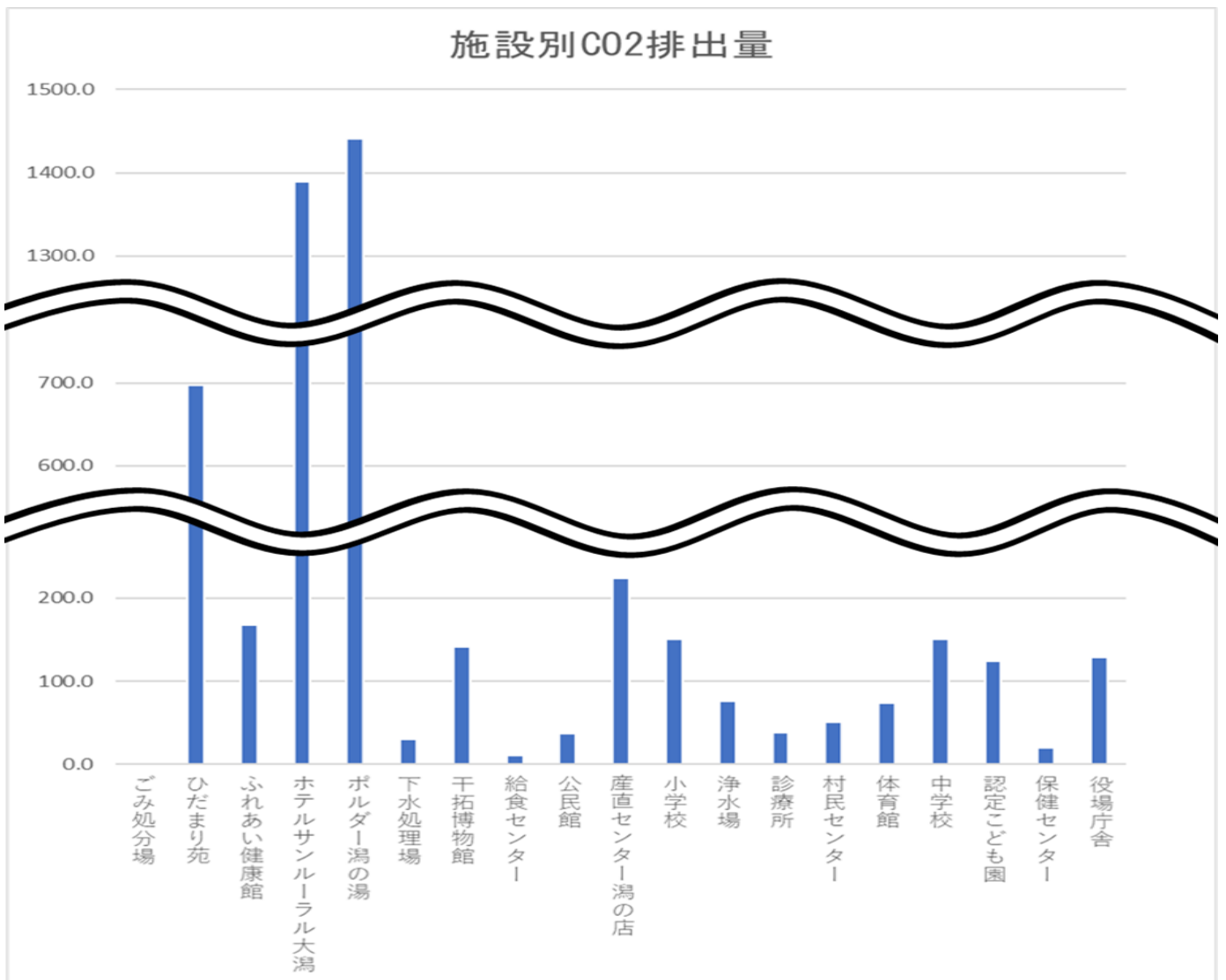
2019年度 施設名	燃料の使用						電気の使用	合計	
	ガソリン	灯油	軽油	A重油	LPガス	都市ガス	東北電力		
ごみ処分場	-	1.4	0.4	-	-	-	1.2	3.0	0.1%
ひだまり苑	4.2	-	4.5	-	2.4	-	686.6	697.7	14.1%
ふれあい健康館	2.2	120.3	-	-	-	0.2	45.0	167.7	3.4%
ホテルサンルーラル大湯	19.0	601.5	37.3	-	16.9	12.4	701.6	1388.8	28.0%
ポルター湯の湯	7.0	1023.0	8.1	-	-	26.7	376.2	1441.1	29.1%
下水処理場	0.7	0.6	-	-	0.0	-	28.9	30.2	0.6%
千拓博物館	-	51.0	-	-	-	0.1	90.0	141.1	2.8%
給食センター	-	-	-	-	-	4.6	6.3	10.9	0.2%
公民館	-	12.4	-	-	-	0.2	24.7	37.3	0.8%
産直センター湯の店	4.2	2.4	5.5	-	-	41.6	170.7	224.4	4.5%
小学校	-	-	-	-	-	49.8	101.1	151.0	3.0%
浄水場	3.1	4.5	-	-	0.0	-	68.1	75.7	1.5%
診療所	0.2	28.9	-	-	-	0.1	8.5	37.6	0.8%
村民センター	-	-	-	18.8	-	0.7	31.3	50.7	1.0%
体育館	0.5	3.7	-	21.9	-	0.1	47.0	73.3	1.5%
中学校	-	-	-	-	-	49.8	101.1	151.0	3.0%
認定こども園	-	-	-	-	-	5.9	118.2	124.1	2.5%
保健センター	-	11.3	-	-	-	0.1	8.2	19.6	0.4%
役場庁舎	7.8	46.6	1.7	-	-	0.6	72.3	128.9	2.6%
合計	49.0	1907.6	57.4	40.7	19.3	192.9	2687.1	4954.0	100%
	1.0%	38.5%	1.2%	0.8%	0.4%	3.9%	54.2%	100%	

(参考) 平成30年度項目別CO2排出量

2018年度 施設名	燃料の使用						電気の使用	合計	
	ガソリン	灯油	軽油	A重油	LPガス	都市ガス	東北電力		
ごみ処分場	-	1.9	0.4	-	-	-	1.2	3.6	0.1%
ひだまり苑	4.1	0.2	4.4	-	2.3	-	748.5	759.7	15.3%
ふれあい健康館	2.0	126.3	-	-	-	0.2	45.3	173.9	3.5%
ホテルサンルーラル大湯	22.1	630.8	37.8	-	16.5	11.3	679.2	1397.7	28.1%
ポルター湯の湯	7.5	940.4	10.3	-	-	26.9	381.4	1366.6	27.5%
下水処理場	0.6	0.9	-	-	0.0	-	27.2	28.7	0.6%
千拓博物館	-	89.6	-	-	-	-	84.0	173.6	3.5%
給食センター	-	-	-	-	-	5.2	6.9	12.1	0.2%
公民館	-	12.9	-	-	-	0.2	22.0	35.1	0.7%
産直センター湯の店	7.0	2.3	4.7	-	-	41.6	159.7	215.2	4.3%
小学校	-	-	-	-	-	50.1	101.5	151.6	3.1%
浄水場	3.3	4.6	-	-	0.0	-	66.8	74.7	1.5%
診療所	0.3	29.2	-	-	-	0.1	9.1	38.7	0.8%
村民センター	-	-	-	18.9	-	0.7	31.1	50.7	1.0%
体育館	0.6	5.3	0.1	21.6	-	0.1	48.7	76.3	1.5%
中学校	-	-	-	-	-	50.1	101.5	151.6	3.1%
認定こども園	-	-	-	-	-	5.2	105.7	111.0	2.2%
保健センター	-	9.9	-	-	-	0.1	8.3	18.3	0.4%
役場庁舎	8.3	45.0	1.3	-	-	0.6	72.4	127.7	2.6%
合計	55.8	1899.6	59.1	40.5	18.9	192.6	2700.4	4966.7	100%
	1.1%	38.2%	1.2%	0.8%	0.4%	3.9%	54.4%	100%	

2. 施設別CO2排出量

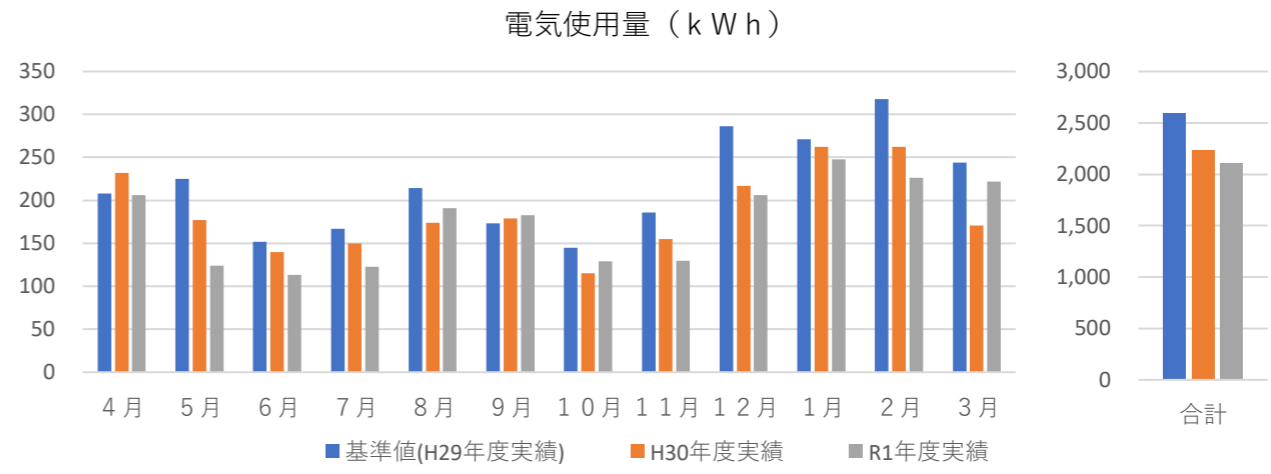
施設名	基準値 (t-CO2)	R1実績 (t-CO2)	基準年度比		H30実績 (t-CO2)	前年度比	
			削減量(t-CO2)	削減率(%)		削減量(t-CO2)	削減率(%)
ごみ処分場	4.3	3.0	△ 1.4	△ 31.9	3.6	△ 0.7	△ 18.3
ひだまり苑	812.2	697.7	△ 114.5	△ 14.1	759.7	△ 62.0	△ 8.2
ふれあい健康館	179.0	167.7	△ 11.3	△ 6.3	173.9	△ 6.2	△ 3.5
ホテルサンルーラル大湯	1440.3	1388.8	△ 51.6	△ 3.6	1397.7	△ 8.9	△ 0.6
ポルター湯の湯	1229.8	1441.1	211.3	17.2	1366.6	74.5	5.5
下水処理場	30.6	30.2	△ 0.4	△ 1.5	28.7	1.5	5.1
干拓博物館	224.3	141.1	△ 83.1	△ 37.1	173.6	△ 32.5	△ 18.7
給食センター	13.4	10.9	△ 2.6	△ 19.1	12.1	△ 1.3	△ 10.4
公民館	37.0	37.3	0.3	0.9	35.1	2.2	6.3
産直センター湯の店	186.9	224.4	37.4	20.0	215.2	9.2	4.3
小学校	153.8	151.0	△ 2.8	△ 1.8	151.6	△ 0.6	△ 0.4
浄水場	75.4	75.7	0.3	0.4	74.7	1.0	1.4
診療所	41.8	37.6	△ 4.2	△ 10.0	38.7	△ 1.1	△ 2.8
村民センター	49.4	50.7	1.3	2.7	50.7	0.0	0.1
体育館	76.6	73.3	△ 3.3	△ 4.3	76.3	△ 3.0	△ 4.0
中学校	153.8	151.0	△ 2.8	△ 1.8	151.6	△ 0.6	△ 0.4
認定こども園	111.0	124.1	13.2	11.9	111.0	13.2	11.9
保健センター	18.6	19.6	0.9	5.0	18.3	1.3	6.8
役場庁舎	145.1	128.9	△ 16.2	△ 11.1	127.7	1.3	1.0
合計	4983.3	4954.0	-29.3	△ 0.6	4966.7	△ 12.7	△ 0.3



1. ごみ処分場

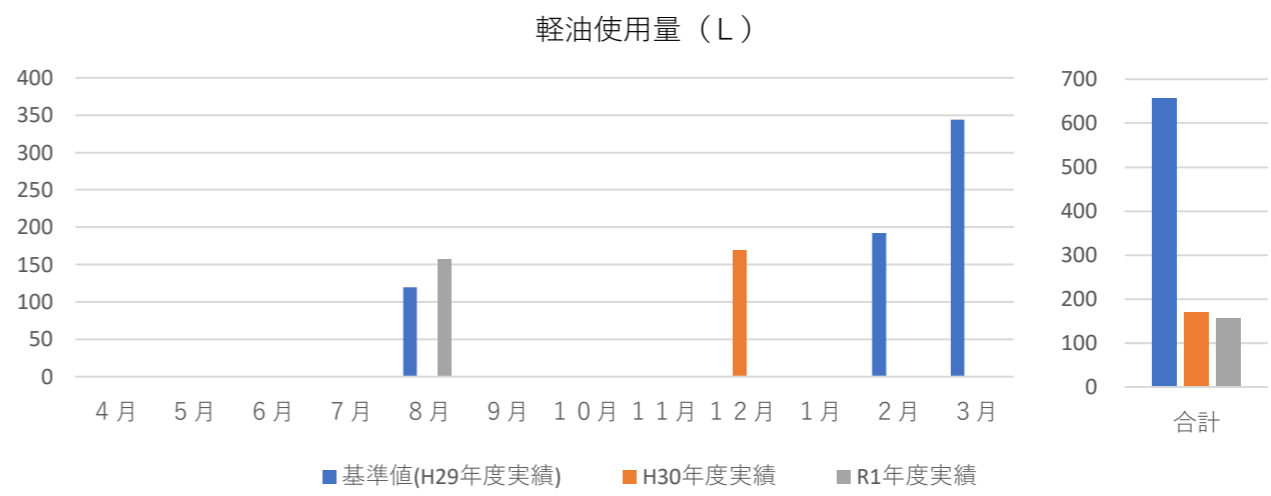
(1) 電気 (kWh)

	使用量	削減率		
		目標値	実績	目標まで
基準年度	2,589.0	-	-	-
H30	2,234.0	-1.0%	-13.7%	達成
R1	2,101.0	-2.0%	-18.8%	達成
R2		-3.0%		
R3		-4.0%		
R4		-5.0%		



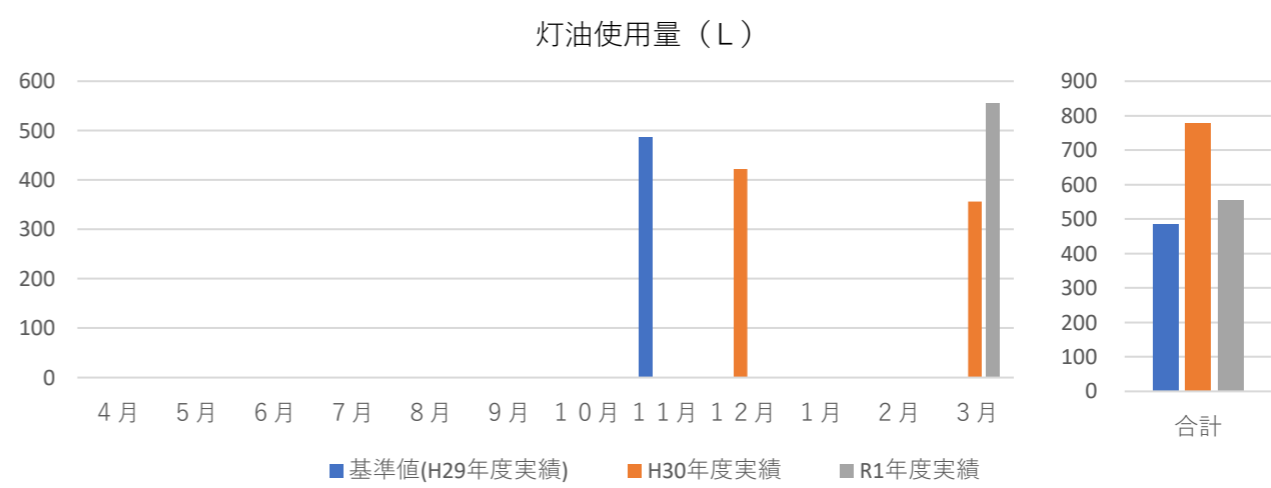
(2) 軽油 (L)

	使用量	削減率		
		目標値	実績	目標まで
基準年度	656.0	-	-	-
H30	170.0	-1.0%	-74.1%	達成
R1	157.0	-2.0%	-76.1%	達成
R2		-3.0%		
R3		-4.0%		
R4		-5.0%		



(3) 灯油 (L)

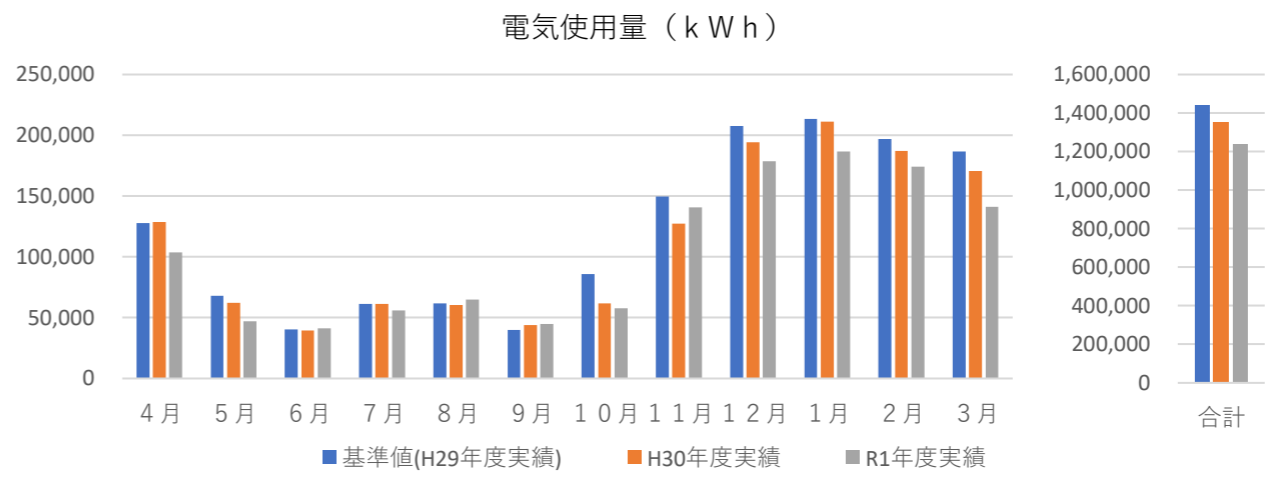
	使用量	削減率		
		目標値	実績	目標まで
基準年度	486.0	-	-	-
H30	778.0	-1.0%	60.1%	-61.1%
R1	555.0	-2.0%	14.2%	-16.2%
R2		-3.0%		
R3		-4.0%		
R4		-5.0%		



2. ひだまり苑

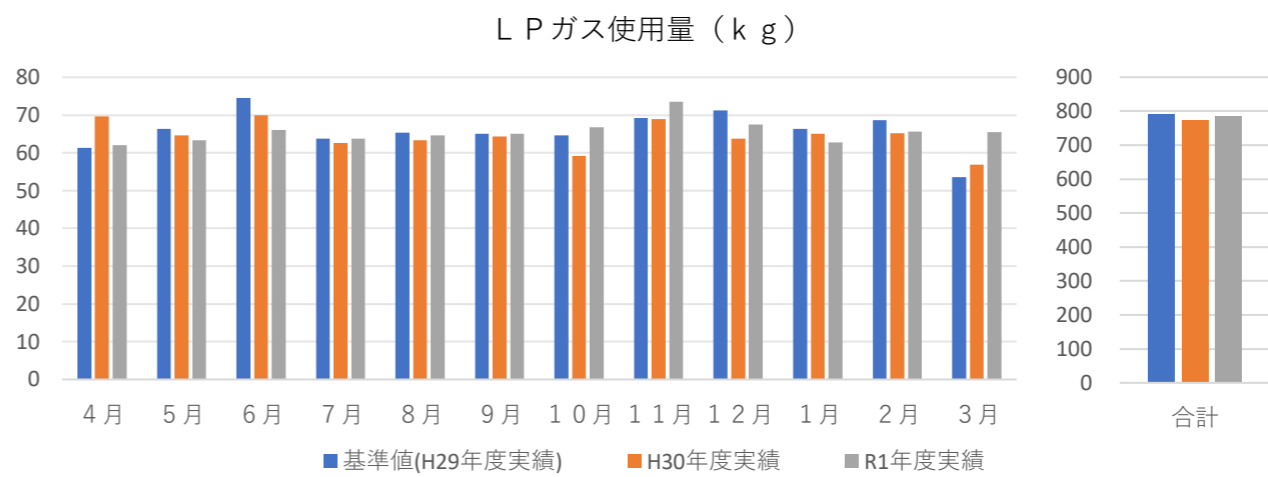
(1) 電気 (kWh)

	使用量	削減率		
		目標値	実績	目標まで
基準年度	1,439,358.0	-	-	-
H30	1,348,737.0	-1.0%	-6.3%	達成
R1	1,237,186.0	-2.0%	-14.0%	達成
R2		-3.0%		
R3		-4.0%		
R4		-5.0%		



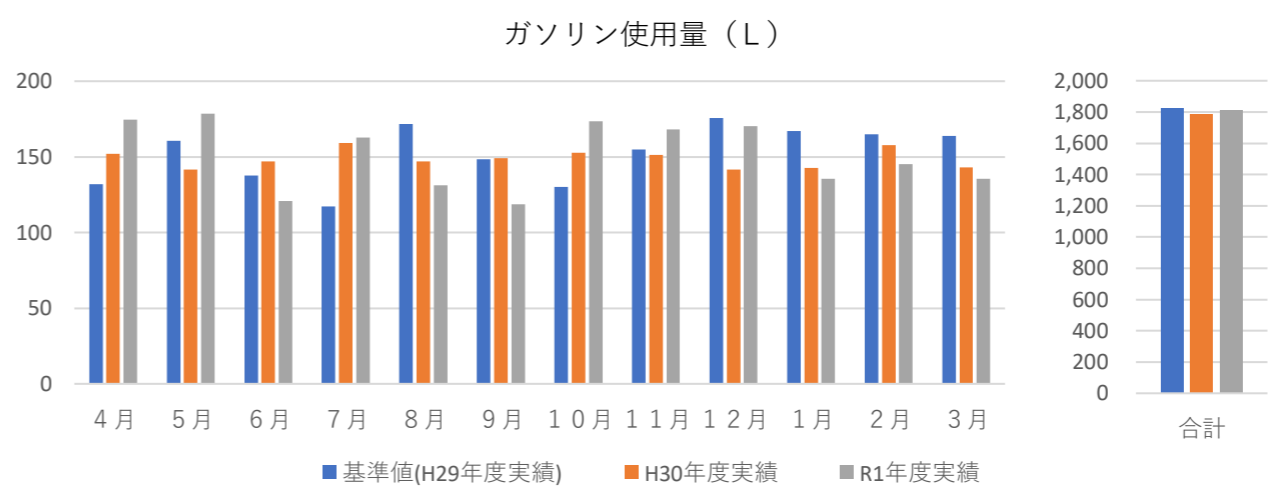
(2) LPガス (kg)

	使用量	削減率		
		目標値	実績	目標まで
基準年度	790.1	-	-	-
H30	773.4	-1.0%	-2.1%	達成
R1	786.8	-2.0%	-0.4%	-1.6%
R2		-3.0%		
R3		-4.0%		
R4		-5.0%		



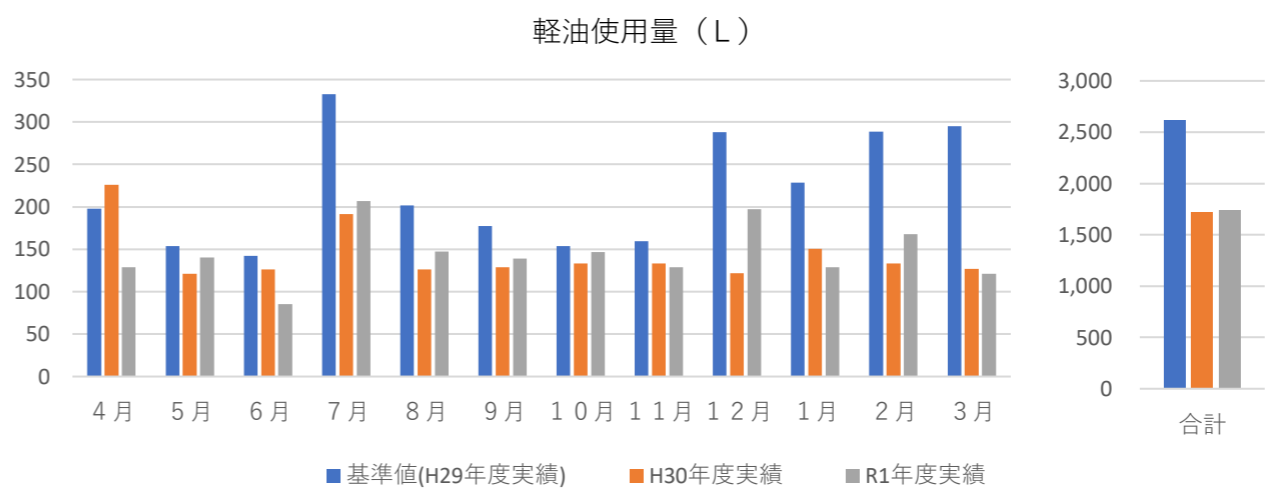
(3) ガソリン (L)

	使用量	削減率		
		目標値	実績	目標まで
基準年度	1,824.3	-	-	-
H30	1,784.7	-1.0%	-2.2%	達成
R1	1,814.8	-2.0%	-0.5%	-1.5%
R2		-3.0%		
R3		-4.0%		
R4		-5.0%		



(4) 軽油 (L)

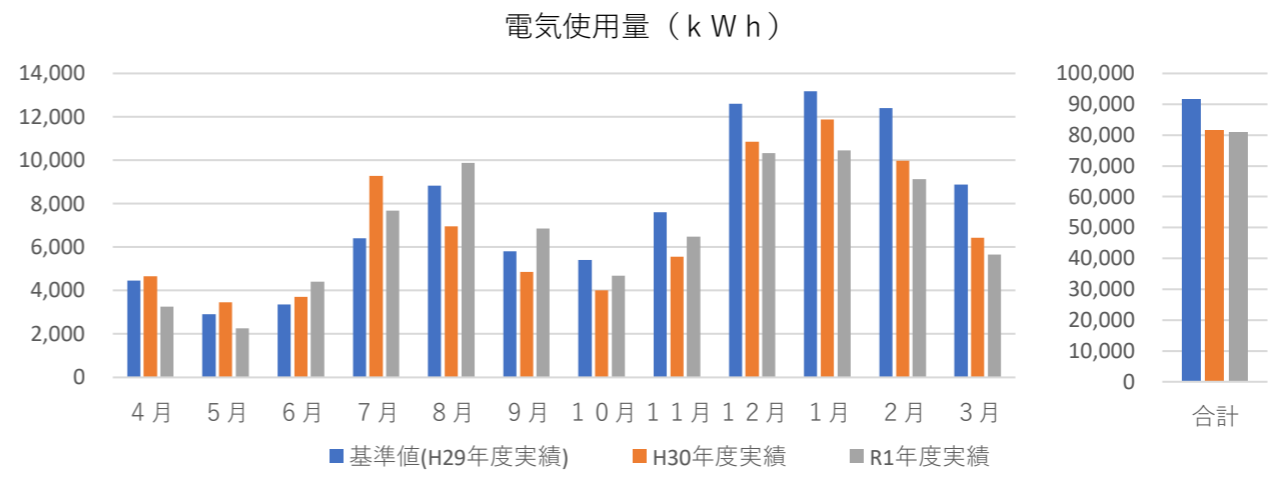
	使用量	削減率		
		目標値	実績	目標まで
基準年度	2,618.7	-	-	-
H30	1,719.4	-1.0%	-34.3%	達成
R1	1,738.3	-2.0%	-33.6%	達成
R2		-3.0%		
R3		-4.0%		
R4		-5.0%		



3. ふれあい健康館

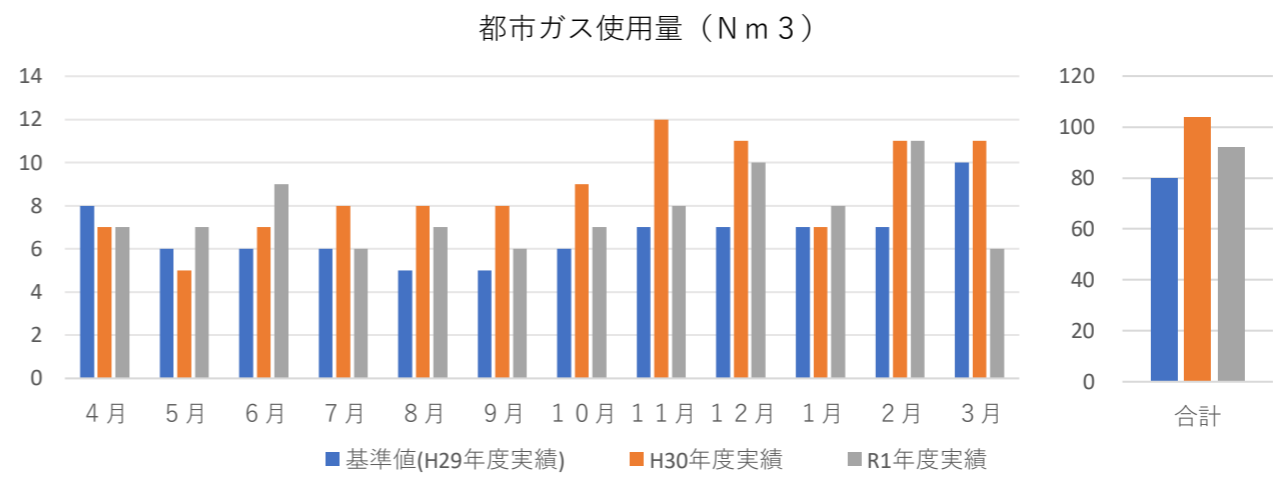
(1) 電気 (kWh)

	使用量	削減率		
		目標値	実績	目標まで
基準年度	91,830.0	-	-	-
H30	81,650.0	-1.0%	-11.1%	達成
R1	81,080.0	-2.0%	-11.7%	達成
R2		-3.0%		
R3		-4.0%		
R4		-5.0%		



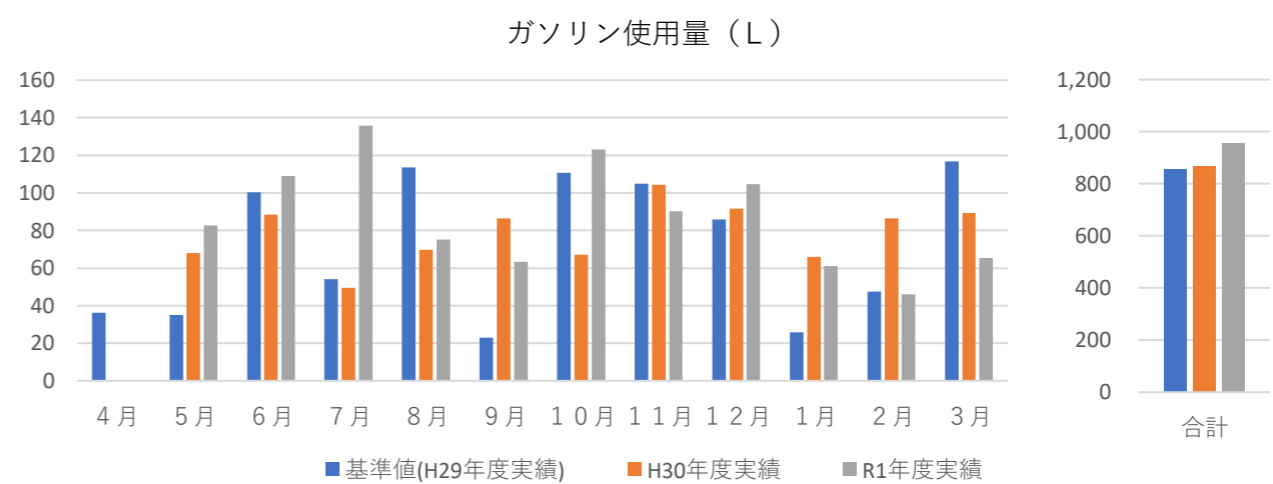
(2) 都市ガス (Nm³)

	使用量	削減率		
		目標値	実績	目標まで
基準年度	80.0	-	-	-
H30	104.0	-1.0%	30.0%	-31.0%
R1	92.0	-2.0%	15.0%	-17.0%
R2		-3.0%		
R3		-4.0%		
R4		-5.0%		



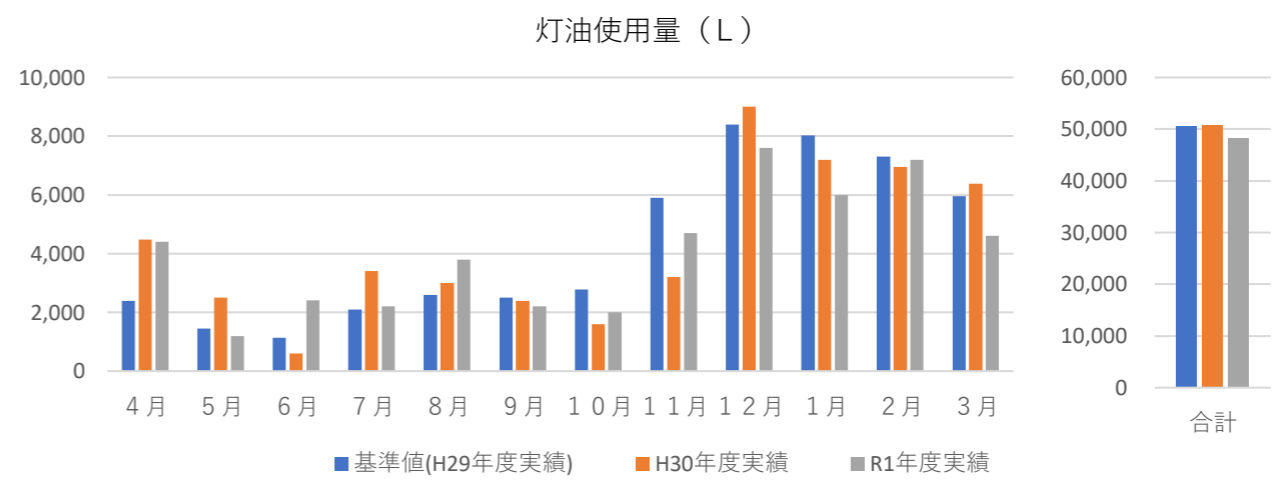
(3) ガソリン (L)

	使用量	削減率		
		目標値	実績	目標まで
基準年度	854.1	-	-	-
H30	867.3	-1.0%	1.5%	-2.5%
R1	956.5	-2.0%	12.0%	-14.0%
R2		-3.0%		
R3		-4.0%		
R4		-5.0%		



(4) 灯油 (L)

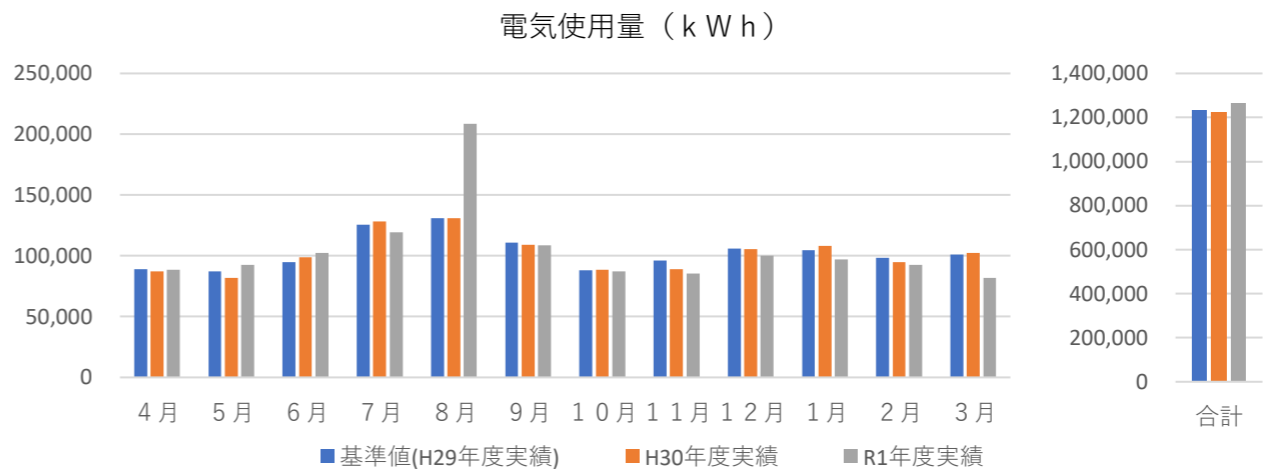
	使用量	削減率		
		目標値	実績	目標まで
基準年度	50,555.0	-	-	-
H30	50,733.0	-1.0%	0.4%	-1.4%
R1	48,310.0	-2.0%	-4.4%	達成
R2		-3.0%		
R3		-4.0%		
R4		-5.0%		



4. ホテルサンルーラル大潟

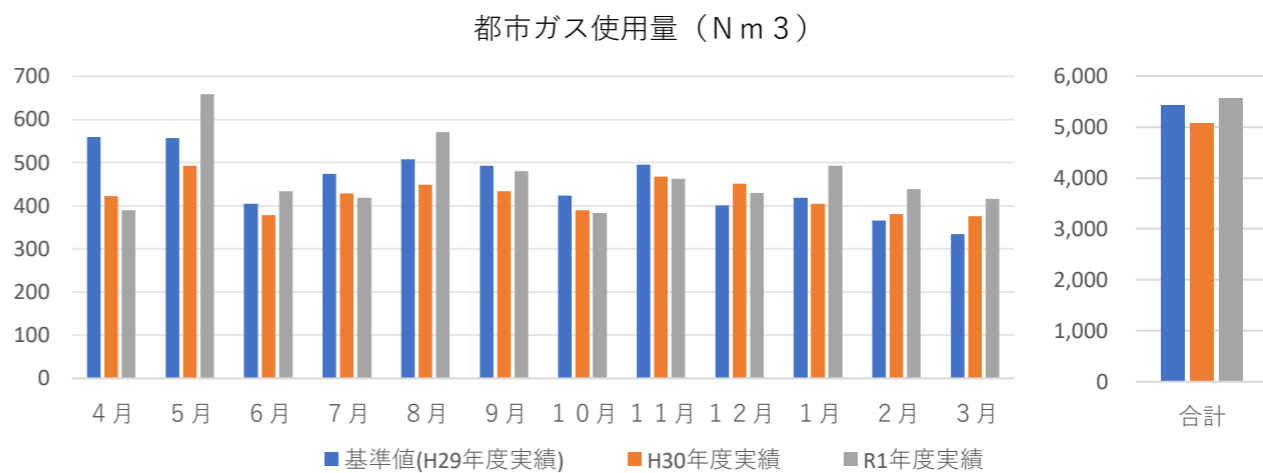
(1) 電気 (kWh)

	使用量	削減率		
		目標値	実績	目標まで
基準年度	1,232,920.0	-	-	-
H30	1,223,827.0	-1.0%	-0.7%	-0.3%
R1	1,264,130.0	-2.0%	2.5%	-4.5%
R2		-3.0%		
R3		-4.0%		
R4		-5.0%		



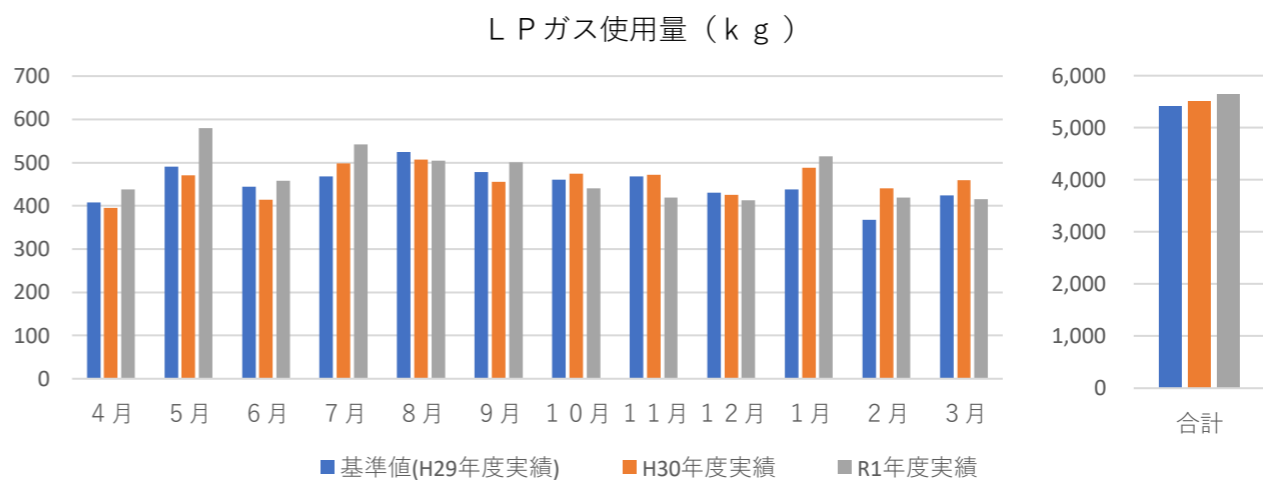
(2) 都市ガス (Nm³)

	使用量	削減率		
		目標値	実績	目標まで
基準年度	5,432.0	-	-	-
H30	5,074.0	-1.0%	-6.6%	達成
R1	5,574.0	-2.0%	2.6%	-4.6%
R2		-3.0%		
R3		-4.0%		
R4		-5.0%		



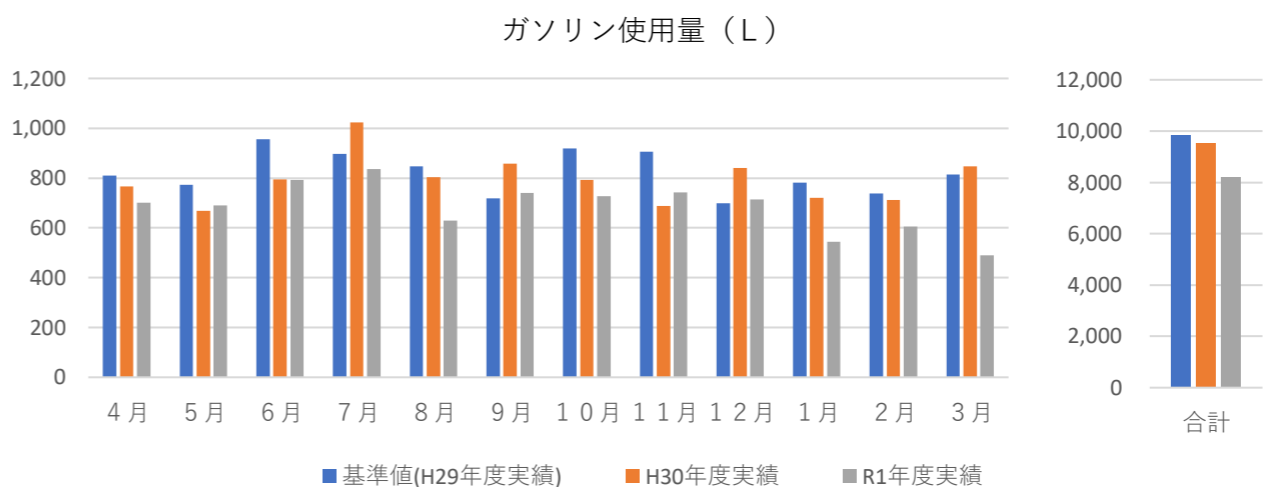
(3) LPガス (kg)

	使用量	削減率		
		目標値	実績	目標まで
基準年度	5,405.9	-	-	-
H30	5,502.9	-1.0%	1.8%	-2.8%
R1	5,646.0	-2.0%	4.4%	-6.4%
R2		-3.0%		
R3		-4.0%		
R4		-5.0%		



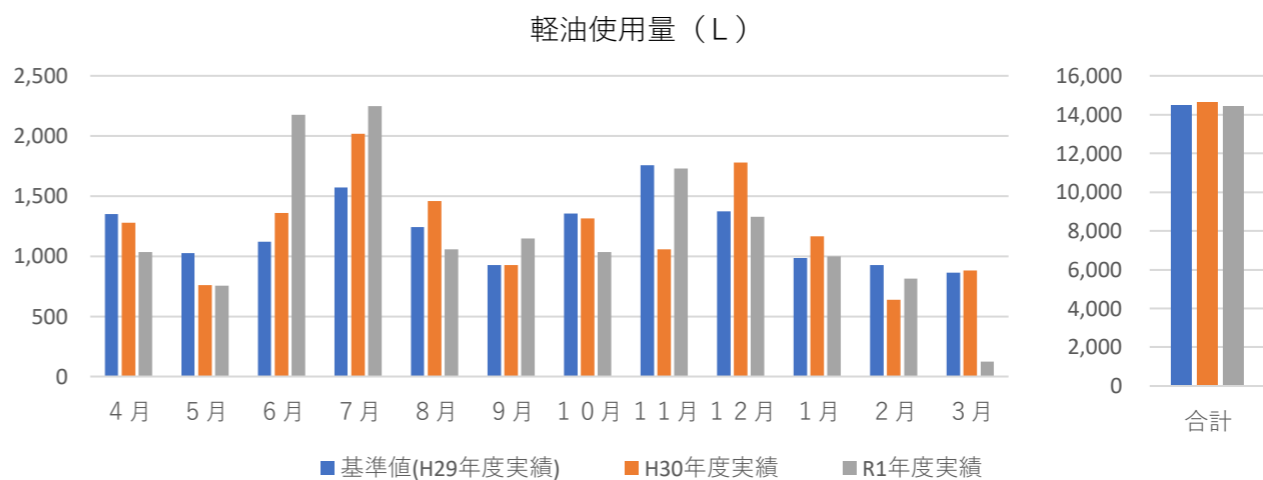
(4) ガソリン (L)

	使用量	削減率		
		目標値	実績	目標まで
基準年度	9,856.0	-	-	-
H30	9,514.0	-1.0%	-3.5%	達成
R1	8,210.0	-2.0%	-16.7%	達成
R2		-3.0%		
R3		-4.0%		
R4		-5.0%		



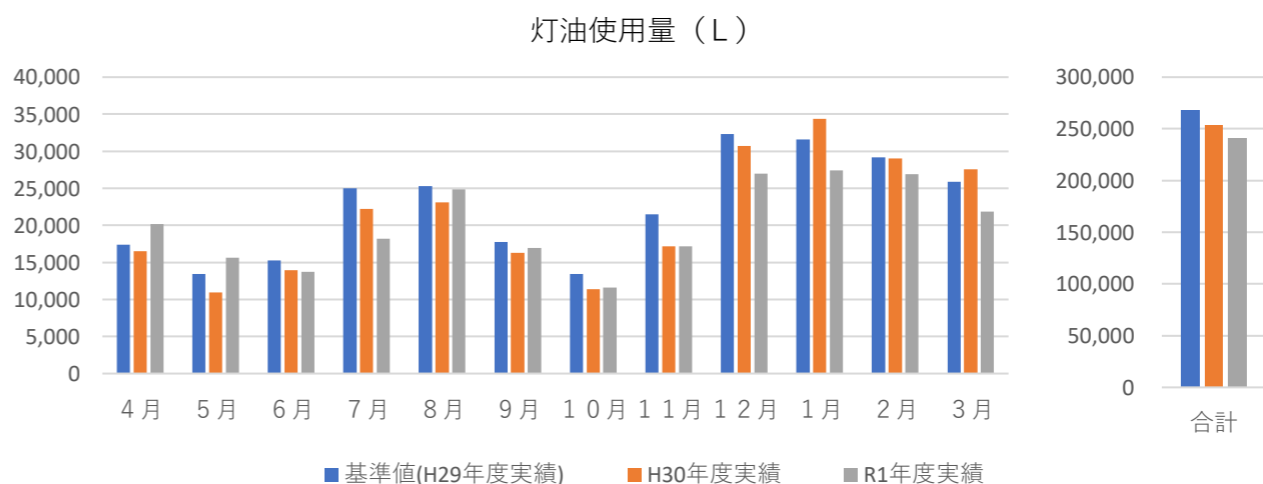
(5) 軽油 (L)

	使用量	削減率		
		目標値	実績	目標まで
基準年度	14,497.0	-	-	-
H30	14,640.0	-1.0%	1.0%	-2.0%
R1	14,445.0	-2.0%	-0.4%	-1.6%
R2		-3.0%		
R3		-4.0%		
R4		-5.0%		



(6) 灯油 (L)

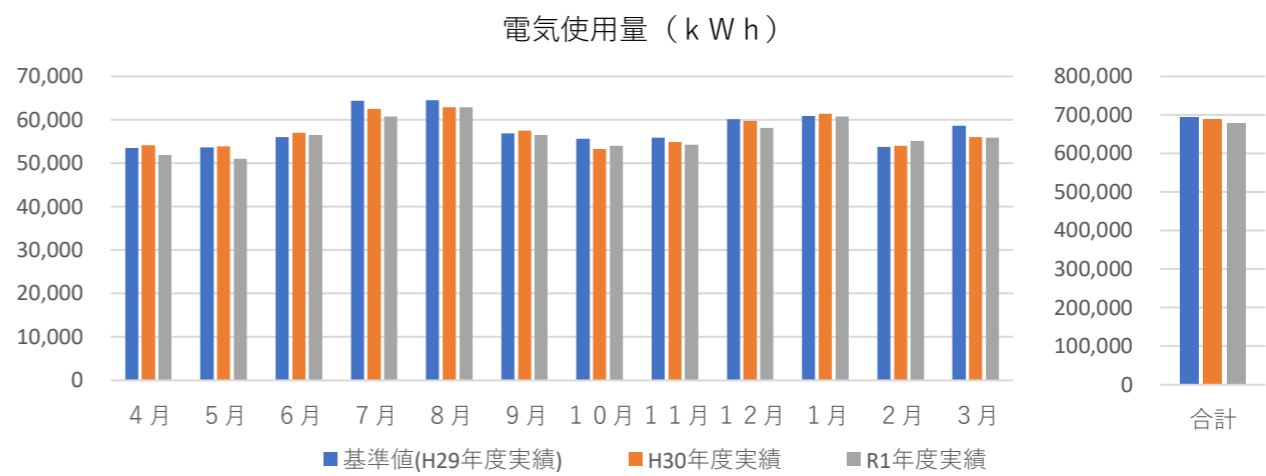
	使用量	削減率		
		目標値	実績	目標まで
基準年度	268,064.0	-	-	-
H30	253,340.0	-1.0%	-5.5%	達成
R1	241,573.0	-2.0%	-9.9%	達成
R2		-3.0%		
R3		-4.0%		
R4		-5.0%		



5. ポルター潟の湯

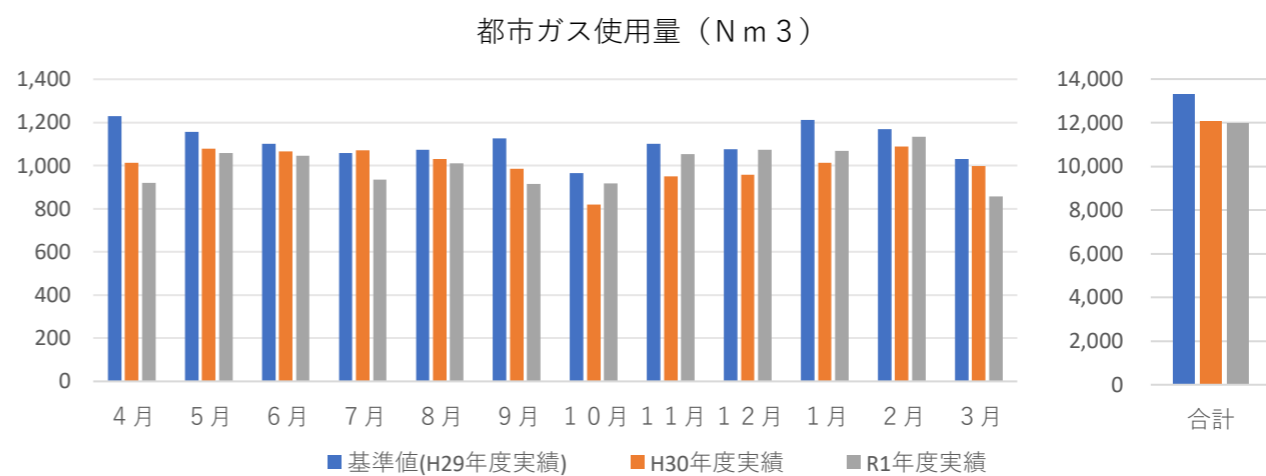
(1) 電気 (kWh)

	使用量	削減率		
		目標値	実績	目標まで
基準年度	693,870.0	-	-	-
H30	687,254.0	-1.0%	-1.0%	0.0%
R1	677,909.0	-2.0%	-2.3%	達成
R2		-3.0%		
R3		-4.0%		
R4		-5.0%		



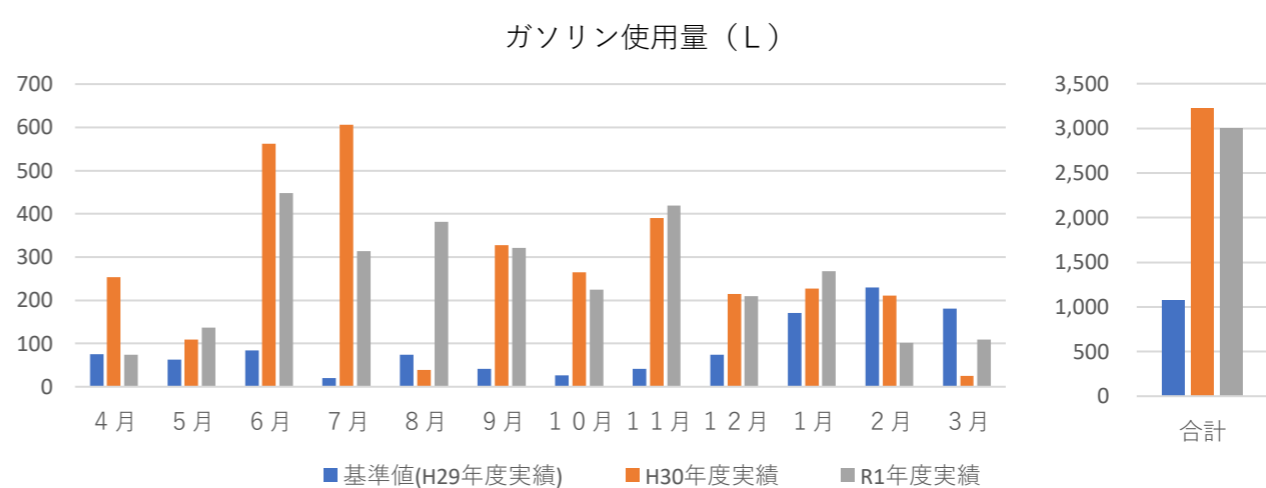
(2) 都市ガス (Nm³)

	使用量	削減率		
		目標値	実績	目標まで
基準年度	13,295.0	-	-	-
H30	12,067.0	-1.0%	-9.2%	達成
R1	11,987.0	-2.0%	-9.8%	達成
R2		-3.0%		
R3		-4.0%		
R4		-5.0%		



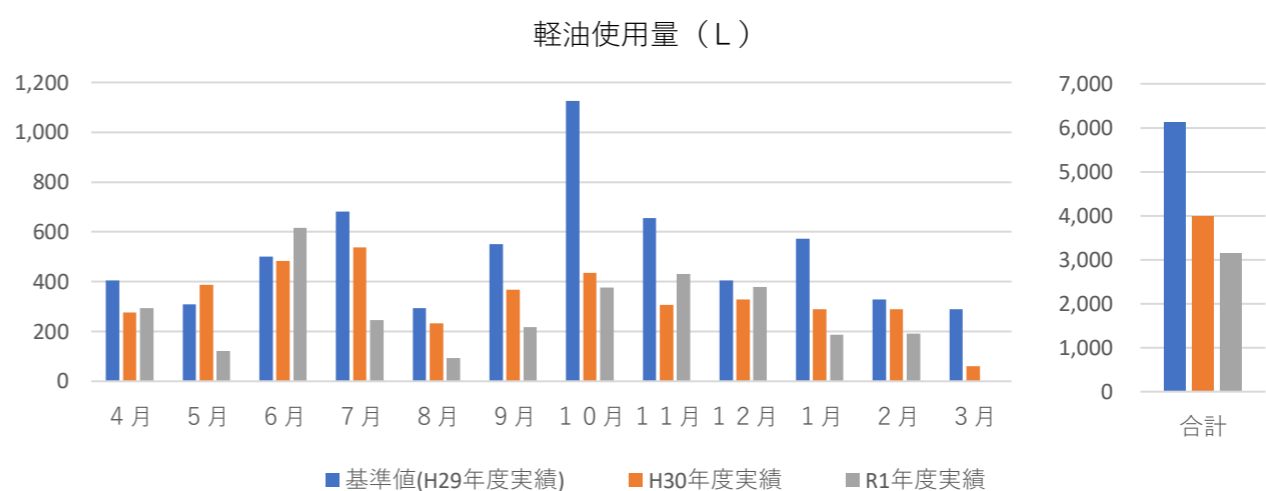
(3) ガソリン (L)

	使用量	削減率		
		目標値	実績	目標まで
基準年度	1,080.9	-	-	-
H30	3,228.2	-1.0%	198.7%	-199.7%
R1	3,004.8	-2.0%	178.0%	-180.0%
R2		-3.0%		
R3		-4.0%		
R4		-5.0%		



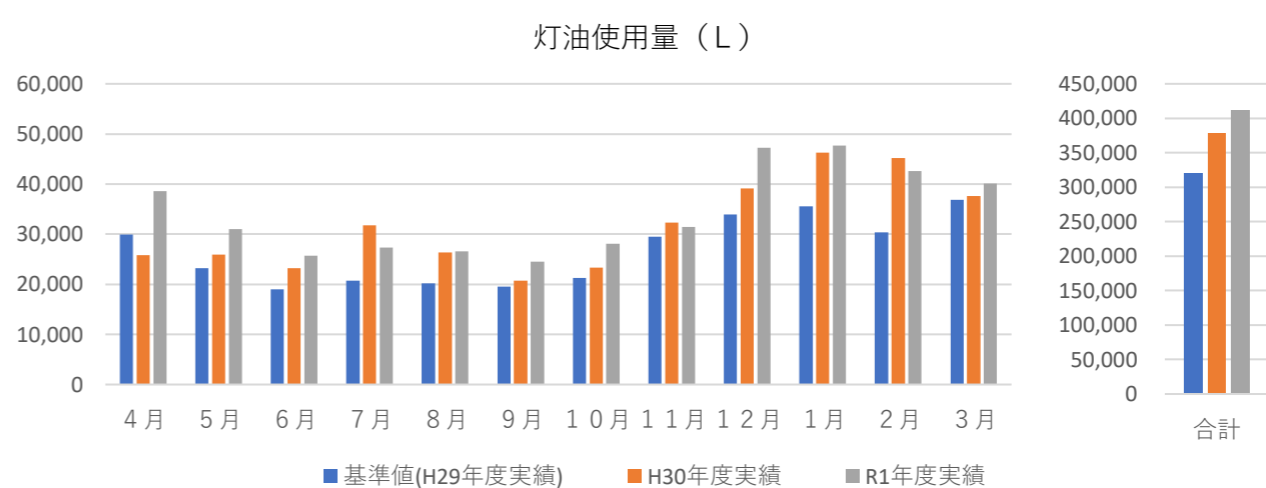
(4) 軽油 (L)

	使用量	削減率		
		目標値	実績	目標まで
基準年度	6,114.3	-	-	-
H30	3,997.3	-1.0%	-34.6%	達成
R1	3,150.5	-2.0%	-48.5%	達成
R2		-3.0%		
R3		-4.0%		
R4		-5.0%		



(5) 灯油 (L)

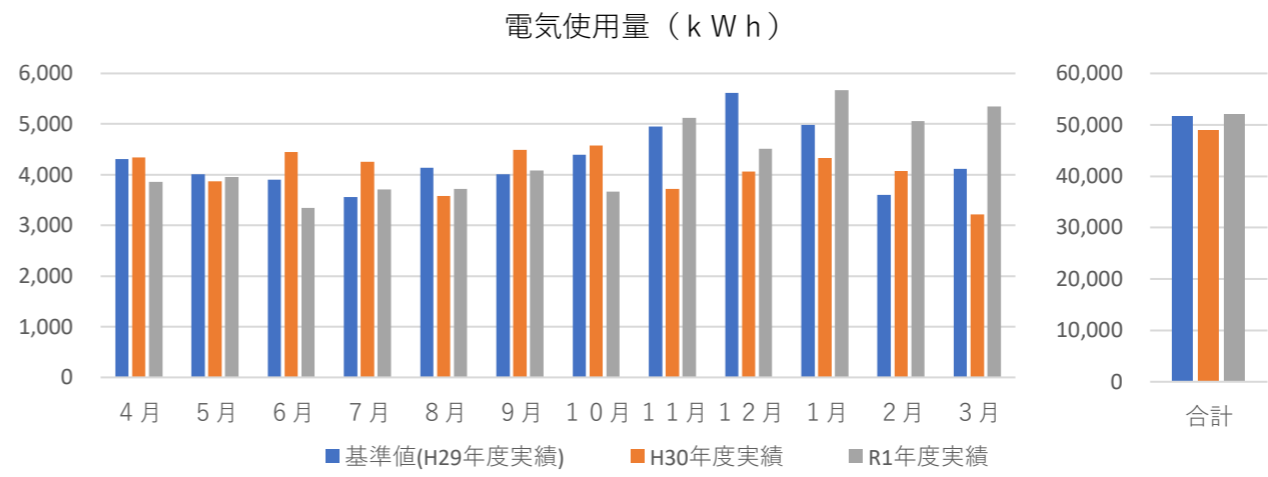
	使用量	削減率		
		目標値	実績	目標まで
基準年度	319,970.0	-	-	-
H30	377,701.8	-1.0%	18.0%	-19.0%
R1	410,838.3	-2.0%	28.4%	-30.4%
R2		-3.0%		
R3		-4.0%		
R4		-5.0%		



6. 下水処理場

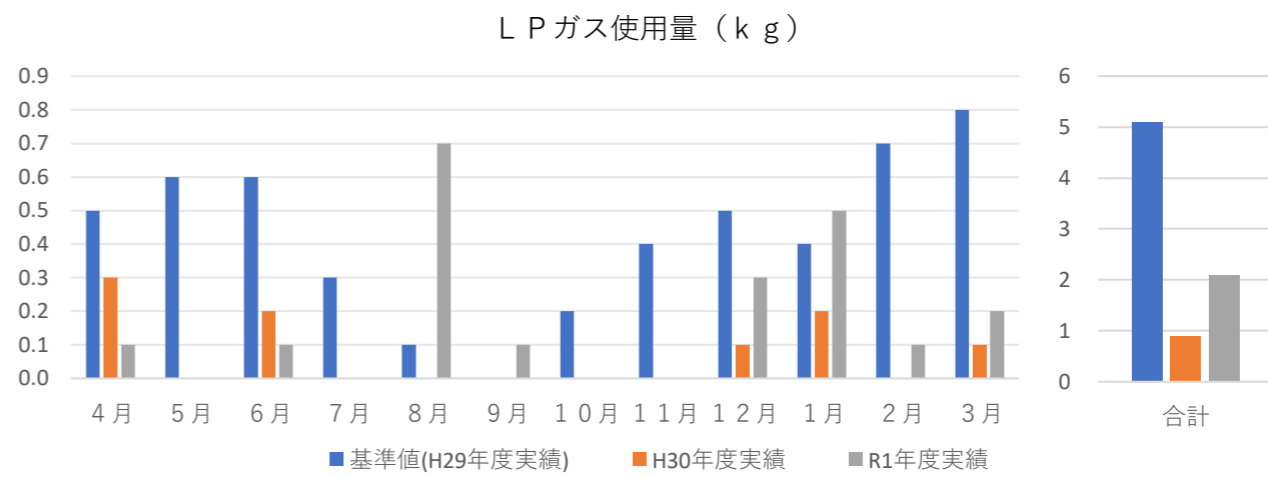
(1) 電気 (kWh)

	使用量	削減率		
		目標値	実績	目標まで
基準年度	51,585.0	-	-	-
H30	48,975.0	-1.0%	-5.1%	達成
R1	52,027.0	-2.0%	0.9%	-2.9%
R2		-3.0%		
R3		-4.0%		
R4		-5.0%		



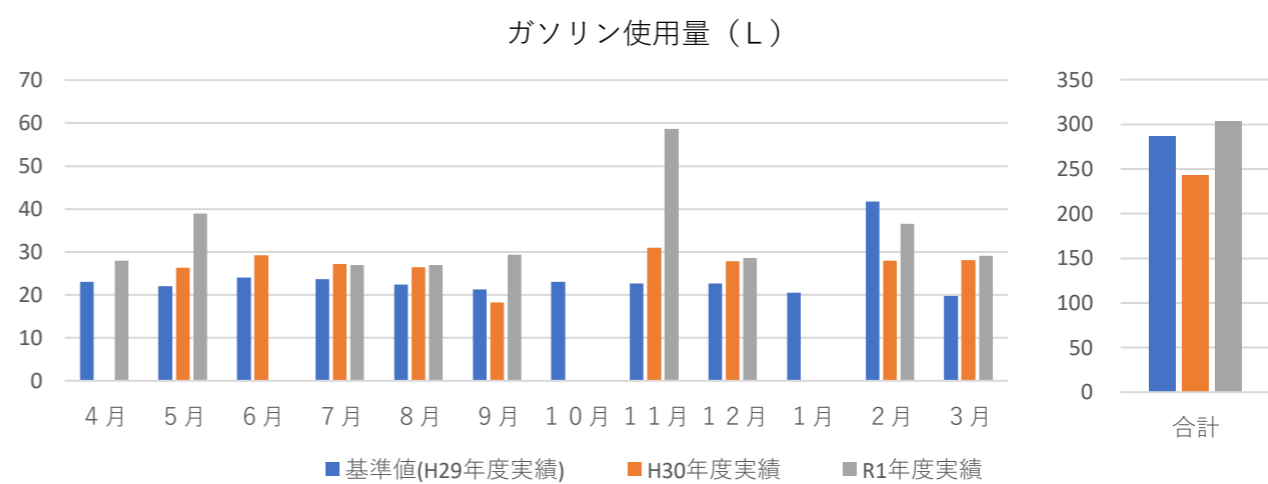
(2) LPガス (kg)

	使用量	削減率		
		目標値	実績	目標まで
基準年度	5.1	-	-	-
H30	0.9	-1.0%	-82.4%	達成
R1	2.1	-2.0%	-58.8%	達成
R2		-3.0%		
R3		-4.0%		
R4		-5.0%		



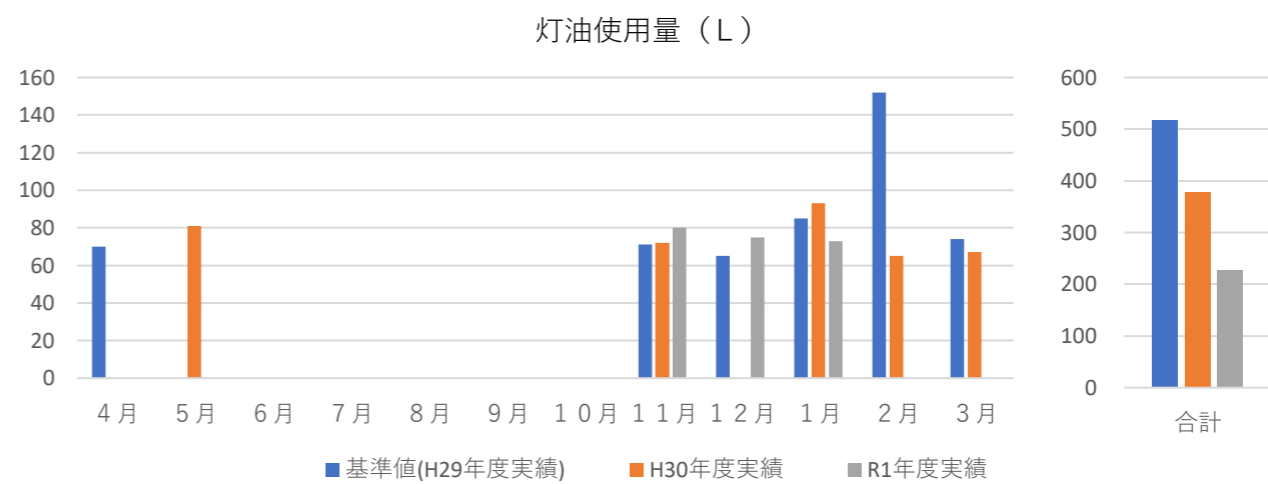
(3) ガソリン (L)

	使用量	削減率		
		目標値	実績	目標まで
基準年度	286.6	-	-	-
H30	242.5	-1.0%	-15.4%	達成
R1	303.2	-2.0%	5.8%	-7.8%
R2		-3.0%		
R3		-4.0%		
R4		-5.0%		



(4) 灯油 (L)

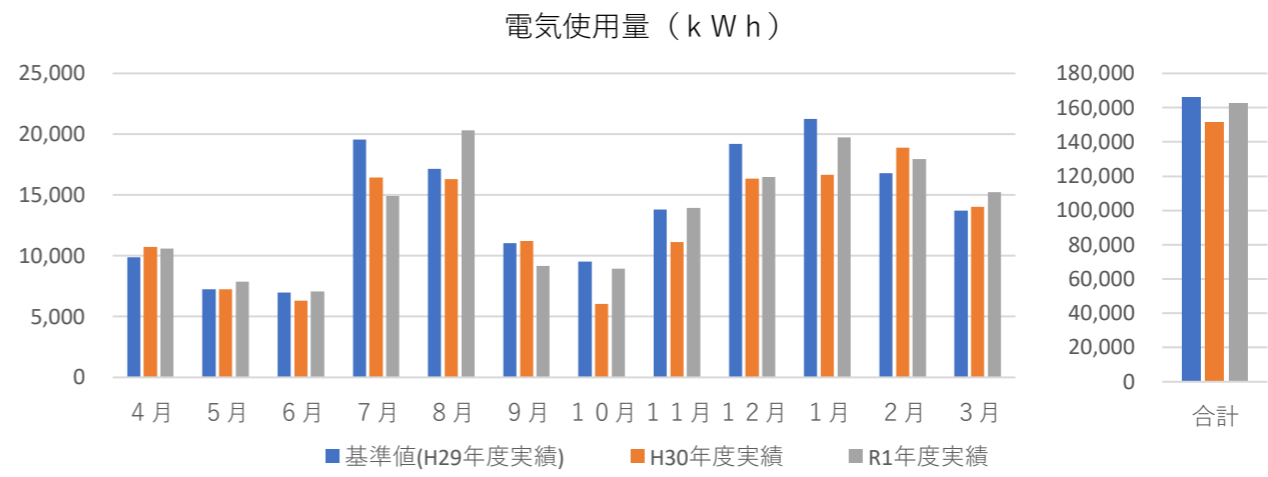
	使用量	削減率		
		目標値	実績	目標まで
基準年度	517.0	-	-	-
H30	378.0	-1.0%	-26.9%	達成
R1	228.0	-2.0%	-55.9%	達成
R2		-3.0%		
R3		-4.0%		
R4		-5.0%		



7. 干拓博物館

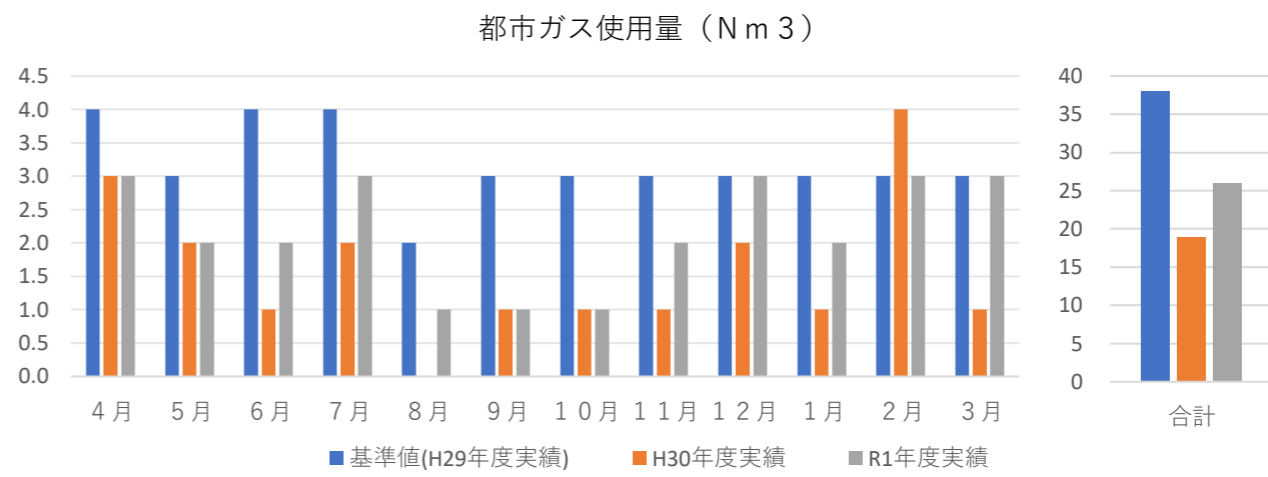
(1) 電気 (kWh)

	使用量	削減率		
		目標値	実績	目標まで
基準年度	166,138.0	-	-	-
H30	151,297.0	-1.0%	-8.9%	達成
R1	162,212.0	-2.0%	-2.4%	達成
R2		-3.0%		
R3		-4.0%		
R4		-5.0%		



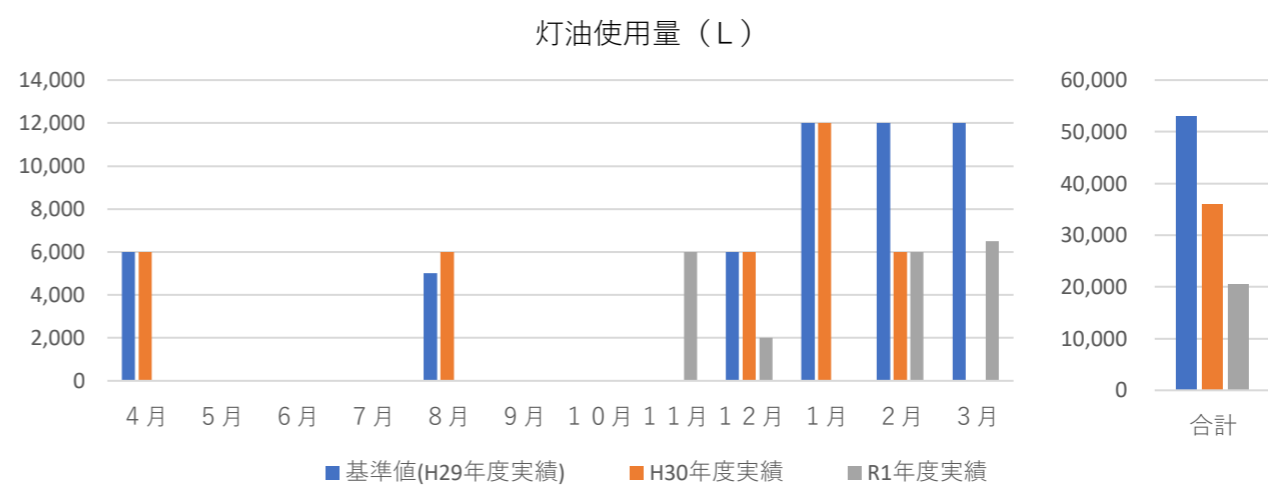
(2) 都市ガス (Nm³)

	使用量	削減率		
		目標値	実績	目標まで
基準年度	38.0	-	-	-
H30	19.0	-1.0%	-50.0%	達成
R1	26.0	-2.0%	-31.6%	達成
R2		-3.0%		
R3		-4.0%		
R4		-5.0%		



(3) 灯油 (L)

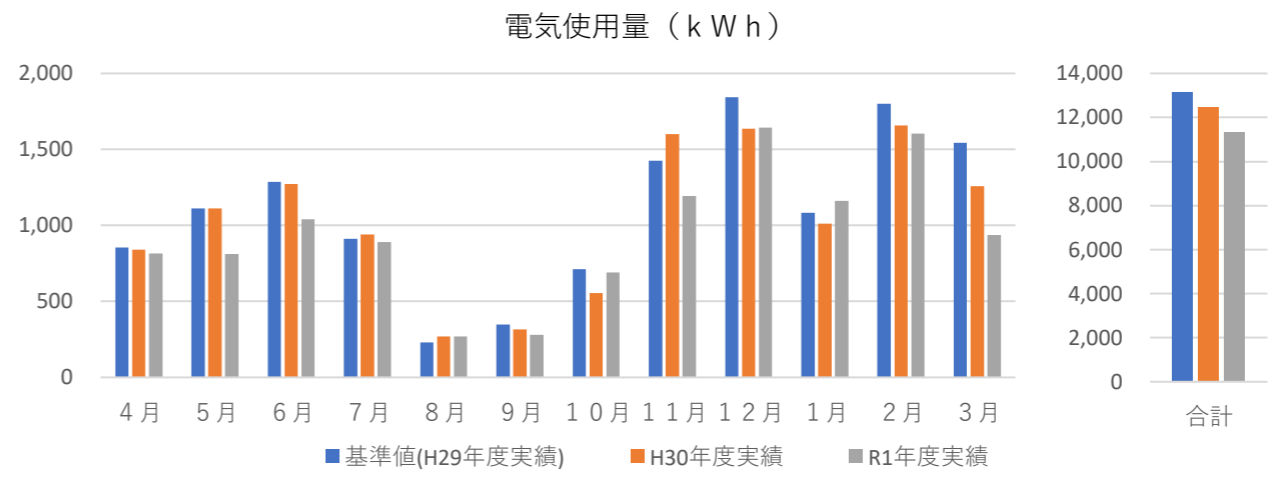
	使用量	削減率		
		目標値	実績	目標まで
基準年度	53,000.0	-	-	-
H30	36,000.0	-1.0%	-32.1%	達成
R1	20,500.0	-2.0%	-61.3%	達成
R2		-3.0%		
R3		-4.0%		
R4		-5.0%		



8. 給食センター

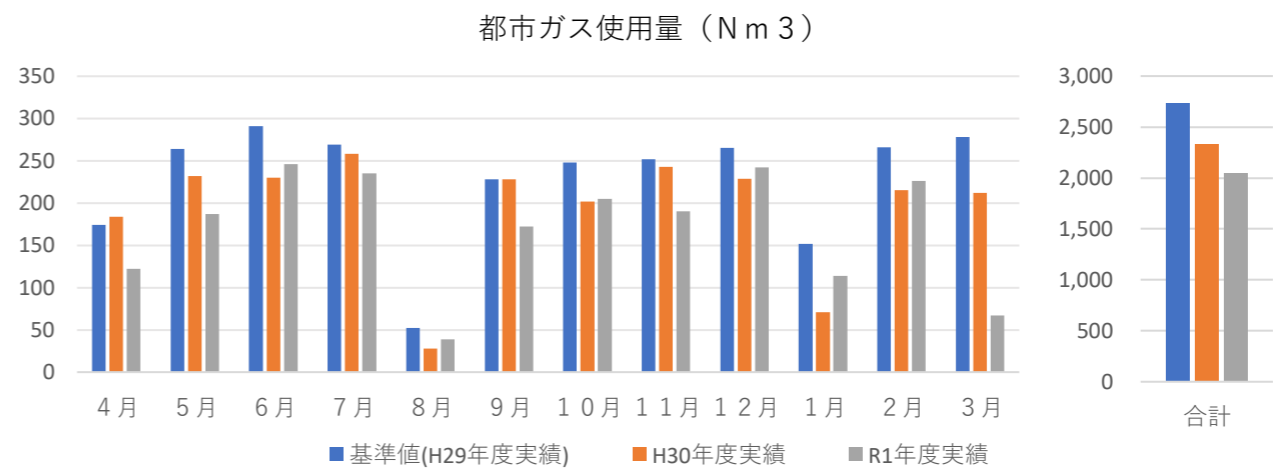
(1) 電気 (kWh)

	使用量	削減率		
		目標値	実績	目標まで
基準年度	13,152.0	-	-	-
H30	12,464.0	-1.0%	-5.2%	達成
R1	11,338.0	-2.0%	-13.8%	達成
R2		-3.0%		
R3		-4.0%		
R4		-5.0%		



(2) 都市ガス (Nm³)

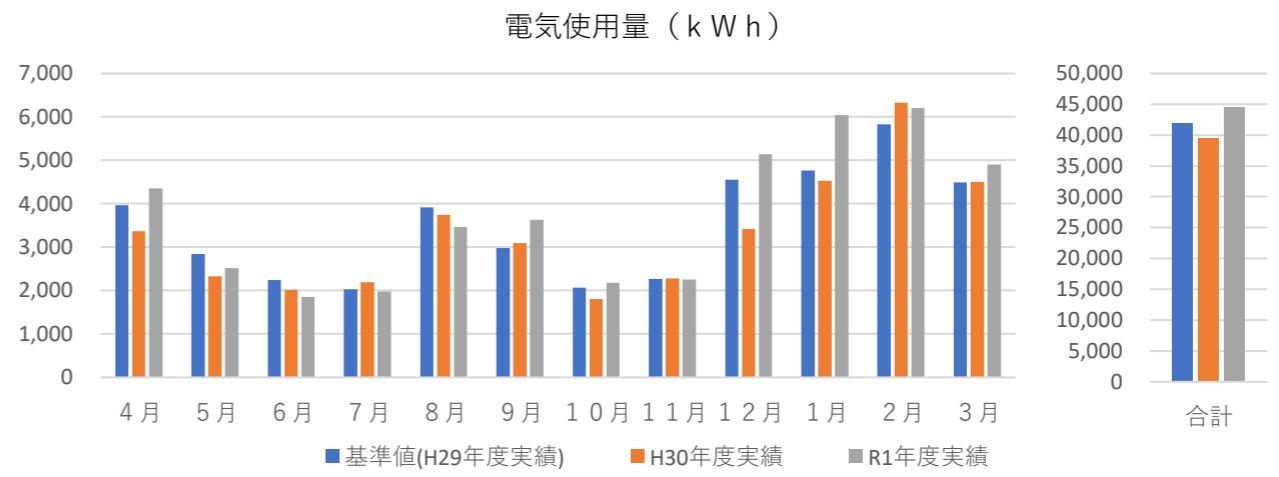
	使用量	削減率		
		目標値	実績	目標まで
基準年度	2,739.0	-	-	-
H30	2,332.0	-1.0%	-14.9%	達成
R1	2,045.0	-2.0%	-25.3%	達成
R2		-3.0%		
R3		-4.0%		
R4		-5.0%		



9. 公民館

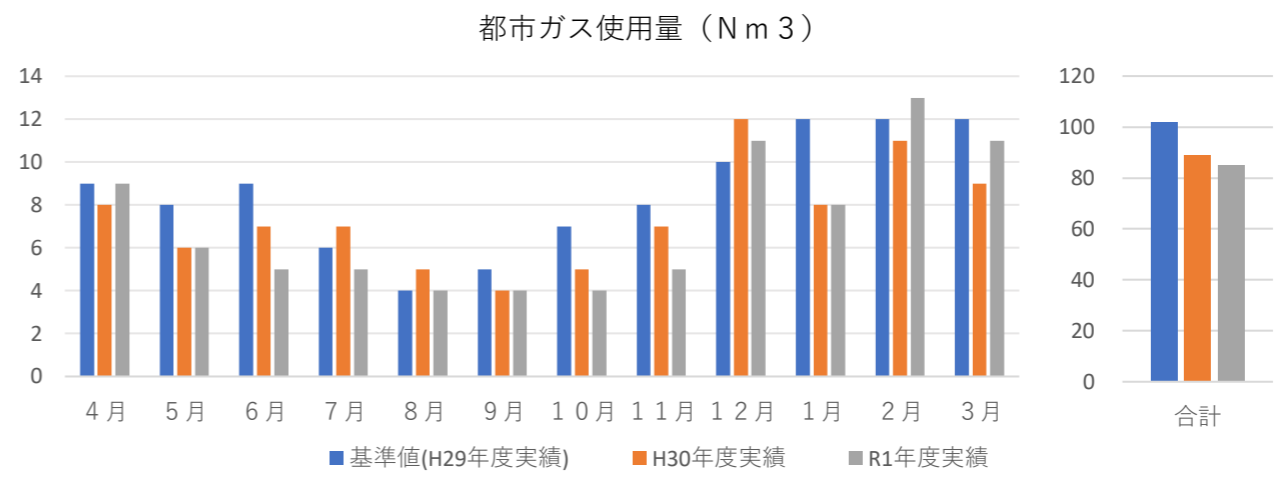
(1) 電気 (kWh)

	使用量	削減率		
		目標値	実績	目標まで
基準年度	41,952.0	-	-	-
H30	39,567.0	-1.0%	-5.7%	達成
R1	44,503.0	-2.0%	6.1%	-8.1%
R2		-3.0%		
R3		-4.0%		
R4		-5.0%		



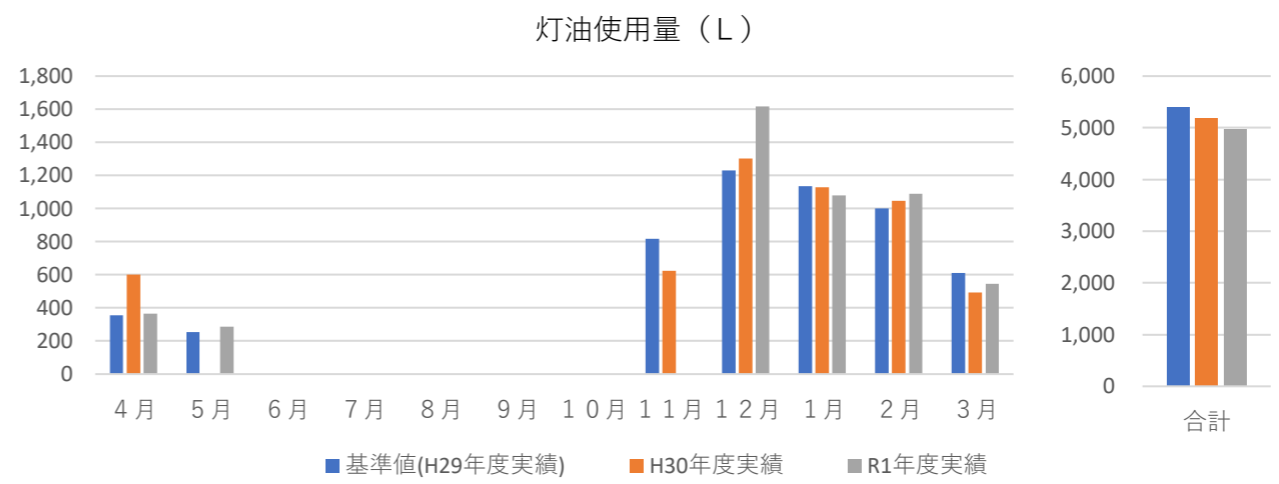
(2) 都市ガス (Nm³)

	使用量	削減率		
		目標値	実績	目標まで
基準年度	102.0	-	-	-
H30	89.0	-1.0%	-12.7%	達成
R1	85.0	-2.0%	-16.7%	達成
R2		-3.0%		
R3		-4.0%		
R4		-5.0%		



(3) 灯油 (L)

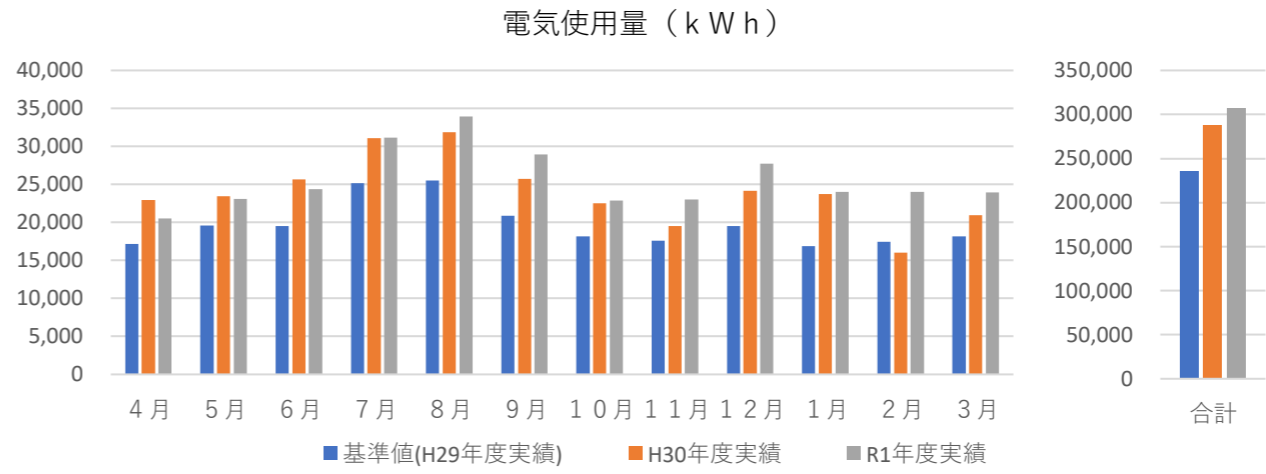
	使用量	削減率		
		目標値	実績	目標まで
基準年度	5,405.0	-	-	-
H30	5,197.0	-1.0%	-3.8%	達成
R1	4,983.0	-2.0%	-7.8%	達成
R2		-3.0%		
R3		-4.0%		
R4		-5.0%		



10. 産直センター

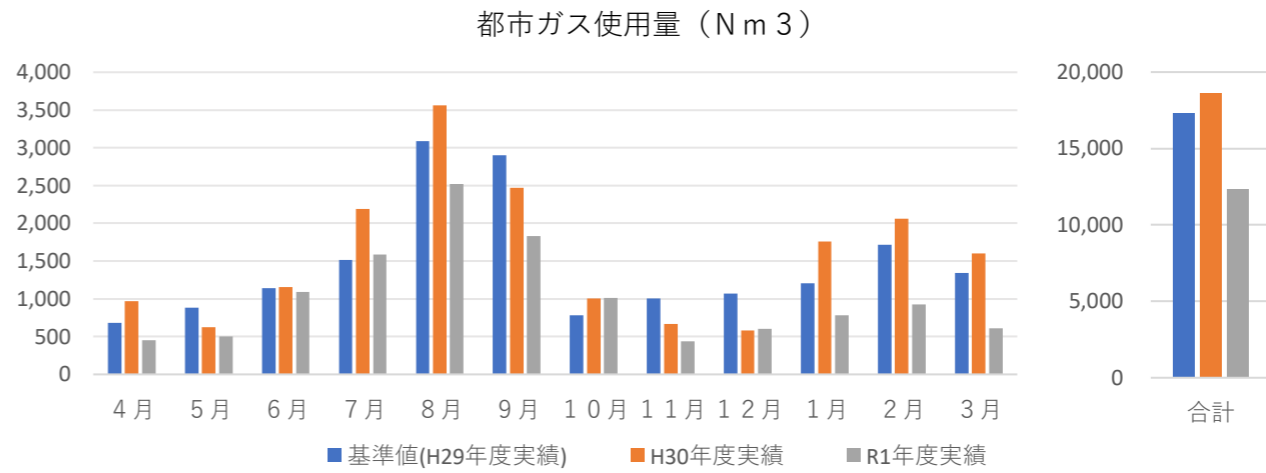
(1) 電気 (kWh)

	使用量	削減率		
		目標値	実績	目標まで
基準年度	235,449.0	-	-	-
H30	287,660.0	-1.0%	22.2%	-23.2%
R1	307,615.0	-2.0%	30.7%	-32.7%
R2		-3.0%		
R3		-4.0%		
R4		-5.0%		



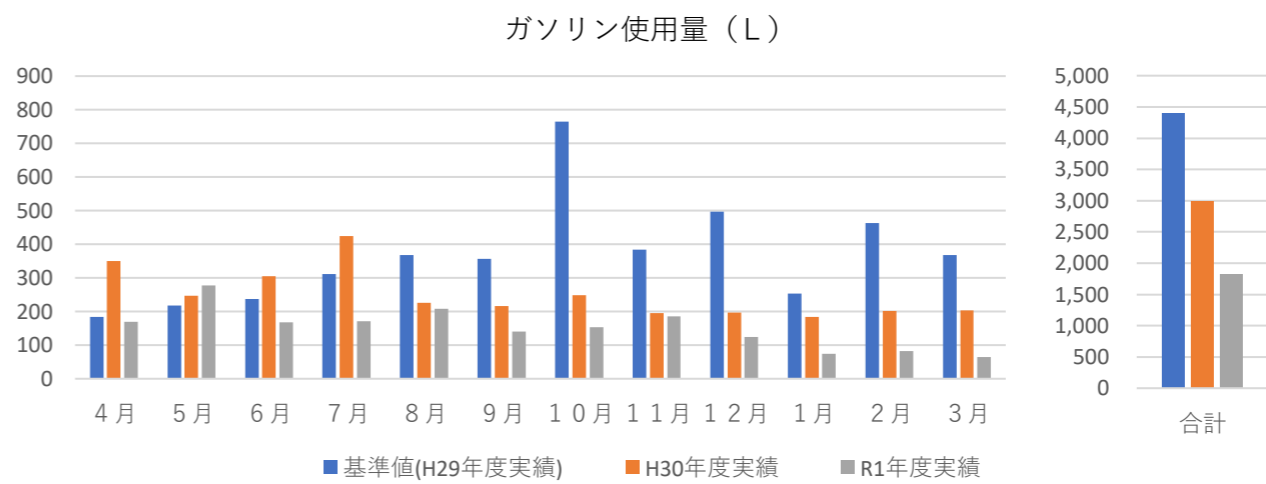
(2) 都市ガス (Nm³)

	使用量	削減率		
		目標値	実績	目標まで
基準年度	17,341.0	-	-	-
H30	18,639.0	-1.0%	7.5%	-8.5%
R1	12,366.0	-2.0%	-28.7%	達成
R2		-3.0%		
R3		-4.0%		
R4		-5.0%		



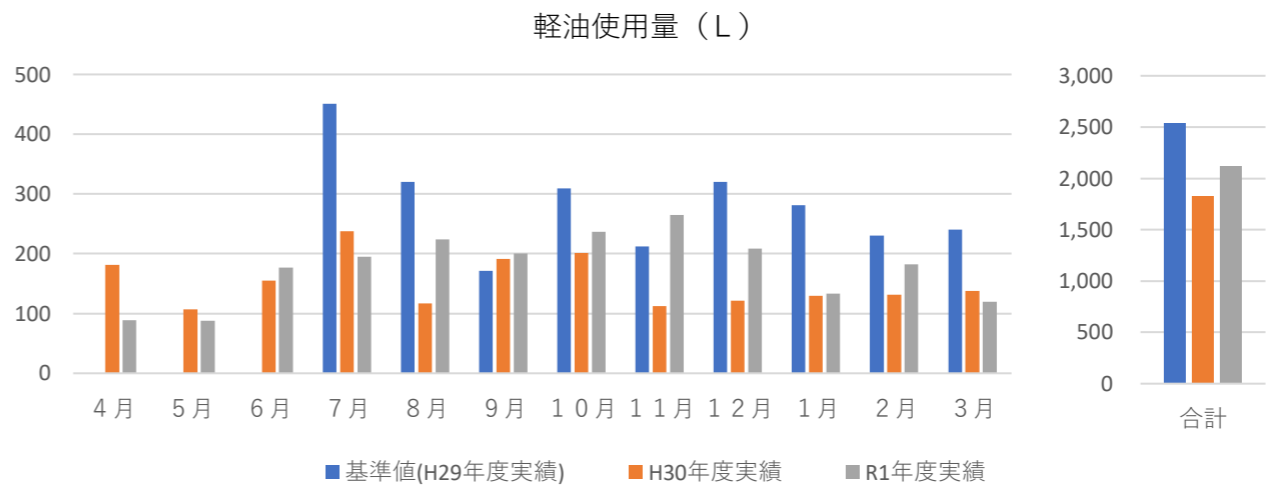
(3) ガソリン (L)

	使用量	削減率		
		目標値	実績	目標まで
基準年度	4,402.3	-	-	-
H30	2,996.5	-1.0%	-31.9%	達成
R1	1,820.2	-2.0%	-58.7%	達成
R2		-3.0%		
R3		-4.0%		
R4		-5.0%		



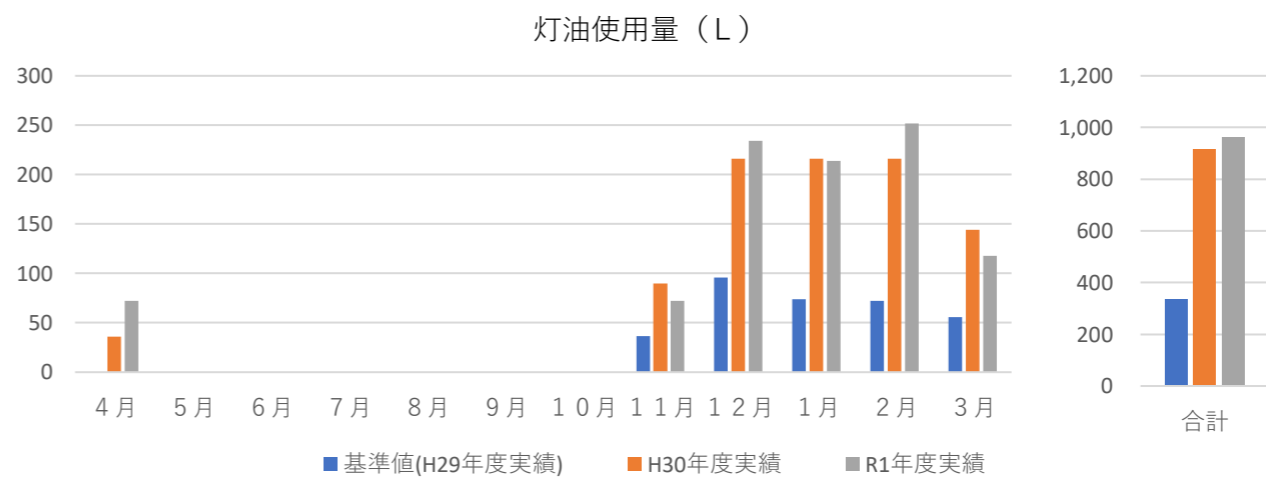
(4) 軽油 (L)

	使用量	削減率		
		目標値	実績	目標まで
基準年度	2,536.0	-	-	-
H30	1,823.3	-1.0%	-28.1%	達成
R1	2,118.0	-2.0%	-16.5%	達成
R2		-3.0%		
R3		-4.0%		
R4		-5.0%		



(5) 灯油 (L)

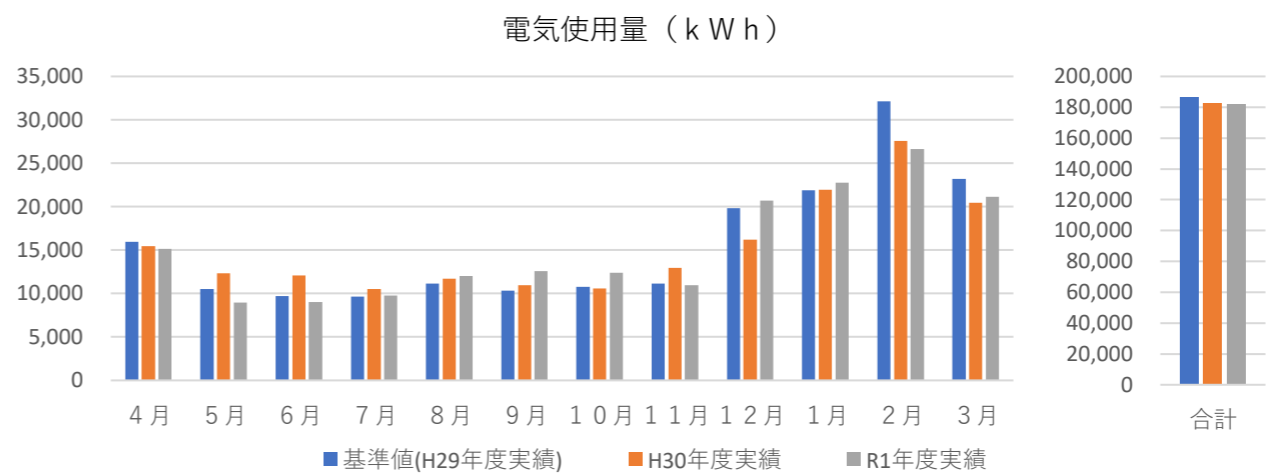
	使用量	削減率		
		目標値	実績	目標まで
基準年度	334.3	-	-	-
H30	918.0	-1.0%	174.6%	-175.6%
R1	962.0	-2.0%	187.8%	-189.8%
R2		-3.0%		
R3		-4.0%		
R4		-5.0%		



1 1. 小学校

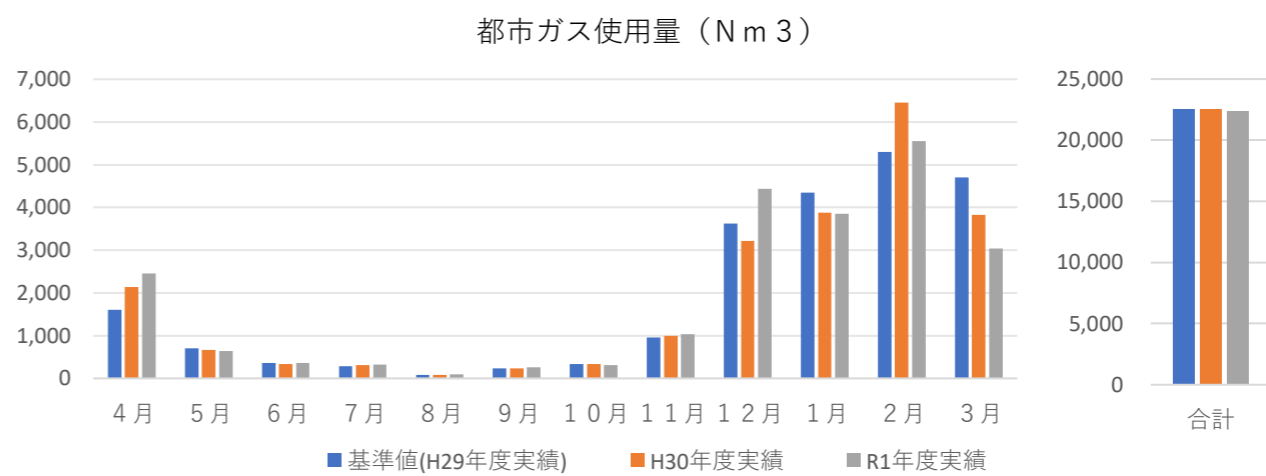
(1) 電気 (kWh)

	使用量	削減率		
		目標値	実績	目標まで
基準年度	186,444.0	-	-	-
H30	182,809.0	-1.0%	-1.9%	達成
R1	182,222.0	-2.0%	-2.3%	達成
R2		-3.0%		
R3		-4.0%		
R4		-5.0%		



(2) 都市ガス (Nm³)

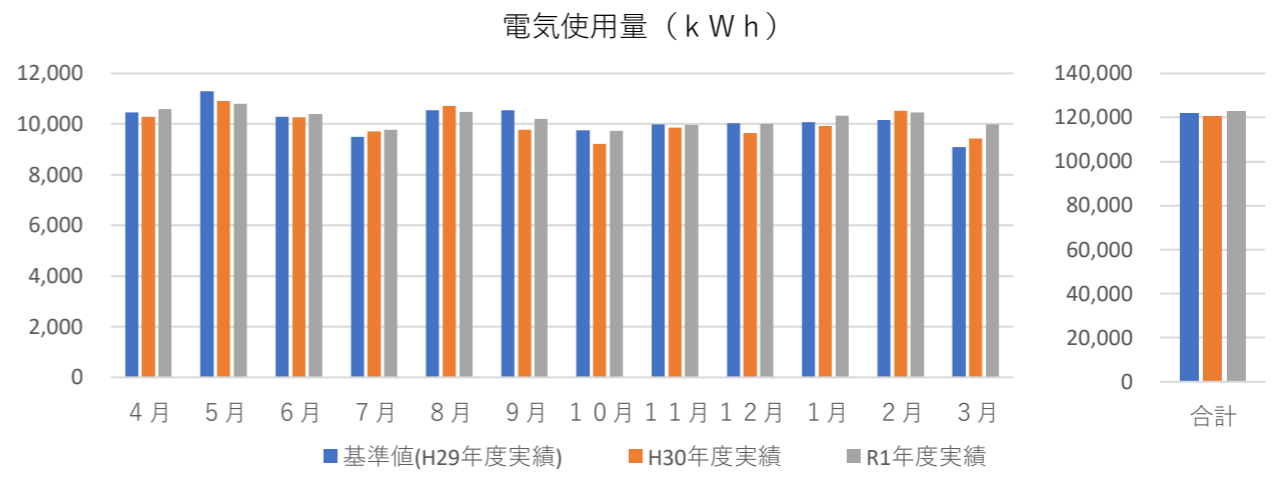
	使用量	削減率		
		目標値	実績	目標まで
基準年度	22,548.0	-	-	-
H30	22,486.0	-1.0%	-0.3%	-0.7%
R1	22,352.0	-2.0%	-0.9%	-1.1%
R2		-3.0%		
R3		-4.0%		
R4		-5.0%		



1 1. 浄水場

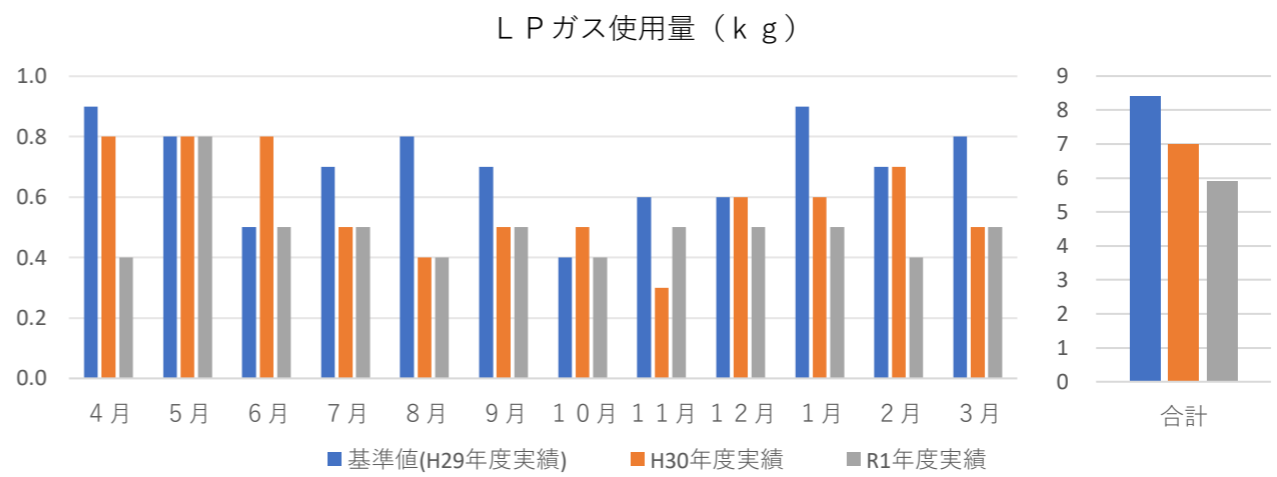
(1) 電気 (kWh)

	使用量	削減率		
		目標値	実績	目標まで
基準年度	121,714.0	-	-	-
H30	120,278.0	-1.0%	-1.2%	達成
R1	122,697.0	-2.0%	0.8%	-2.8%
R2		-3.0%		
R3		-4.0%		
R4		-5.0%		



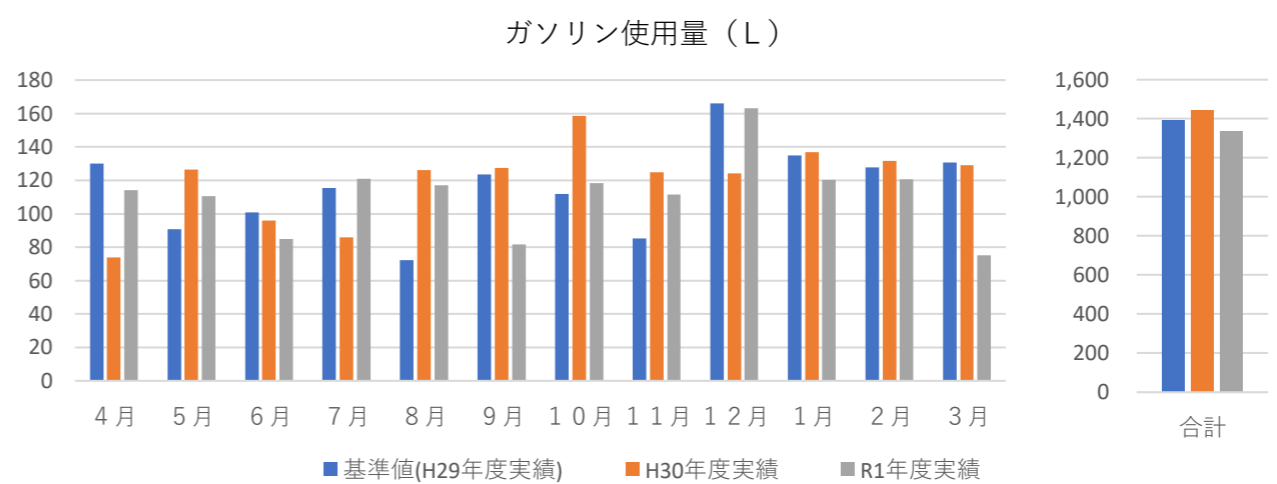
(2) LPガス (kg)

	使用量	削減率		
		目標値	実績	目標まで
基準年度	8.4	-	-	-
H30	7.0	-1.0%	-16.7%	達成
R1	5.9	-2.0%	-29.8%	達成
R2		-3.0%		
R3		-4.0%		
R4		-5.0%		



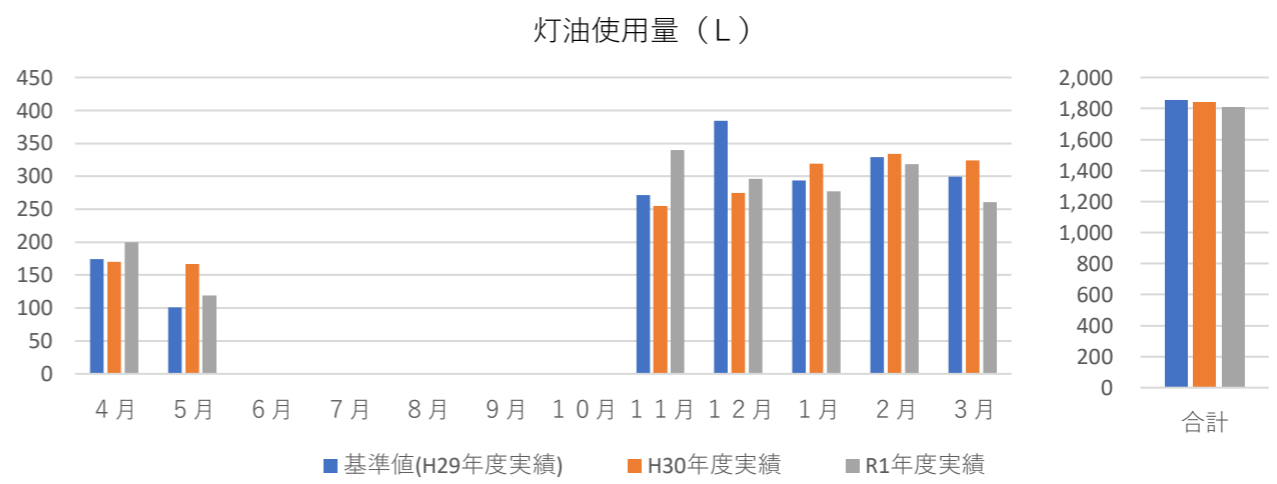
(3) ガソリン (L)

	使用量	削減率		
		目標値	実績	目標まで
基準年度	1,389.0	-	-	-
H30	1,441.3	-1.0%	3.8%	-4.8%
R1	1,338.0	-2.0%	-3.7%	達成
R2		-3.0%		
R3		-4.0%		
R4		-5.0%		



(4) 灯油 (L)

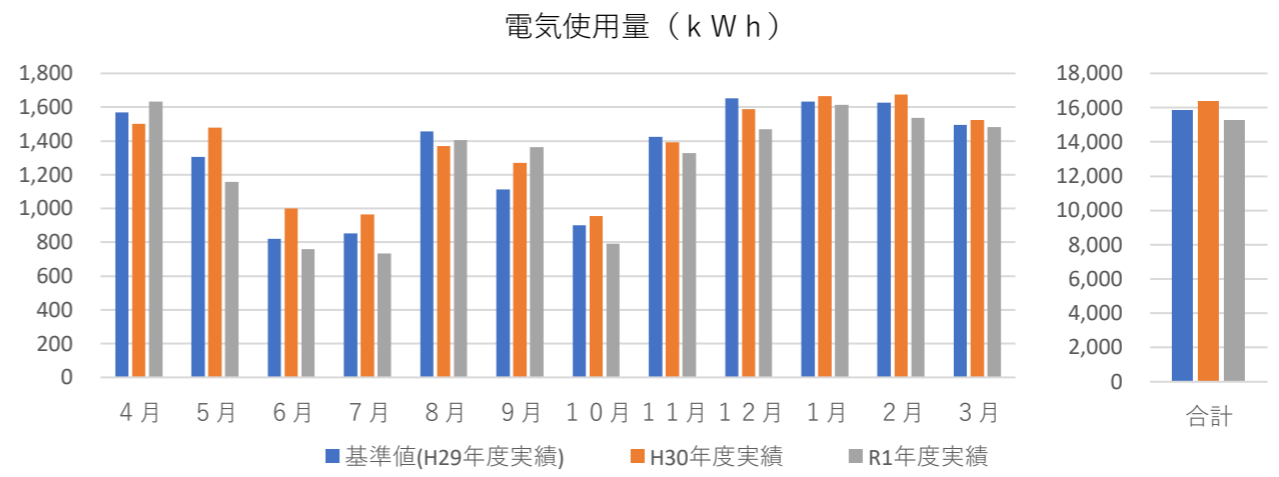
	使用量	削減率		
		目標値	実績	目標まで
基準年度	1,852.0	-	-	-
H30	1,844.0	-1.0%	-0.4%	-0.6%
R1	1,811.0	-2.0%	-2.2%	達成
R2		-3.0%		
R3		-4.0%		
R4		-5.0%		



13. 診療所

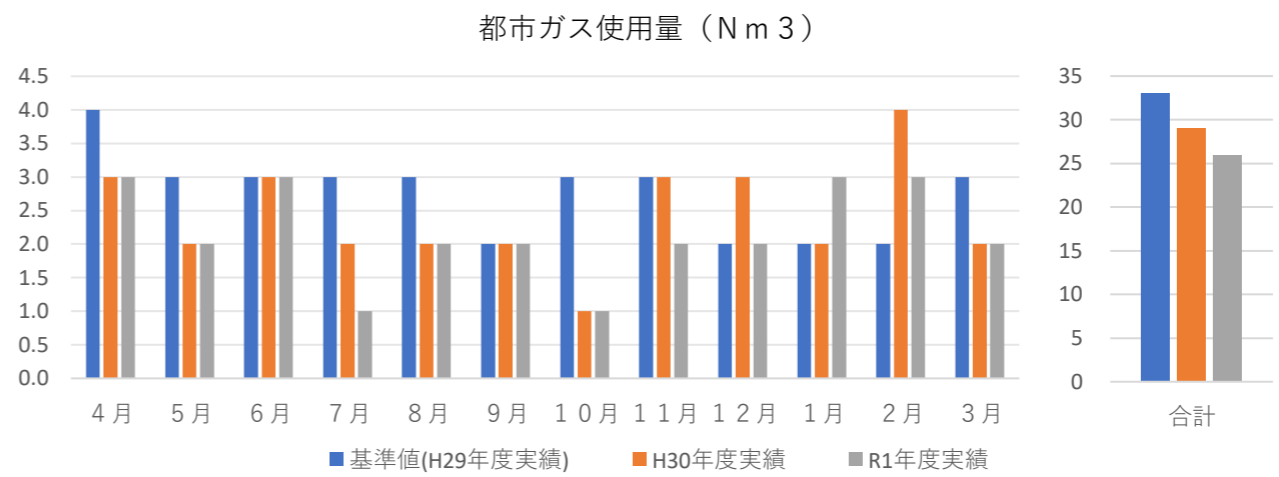
(1) 電気 (kWh)

	使用量	削減率		
		目標値	実績	目標まで
基準年度	15,849.0	-	-	-
H30	16,385.0	-1.0%	3.4%	-4.4%
R1	15,280.0	-2.0%	-3.6%	達成
R2		-3.0%		
R3		-4.0%		
R4		-5.0%		



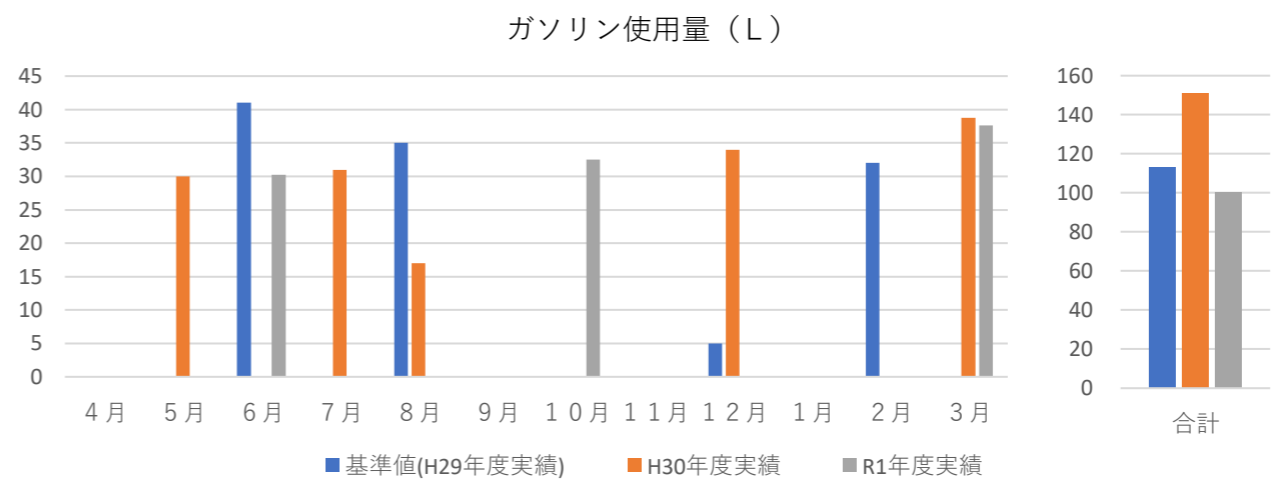
(2) 都市ガス (Nm³)

	使用量	削減率		
		目標値	実績	目標まで
基準年度	33.0	-	-	-
H30	29.0	-1.0%	-12.1%	達成
R1	26.0	-2.0%	-21.2%	達成
R2		-3.0%		
R3		-4.0%		
R4		-5.0%		



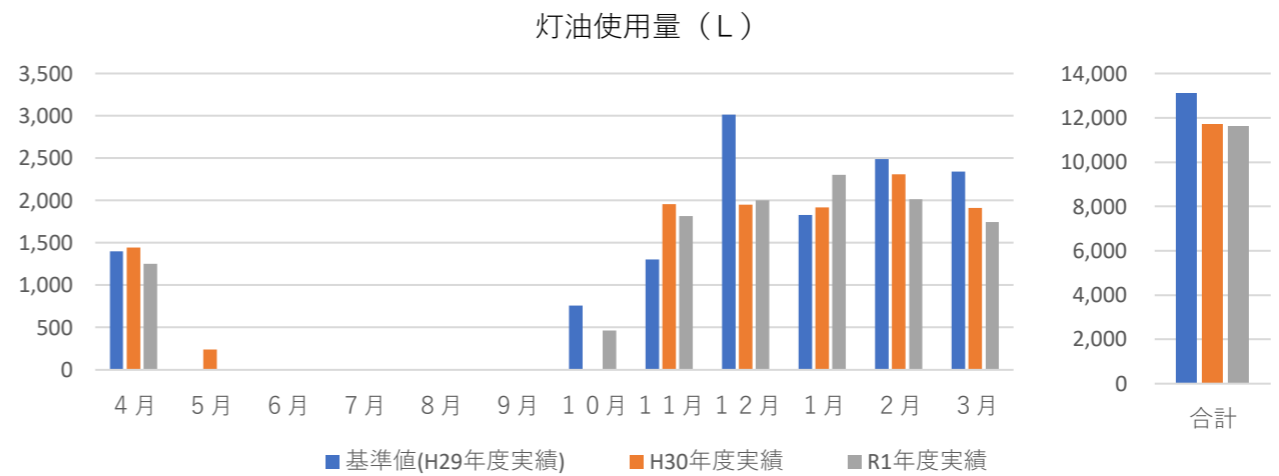
(3) ガソリン (L)

	使用量	削減率		
		目標値	実績	目標まで
基準年度	113.0	-	-	-
H30	150.8	-1.0%	33.5%	-34.5%
R1	100.3	-2.0%	-11.2%	達成
R2		-3.0%		
R3		-4.0%		
R4		-5.0%		



(4) 灯油 (L)

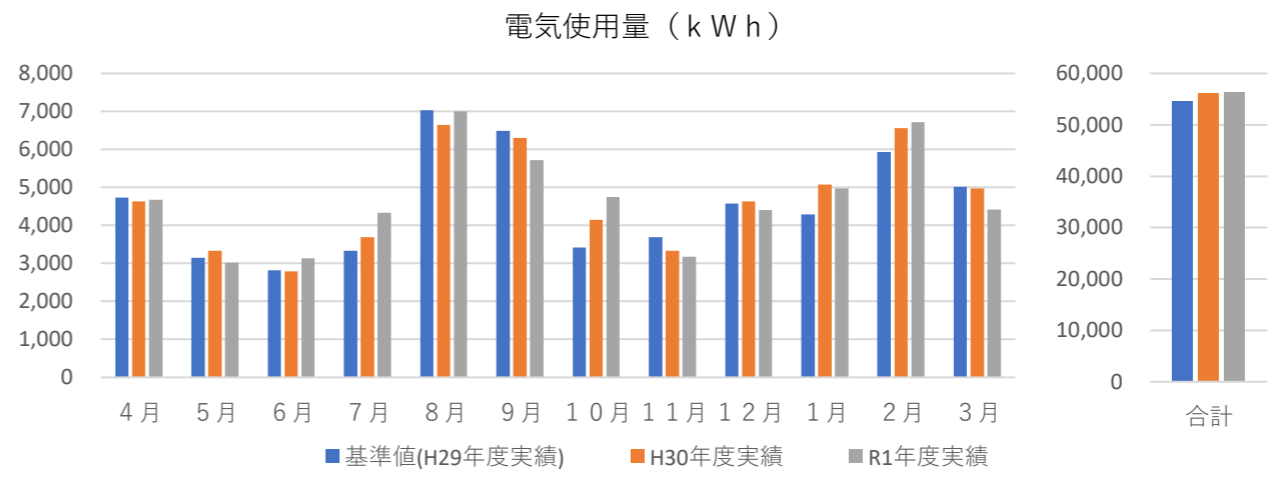
	使用量	削減率		
		目標値	実績	目標まで
基準年度	13,133.0	-	-	-
H30	11,733.0	-1.0%	-10.7%	達成
R1	11,597.0	-2.0%	-11.7%	達成
R2		-3.0%		
R3		-4.0%		
R4		-5.0%		



14. 村民センター

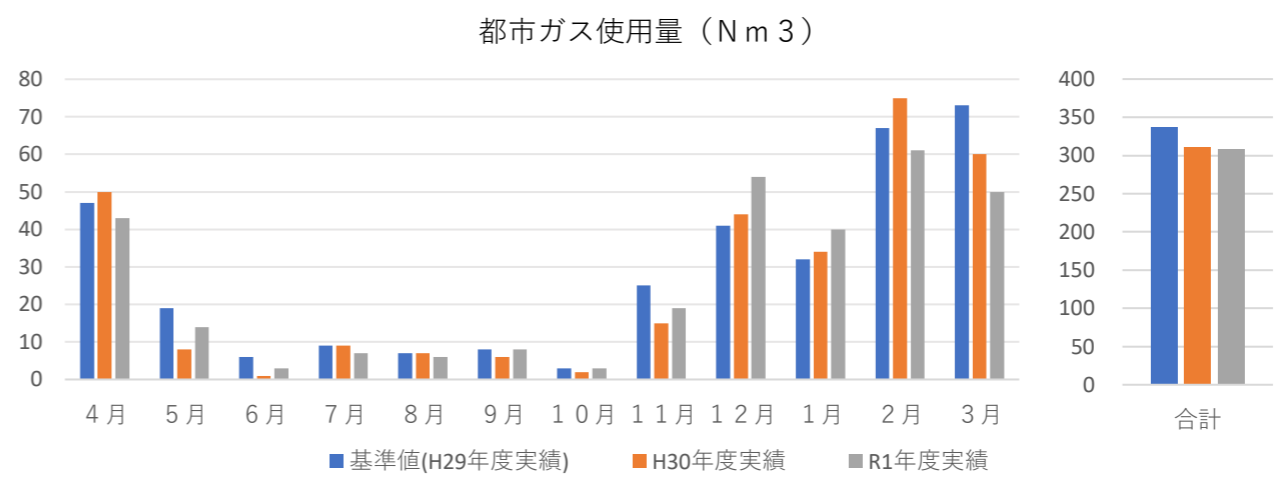
(1) 電気 (kWh)

	使用量	削減率		
		目標値	実績	目標まで
基準年度	54,471.0	-	-	-
H30	56,086.0	-1.0%	3.0%	-4.0%
R1	56,315.0	-2.0%	3.4%	-5.4%
R2		-3.0%		
R3		-4.0%		
R4		-5.0%		



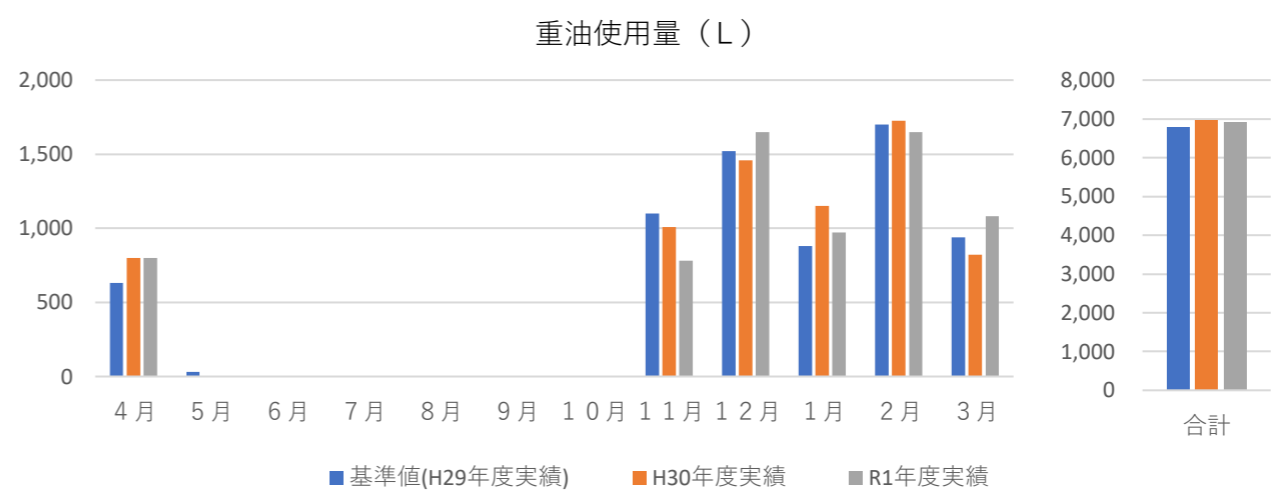
(2) 都市ガス (Nm³)

	使用量	削減率		
		目標値	実績	目標まで
基準年度	337.0	-	-	-
H30	311.0	-1.0%	-7.7%	達成
R1	308.0	-2.0%	-8.6%	達成
R2		-3.0%		
R3		-4.0%		
R4		-5.0%		



(3) 重油 (L)

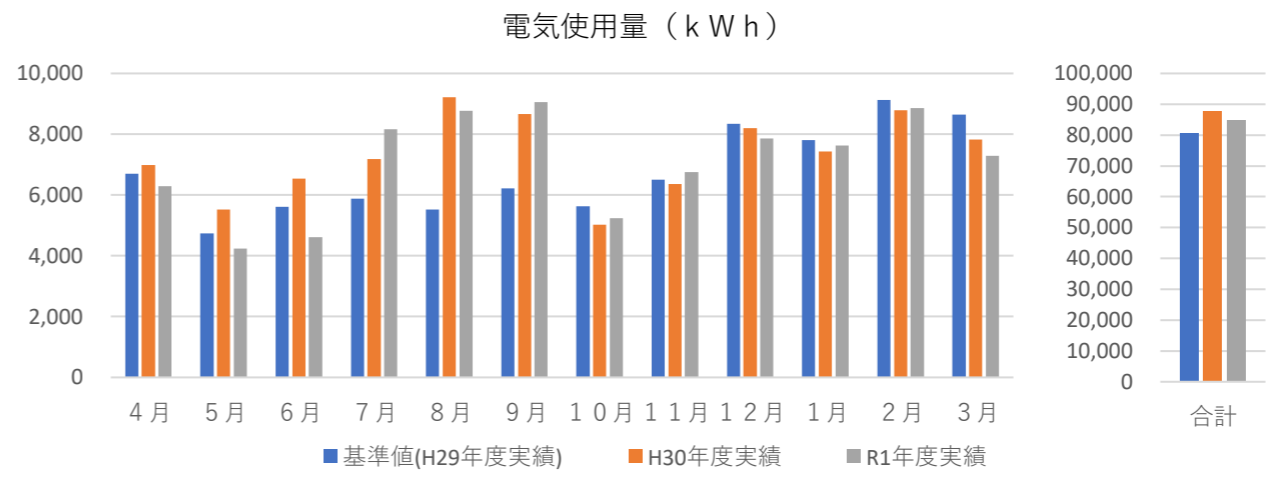
	使用量	削減率		
		目標値	実績	目標まで
基準年度	6,800.0	-	-	-
H30	6,965.0	-1.0%	2.4%	-3.4%
R1	6,930.0	-2.0%	1.9%	-3.9%
R2		-3.0%		
R3		-4.0%		
R4		-5.0%		



15. 体育館

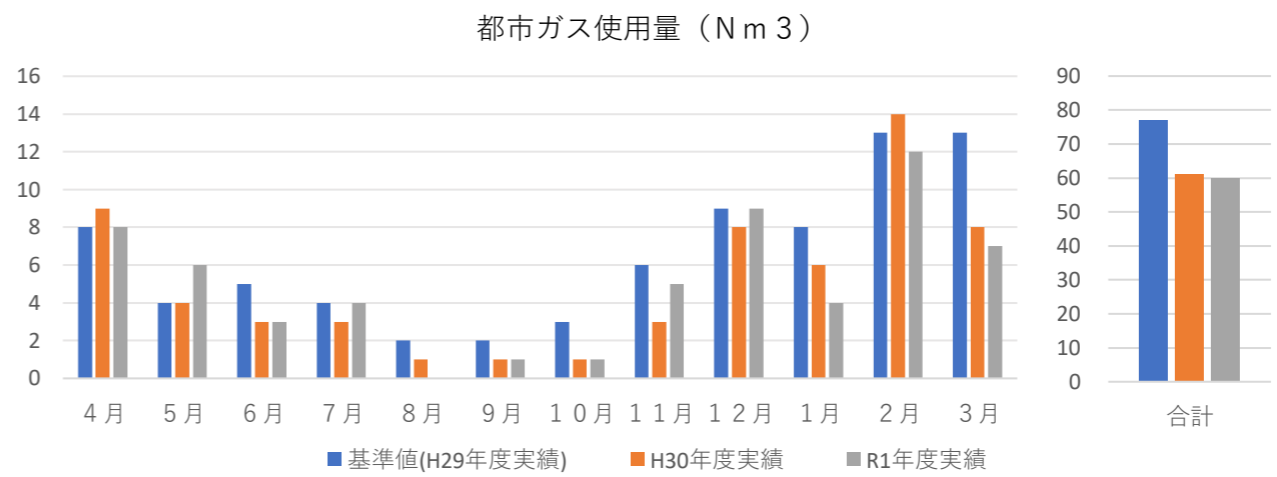
(1) 電気 (kWh)

	使用量	削減率		
		目標値	実績	目標まで
基準年度	80,723.0	-	-	-
H30	87,729.0	-1.0%	8.7%	-9.7%
R1	84,761.0	-2.0%	5.0%	-7.0%
R2		-3.0%		
R3		-4.0%		
R4		-5.0%		



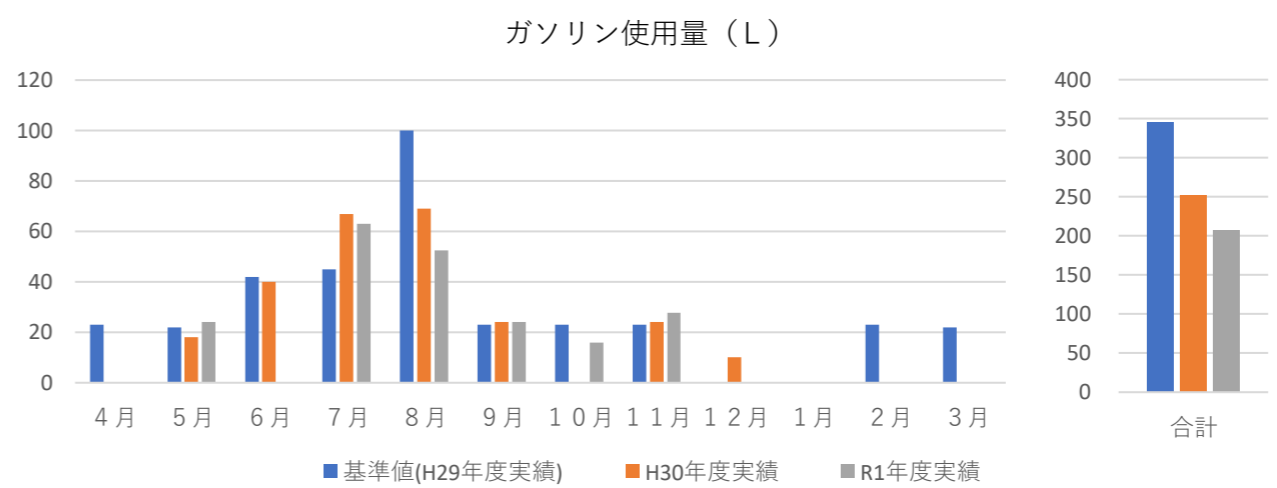
(2) 都市ガス (Nm³)

	使用量	削減率		
		目標値	実績	目標まで
基準年度	77.0	-	-	-
H30	61.0	-1.0%	-20.8%	達成
R1	60.0	-2.0%	-22.1%	達成
R2		-3.0%		
R3		-4.0%		
R4		-5.0%		



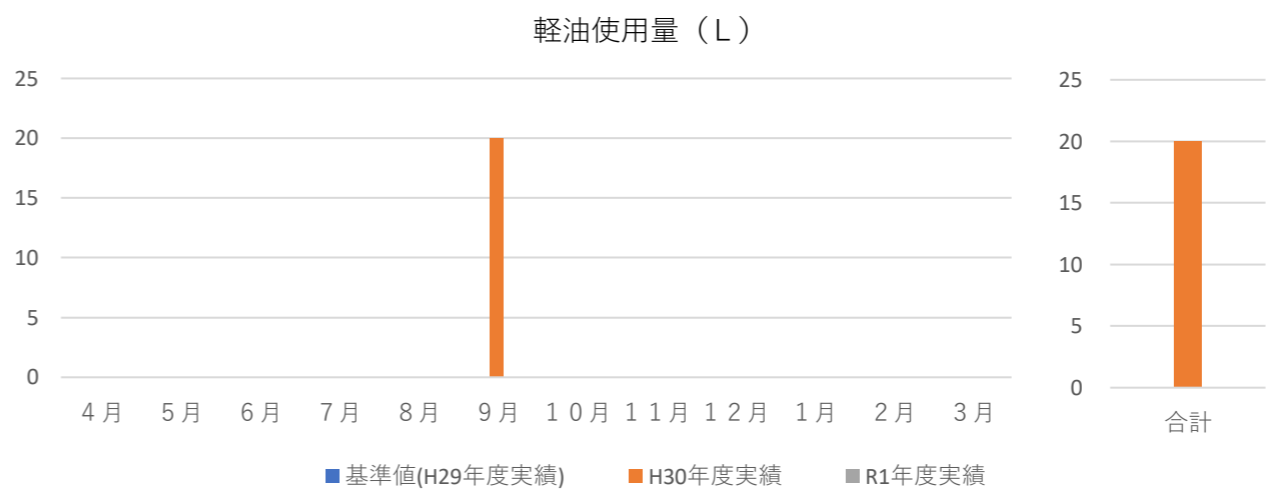
(3) ガソリン (L)

	使用量	削減率		
		目標値	実績	目標まで
基準年度	346.0	-	-	-
H30	252.0	-1.0%	-27.2%	達成
R1	207.2	-2.0%	-40.1%	達成
R2		-3.0%		
R3		-4.0%		
R4		-5.0%		



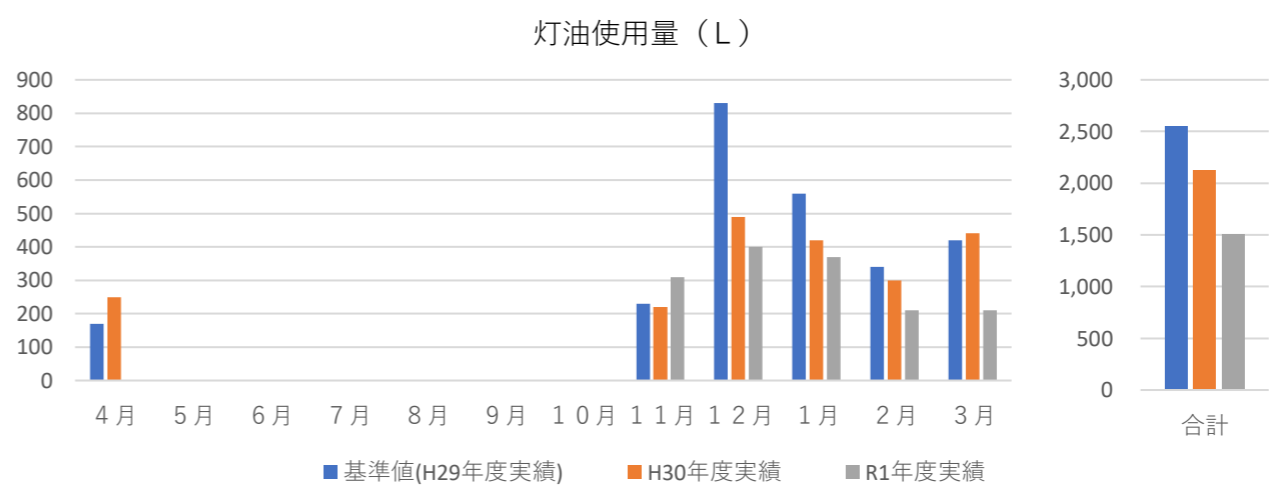
(4) 軽油 (L)

	使用量	削減率		
		目標値	実績	目標まで
基準年度	0.0	-	-	-
H30	20.0	-	-	-
R1	0.0	-	-	-
R2		-	-	-
R3		-	-	-
R4		-	-	-



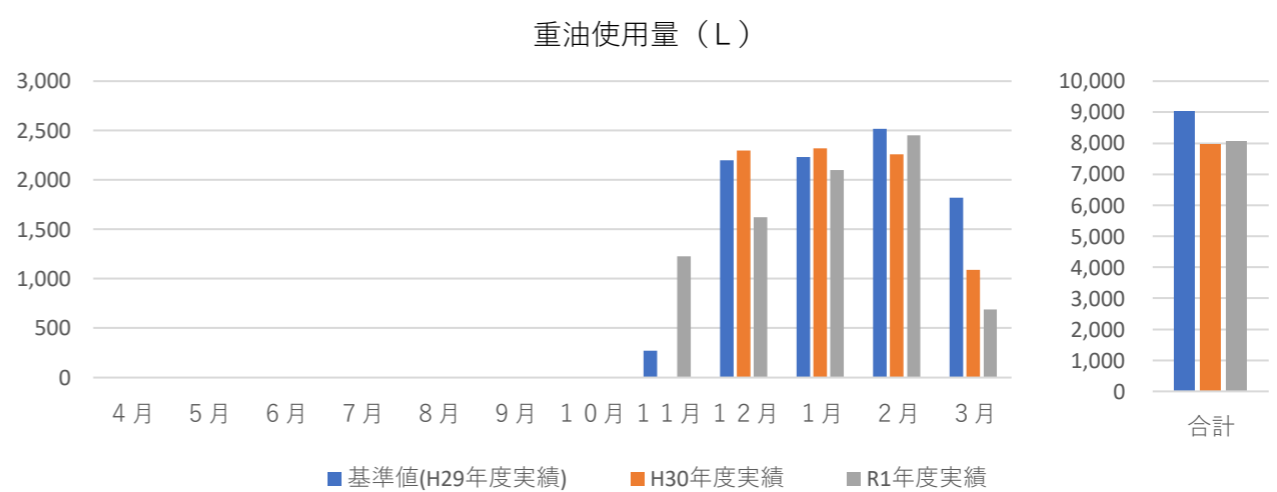
(5) 灯油 (L)

	使用量	削減率		
		目標値	実績	目標まで
基準年度	2,550.0	-	-	-
H30	2,120.0	-1.0%	-16.9%	達成
R1	1,500.0	-2.0%	-41.2%	達成
R2		-3.0%		
R3		-4.0%		
R4		-5.0%		



(6) 重油 (L)

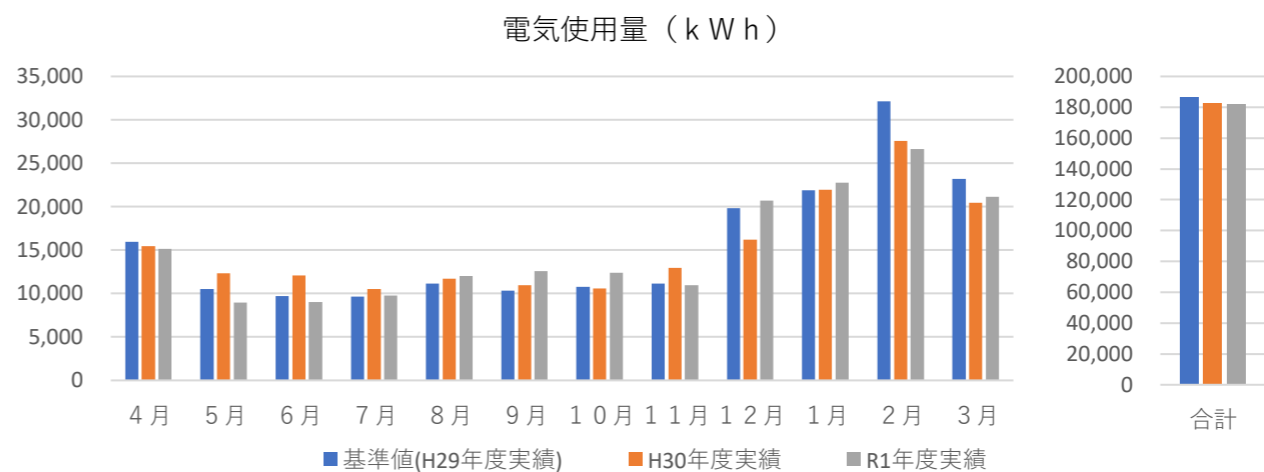
	使用量	削減率		
		目標値	実績	目標まで
基準年度	9,040.0	-	-	-
H30	7,970.0	-1.0%	-11.8%	達成
R1	8,085.0	-2.0%	-10.6%	達成
R2		-3.0%		
R3		-4.0%		
R4		-5.0%		



16. 中学校

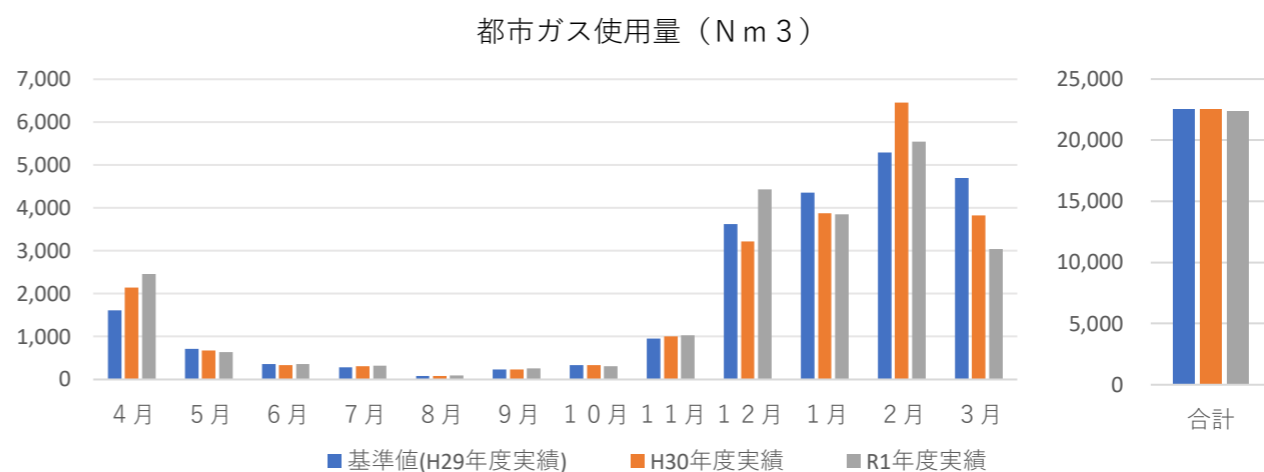
(1) 電気 (kWh)

	使用量	削減率		
		目標値	実績	目標まで
基準年度	186,444.0	-	-	-
H30	182,805.0	-1.0%	-2.0%	達成
R1	182,223.0	-2.0%	-2.3%	達成
R2		-3.0%		
R3		-4.0%		
R4		-5.0%		



(2) 都市ガス (Nm³)

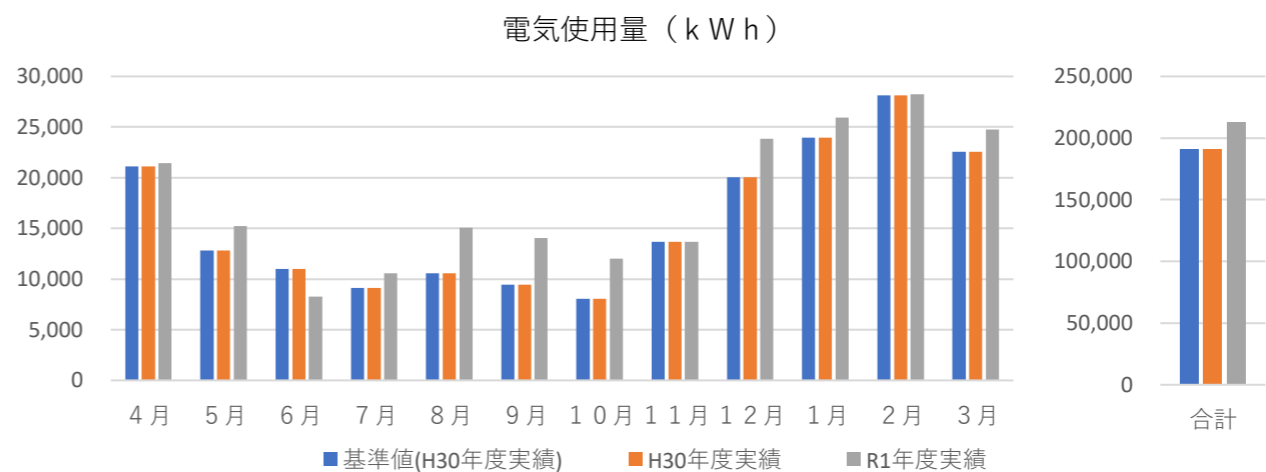
	使用量	削減率		
		目標値	実績	目標まで
基準年度	22,547.0	-	-	-
H30	22,485.0	-1.0%	-0.3%	-0.7%
R1	22,351.0	-2.0%	-0.9%	-1.1%
R2		-3.0%		
R3		-4.0%		
R4		-5.0%		



17. こども園

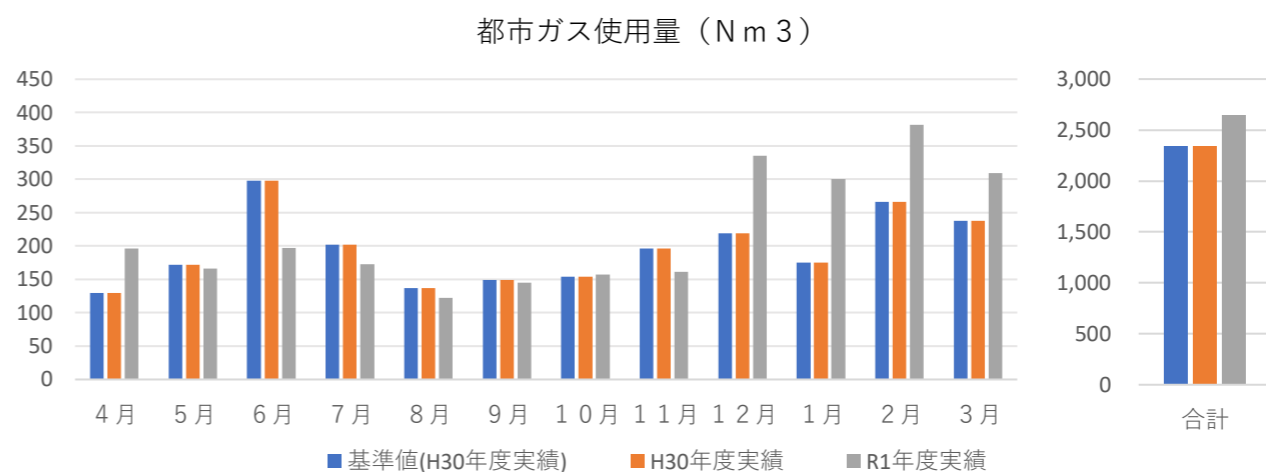
(1) 電気 (kWh)

	使用量	削減率		
		目標値	実績	目標まで
基準年度	190,533.0	-	-	-
H30	190,533.0	-	-	-
R1	213,061.0	-2.0%	11.8%	-13.8%
R2		-3.0%		
R3		-4.0%		
R4		-5.0%		



(2) 都市ガス (Nm³)

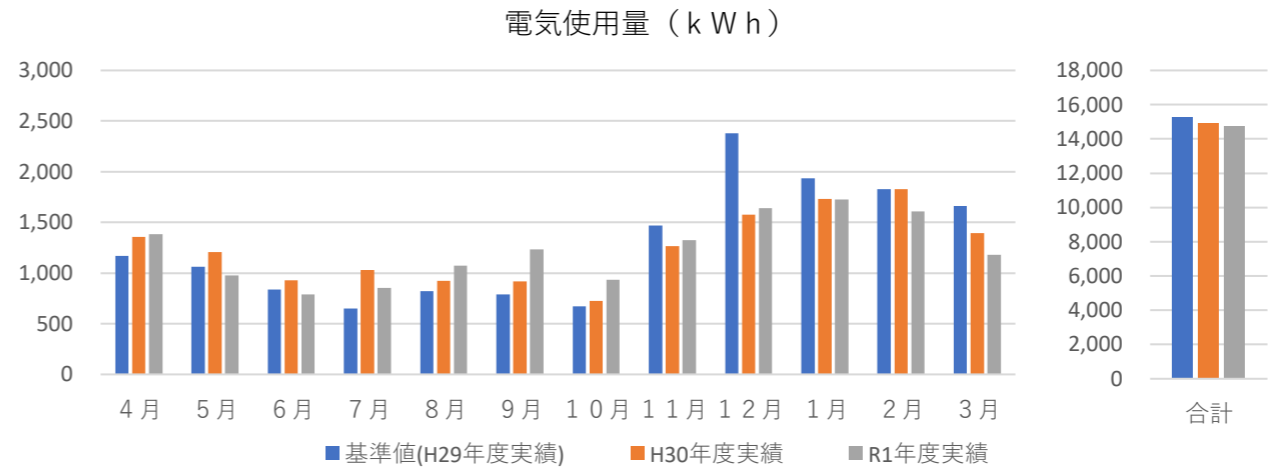
	使用量	削減率		
		目標値	実績	目標まで
基準年度	2,336.0	-	-	-
H30	2,336.0	-	-	-
R1	2,643.0	-2.0%	13.1%	-15.1%
R2		-3.0%		
R3		-4.0%		
R4		-5.0%		



18. 保健センター

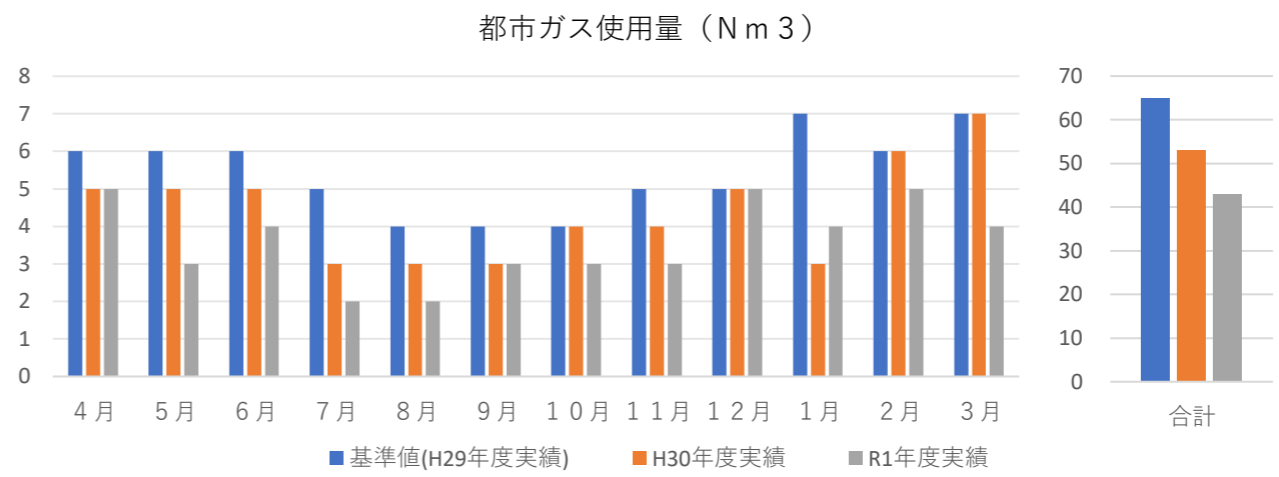
(1) 電気 (kWh)

	使用量	削減率		
		目標値	実績	目標まで
基準年度	15,289.0	-	-	-
H30	14,888.0	-1.0%	-2.6%	達成
R1	14,729.0	-2.0%	-3.7%	達成
R2		-3.0%		
R3		-4.0%		
R4		-5.0%		



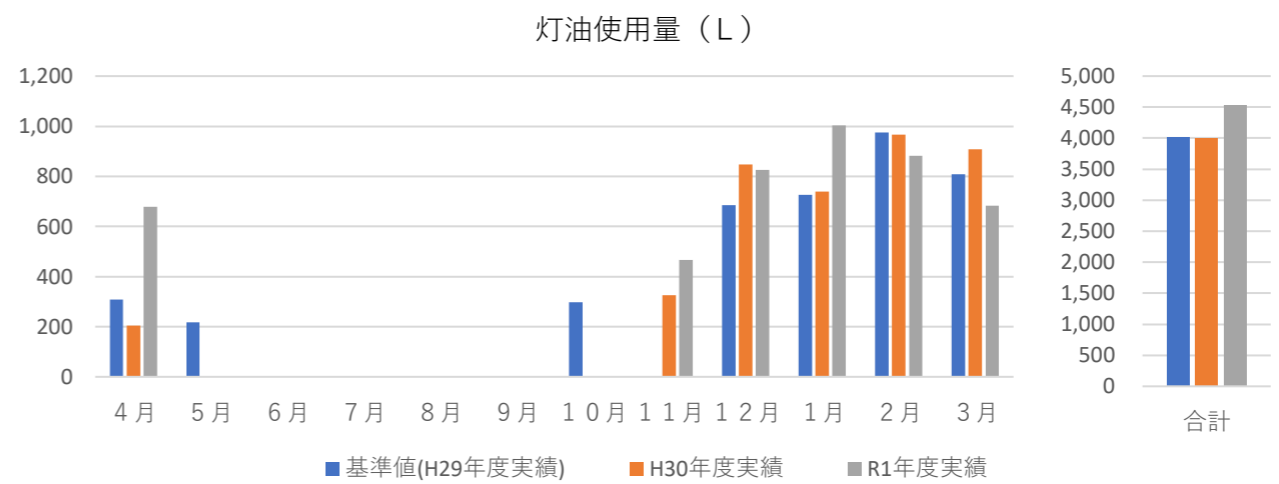
(2) 都市ガス (Nm³)

	使用量	削減率		
		目標値	実績	目標まで
基準年度	65.0	-	-	-
H30	53.0	-1.0%	-18.5%	達成
R1	43.0	-2.0%	-33.8%	達成
R2		-3.0%		
R3		-4.0%		
R4		-5.0%		



(3) 灯油 (L)

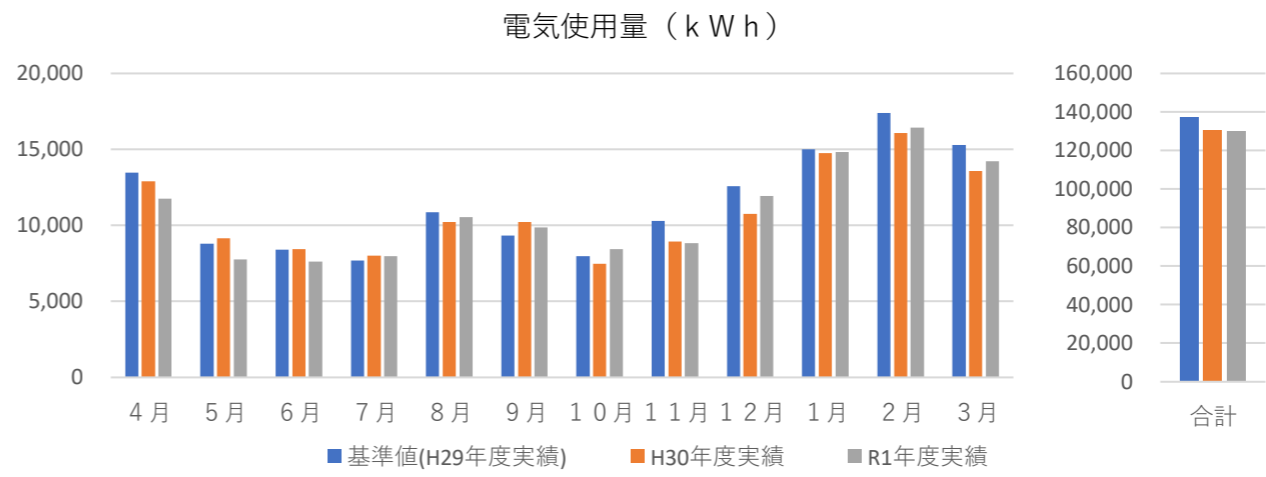
	使用量	削減率		
		目標値	実績	目標まで
基準年度	4,017.0	-	-	-
H30	3,992.0	-1.0%	-0.6%	-0.4%
R1	4,539.0	-2.0%	13.0%	-15.0%
R2		-3.0%		
R3		-4.0%		
R4		-5.0%		



19. 役場庁舎

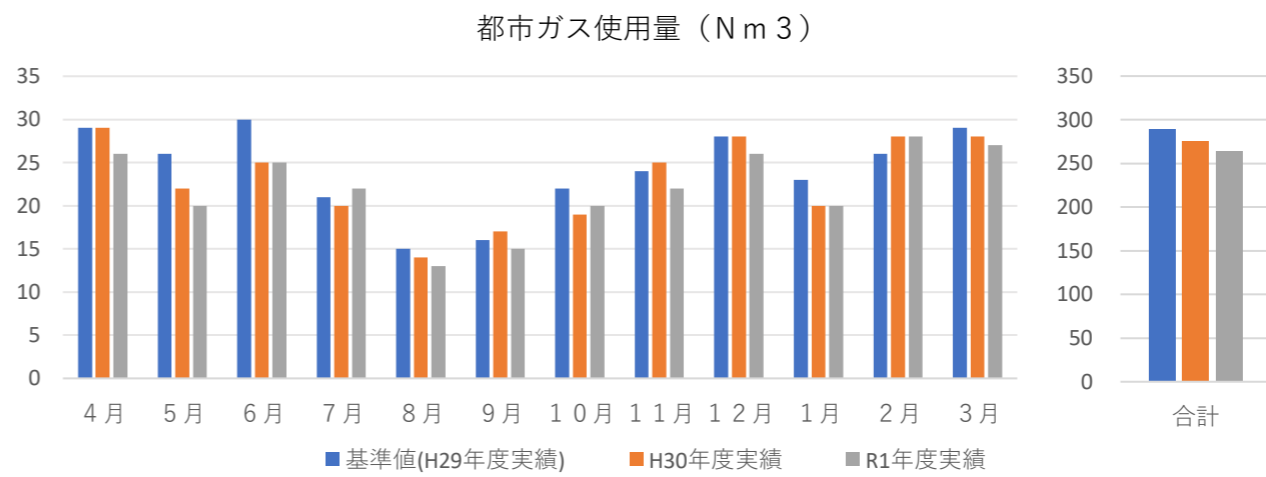
(1) 電気 (kWh)

	使用量	削減率		
		目標値	実績	目標まで
基準年度	137,110.0	-	-	-
H30	130,491.0	-1.0%	-4.8%	達成
R1	130,260.0	-2.0%	-5.0%	達成
R2		-3.0%		
R3		-4.0%		
R4		-5.0%		



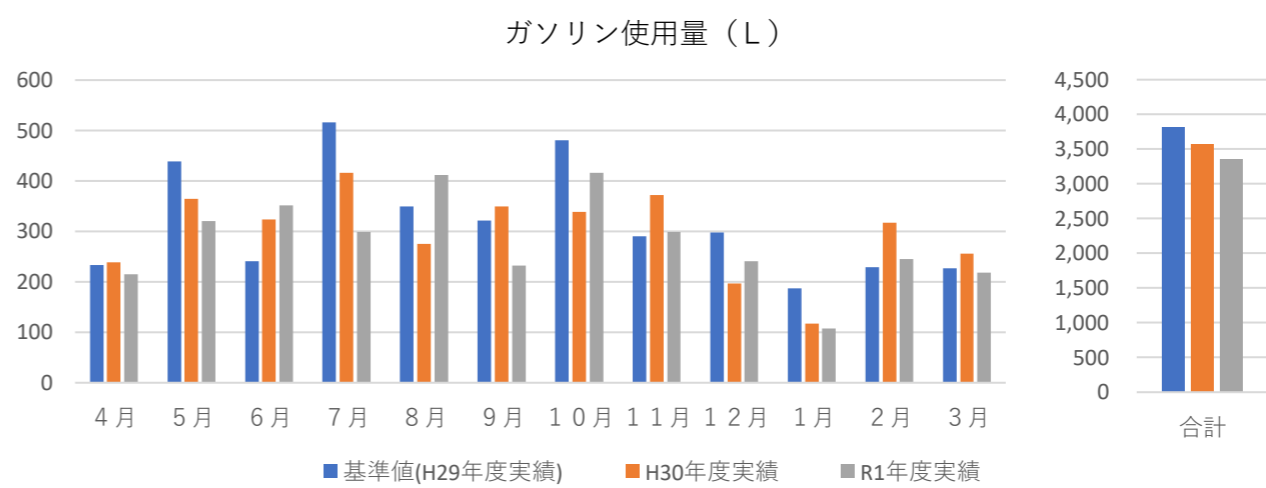
(2) 都市ガス (Nm³)

	使用量	削減率		
		目標値	実績	目標まで
基準年度	289.0	-	-	-
H30	275.0	-1.0%	-4.8%	達成
R1	264.0	-2.0%	-8.7%	達成
R2		-3.0%		
R3		-4.0%		
R4		-5.0%		



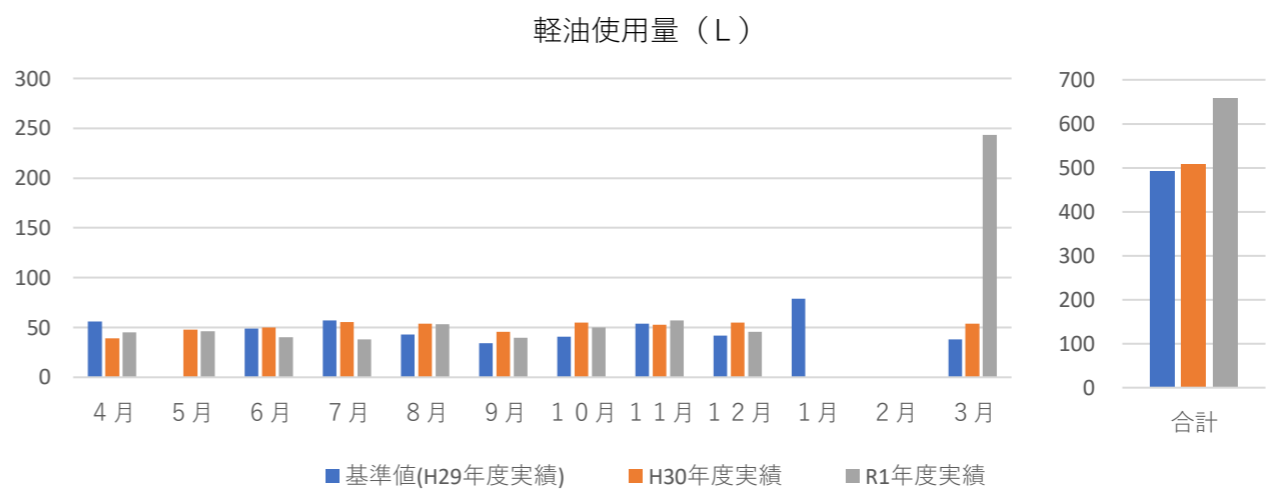
(3) ガソリン (L)

	使用量	削減率		
		目標値	実績	目標まで
基準年度	3,812.0	-	-	-
H30	3,567.3	-1.0%	-6.4%	達成
R1	3,355.9	-2.0%	-12.0%	達成
R2		-3.0%		
R3		-4.0%		
R4		-5.0%		



(4) 軽油 (L)

	使用量	削減率		
		目標値	実績	目標まで
基準年度	493.0	-	-	-
H30	508.5	-1.0%	3.1%	-4.1%
R1	658.2	-2.0%	33.5%	-35.5%
R2		-3.0%		
R3		-4.0%		
R4		-5.0%		



(5) 灯油 (L)

	使用量	削減率		
		目標値	実績	目標まで
基準年度	23,398.0	-	-	-
H30	18,083.0	-1.0%	-22.7%	達成
R1	18,704.0	-2.0%	-20.1%	達成
R2		-3.0%		
R3		-4.0%		
R4		-5.0%		

